

CF 16573403  
NR. 999 din 24.04.2023

BALTENI

ACTIVITATEA DE TREZORERIE  
CONTABILITATE PUBLICĂ OLT  
REGISTRATURĂ 2

13/213 Data 28.05.2023

CĂTRE  
DIRECȚIA GENERALĂ REGIONALĂ A FINANTELOR PUBLICE  
CRAIOVA  
ADMINISTRAȚIA JUDEȚEANĂ A FINANTELOR PUBLICE OLT

Vă înaintăm alăturat Situațiile financiare pentru trimestrul I, la data  
de 31 martie 2023.

PRIMAR,  
MARINELI



CONTABIL,  
DOINA VĂTAEU



BILANT  
31.03.2023



pag.: 1 - lei -

COD	DENUMIRE INDICATORI	SOLD LA INCEPUTUL PERIOADEI	SOLD LA SFARSITUL PERIOADEI
01004	2.Instalatii tehnice, mijloace de transport, animale, plantatii, mobilier, aparatura birotica si alte active corporale (ct.2130100+2130200+2130300+2130400+2140000+2310000-2810301-2810302-2810303-2810304-2810400-2910301-2910302-2910303-2910304-2910400-2930200*)	84.442	107.584
01005	3.Terenuri si cladiri (ct.2110100+2110200+2120101+2120102+2120201+2120301+2120401+2120501+2120601+2120901+2310000-2810100-2810201-2810202-2810203-2810204-2810205-2810206-2810207-2810208-2910100-2910201-2910202-2910203-2910204-2910205-2910206-2910207-2910208-2930200)	25.028.578	25.652.442
01015	7.TOTAL ACTIVE NECURENTE (rd.03+04+05+06+07+09)	25.113.020	25.760.026
01019	1.Stocuri (ct.3010000+3020100+3020200+3020300+3020400+3020500+3020600+3020700+3020800+3020900+3030100+3030200+3040100+3040200+3050100+3050200+3070000+3090000+3310000+3320000+3410000+3450000+3460000+3470000+3490000+3510100+3510200+ 3540100+3540500+ 3540600+3560000+3570000+3580000+3590000+3610000+3710000+3810000+/-3480000+/-3780000-3910000-3920100-3920200-3920300-3930000-3940100-3940500-3940600-3950100-3950200-3950300-3950400-3950600-3950700-3950800-3960000-3970100-3970200-3970300-3980000-4420803)	513.672	523.336
01021	Creante din operatiuni comerciale, avansuri si alte decontari (ct.2320000+2340000+4090101+4090102+4110101+4110108+4130100+4180000+4250000+4280102+4610101+4610109+4730109**+4810101+4810102+4810103+4810900+4830000+4840000+4890101+4890301-4910100-4960100+5120800) din care:	38.941	41.178
01022	Creante comerciale si avansuri (ct.2320000+2340000+4090101+4090102+4110101+4110108+4130100+4180000+4610101-4910100- 4960100),din care:	38.941	33.356
01023	Creante bugetare (ct.4310100**+4310200**+4310300**+4310400**+4310500**+4310600**+4310700**+4370100**+4370200**+4370300**+4420400+4420802+4440000**+4460100**+4460200**+4480200+4610102+4610104+4630000+ 4640000+4650100+4650200+4660401+4660402+4660500+4660900+4810101**+4810102**+4810103**+4810900**-4970000), din care:	491.604	628.036
01024	Creantele bugetului general consolidat (ct.4630000+4640000+4650100+4650200+4660401+4660402+4660500+4660900-4970000)	491.604	628.036
01027	Imprumuturi pe termen scurt acordate (ct.2670101+2670102+2670103+2670104+2670105+2670108+2670601+2670602+2670603+2670604+2670605+2670609+4680101+4680102+4680103+4680104+4680105+4680106+4680107+4680108+4680109+4690103+4690105+4690106+4690108+4690109)		39.375
01030	Total creante curente (rd.21+23+25+27)	530.545	708.589
01033	Conturi la trezorerie, casa in lei. (ct.5100000+5120101+5120501+5130101+5130301+5130302+5140101+5140301+5140302+5150101+5150103+5150301+5150500+5150600+5160101+5160301+5160302+5170101+5170301+5170302+5200100+5210100+5210300+5230000+5250101+5250102+5250301+52		

COD	DENUMIRE INDICATORI	SOLD LA INCEPUTUL PERIOADEI	SOLD LA SFARSITUL PERIOADEI
	50302 +5250400+5260000+5270000+5280000+5290101+5290201+5290301+5290400 +5290901+5310101+5410101+5500101+5520000+5550101+5550400+5570101 +5580101+5580201+5590101+5600101+5600300+5600401+5610101+5610300 +5620101+5620300+5620401+5710100+5710300+5710400+5740101+5740102 +5740301+5740302+5740400+5750100+5750300+5750400-7700000)	1.214.041	1.576.537
010331	Dobanda de incasat,alte valori,avansuri de trezorerie (ct.5180701+5320100+5320200+5320300+5320400+5320500+5320600+5320800+5420100)	282	282
01035	Conturi la institutii de credit, BNR, casa in valuta (ct.5110101+5110102+5120102+5120402+5120502+5130102+5130202+5140102+5140202+5150102+5150202+5150302+5160102+5160202+5170102+5170202+5290102+5290202+5290302+5290902+5310402+5410102+5410202+5500102+5550102+5550202+5570202+5580102+5580202+5580302+5580303+5590102+5590202+5600102+5600103+5600402+5610102+5610103+5620102+5620103+5620402)	6.351	7.491
01040	Total disponibilitati si alte valori (rd.33+33.1+35+35.1)	1.220.674	1.584.310
01045	7.TOTAL ACTIVE CURENTE (rd.19+30+31+40+41+41.1+42)	2.264.891	2.816.235
01046	8.TOTAL ACTIVE (rd.15+45)	27.377.911	28.576.261
01060	1.Datorii comerciale, avansuri si alte decontari (ct.2690100+4010100+4030100+4040100+4050100+4080000+4190000+4620101+4620109+4730109+4810101+4810102+4810103+4810900+4830000+4840000+4890201+5090000+5120800), din care:	341	698
01061	Datorii comerciale si avansuri (ct.4010100+4030100+4040100+4050100+4080000+4190000+4620101), din care:		357
01062	2.Datorii catre bugete (ct.4310100+4310200+4310300+4310400+4310500+4310600+4310700+4370100+4370200+4370300+4400000+4410000+4420300+4420801+4440000+4460100+4460200+4480100+4550501+4550502+4550503+4620109+4670100+4670200+4670300+4670400+4670500+4670900+4730109+4810900),din care:	36.157	37.864
010631	Contributii sociale (ct.4310100+4310200+4310300+4310400+4310500+4310600+4310700+4370100+4370200+4370300)	30.047	31.696
01070	4.Imprumuturi pe termen scurt-sume ce urmeaza a fi platite intr-o perioada de pana la un an (ct.5180601+5180603+5180604+5180605+5180606+5180608+5180609+5180800+5190101+5190102+5190103+5190104+5190105+5190106+5190107+5190108+5190109+5190110+5190180+5190190)		39.375
01072	6.Salariile angajatilor (ct.4210000+4230000+4260000+4270100+4270300+4280101)	54.914	69.989
01078	10.TOTAL DATORII CURENTE (rd.60+62+65+70+71+72+73+74+75)	91.412	147.926
01079	11.TOTAL DATORII (rd.58+78)	91.412	147.926
01080	12.ACTIVE NETE = TOTAL ACTIVE - TOTAL DATORII = CAPITALURI PROPRII (rd.80=rd.46-79=rd.90)		
01084	1.Rezerve, fonduri (ct.1000000+1000101+1000201+1000202+1000301+1000401+1000402+1010000+1020101+1020102+1020103***+1030000+1040101+1040102+1040103***+1050100+1050200+1050300)	27.286.499	28.428.335

COD	DENUMIRE INDICATORI	SOLD LA INCEPUTUL PERIOADEI	SOLD LA SFARSITUL PERIOADEI
	+1050400+1050500+/-1060000+1320000+1330000)	16.356.475	16.356.475
01085	2.Rezultatul reportat (ct.1170000-sold creditor)	10.191.226	10.932.789
01087	4.Rezultatul patrimonial al exercitiului (ct.1210000-sold creditor)	738.798	1.139.071
01090	6.TOTAL CAPITALURI PROPRII (rd.84+85-86+87-88)	27.286.499	28.428.335

Conducatorul compartimentului  
financiar- contabil



CONTUL DE REZULTAT PATRIMONIAL

31.03.2023

pag.: 1 - lei -

COD	DENUMIRE INDICATORI	An precedent	An curent
02002	1.Venituri din impozite, taxe, contributi de asigurari si alte venituri ale bugetelor (ct.7300100+7300201+7300202+7300203+7310100+7310200+7320100+ 7330000+7340000+7350100+7350200+7350300+7350400+7350500+ 7350601+7350602+7360100+7390000+7450100+ 7450200+7450300+7450400+ 7450500+7450700+7450900+7460100+7460200+7460300+7460900)	996.254	1.174.669
02003	2.Venituri din activitati economice (ct.7210000+7220000+7510100+7510200+/-7090000*/+7090100/-7090200)	42.562	27.839
02004	3.Finantari, subventii, transferuri, alocatii bugetare cu destinatie speciala (ct.7510500+7710000+7720100+7720200+7740100+7740200+7750000+ 7760000+7780000+7790101+7790109)	17.810	619.612
02005	4.Alte venituri operationale (ct.7140000+7180000+7500000+7500100+7500200 +7510300+7510400+7810200+7810300+7810401+7810402+7770000)		24.678
02006	TOTAL VENITURI OPERATIONALE (rd.02+03+04+05)	1.056.626	1.846.798
02008	1.Salarii si contributiile sociale aferente angajatilor (ct.6410000+6420000+6450100+ 6450200+6450300+6450400+6450500+6450600+6450700+6450800+6460000+ 6470000)	250.400	263.244
02009	2.Subventii si transferuri (ct.6700000+6710000+6720000+6730000+6740000+ 6750000+6760000+6770000+6780000+6790000)	220.296	294.697
02010	3.Stocuri, consumabile, lucrari si servicii executate de terti (ct.6010000+6020100+ 6020200+6020300+6020400+6020500+6020600+6020700+6020800+6020900+ 6030000+6060000+6070000+6080000+6090000+6100000+6110000+6120000+ 6130000+6140000+6220000+6230000+6240100+6240200+6260000+6270000+ 6280000+6290100)	144.473	145.594
02011	4.Cheltuieli de capital, amortizari si provizioane (ct.6810100+ 6810200+6810300+6810401+6810402+6820101+6820109+ 6820200+6890100+6890200)	1.506	4.192
02013	TOTAL CHELTUIELI OPERATIONALE (rd.08+09+10+11+12)	616.675	707.727
02015	- EXCEDENT (rd.06-rd.13)	439.951	1.139.071
02023	- EXCEDENT (rd.15+20-16-21)	439.951	1.139.071
020292	- EXCEDENT (rd.23+28-24-29)	439.951	1.139.071
02031	- EXCEDENT (rd.29.2-29.4)	439.951	1.139.071

Conducatorul compartimentului  
finan



SITUATIA FLUXURILOR DE TREZORERIE

31.03.2023

pag.: 1 - lei -

COD	DENUMIRE INDICATORI	Total	Casa in valuta	Alte disponibilitati
04002	1. Incasari	1.200		1.200
04003	2. Plati	60		60
04004	3. Numerar net din activitatea operationala (rd.02-rd.03)	1.140		1.140
04013	IV CRESTEREA (DESCRESTEREA) NETA DE NUMERAR SI ECHIVALENT DE NUMERAR (rd.04+rd.08+rd.12)	1.140		1.140
04014	V NUMERAR SI ECHIVALENT DE NUMERAR LA INCEPUTUL PERIOADEI	6.351		6.351
04017	VI NUMERAR SI ECHIVALENT DE NUMERAR LA FINELE PERIOADEI(rd.13+14+15-16)	7.491		7.491

Condi

Conducatorul compartimentului  
financiar- contabil

Situatia activelor si datoriilor institutiilor publice  
din administratia locala  
31.03.2023

pag.: 1 - lei -

COD	DENUMIRE INDICATORI	Sold la inceputul anului	Sold la sfarsitul perioadei
18005	Disponibilitati in lei ale institutiilor publice locale si ale institutiilor publice de subordonare locala, la trezorerii (ct.5100000+5120101+5120501+5150101+5150103+5150500+5150600+5160101+5160301+5160302+5170101+5170301+5170302+5210100+5210300+5280000+5290201+5290301+5290400+5290901+5410101+5500101+ 5520000+5550101+5570101+5580101+5580201+5600101+5600300+5610101+5610300+5620101+5620300-7700000), din care:		
18008	Total (in baze cash) (rd.04+05)	1.214.041	1.576.537
18010	Total (in baze accrual)(rd.08+09)	1.214.041	1.576.537
18023	Alte valori (ct.5320100+5320200+5320300+5320400+5320500+5320600+5320800)	282	282
18032	Disponibilitati ale institutiilor publice locale si ale institutiilor de subordonare locala la institutiile de credit rezidente (ct.5110101+5110102+5120102+5120402+5120502+5150102+5150202+5160102+5160202+5170102+5170202+5290202+5290302+5290902+5500102+5550102+5550202+5570202+5580102+5580302+5600102+5600103+5610102+5610103+5620102+5620103), din care:	6.351	7.491
18036	Total (in baze cash) (rd.32+35)	6.351	7.491
18038	Total (in baze accrual) (rd.36+37)	6.351	7.491
18165	Creante comerciale curente legate de livrari de bunuri si servicii de catre autoritatile locale sau de institutii subordonate acestora(ct.2320000+2340000+4090101+4090102+4110101+4110108+4130100+4180000+4610101-4910100-4960100) Total(rd.166+167+168+172)din care de la:	38.941	33.356
18166	-de la gospodariile populatie (S14)	38.941	33.356
18176	1.Creante ale bugetului local (ct.4640000-4970000). Total (rd.177+178+179+183), din care:	491.604	628.036
18177	- de la gospodariile populatie (S14)	491.604	628.036
18185	Total creante (rd.176+184)	491.604	628.036
18203	1.Sume datorate tertilor reprezentand garantii si cautiuni aflate in conturile institutiilor publice (ct.4280101+4280201+4620101+4620109).Total (rd.204+205+206), din care:	7.191	8.331
18204	- salariatilor (gospodariile populatiei)(S143)	6.850	7.990
18205	- societati nefinanciare (S11)	341	341
182671	Sume primite din excedentul anului precedent pentru acoperirea golurilor temporare de casa si pentru finantarea cheltuielilor sectiunii de dezvoltare (ct.5190107+5190190)		39.375
18268	Total(in baze cash)(rd.262+266+267+267.1)		39.375
18275	Total (in baze accrual) (cash+dobanzi) (rd.268+274)		39.375
18320	Datorii comerciale curente legate de livrari de bunuri si servicii (ct.4010100+4030100+ 4040100+4050100+4080000+4190000+4620101). Total (rd.321+322+326+327) din care catre:		357
18321	-Societati nefinanciare (S11)		357
18331	Datoriile institutiilor publice din administratia locala catre bugete (ct.4310100+4310200+4310300+4310400+4310500+4310600+4310700+4370100+4370200+4370300+4420300+4420801+4440000+4460100+4460200+4480100)	35.232	36.939
18332	Salariile angajatilor (ct.4210000+4230000+4260000+4270100+4270300+4280101)	54.914	69.989
18335	Total (rd.331+332+333+334)	90.146	106.928



Conducatorul institutiei



Conducatorul compartimentului  
financiar-contabil




DISPONIBIL DIN MIJLOACE CU DESTINATIE SPECIALA

31.03.2023


- lei -

DENUMRE INDICATORI	COD	DISPONIBIL LA INCEPUTUL ANULUI	INCASARI	PLATI	DISPONIBIL LA SFARSITUL PERIOADEI
TOTAL (rd.02 la 15)	05001	6.692	1.200	60	7.832
- Garantii materiale retinute gestionarilor conform Legii nr.22/1969 (ct.5500101,ct.5500102/analitice distincte)	05003	6.351	1.200	60	7.491
- Alte disponibilitati cu destinatie speciala (ct.5500101,ct.5500102/analitice distincte)	05011	341			341

Conducatorul institutiei



Conducatorul compartimentului




Capi-Sub- tol	Pa- ra- gra- ful	Gru- pa / Titlu col	Ali- ne- at	Denumire indicator	Prevederi bugetare		Prevederi bugetare trimestriale cumulate	Drepturi constatate			Incasari realizate	Sfingeri pe alte cai decat incasari	Drepturi constatate de incasat
					aprobate la finele perioadei de raportare	1		2	Total, din care:	4			
A				B	1	2	3=4+5	4	5	6	7	8=3-6-7	
0001	02			TOTAL VENITURI-BUGET LOCAL	4.082.000	1.547.000	2.362.821	490.678	1.872.143	1.721.902	12.883	8=3-6-7	
0002				I. VENITURI CURENTE	3.456.000	921.000	1.703.835	490.678	1.213.157	1.062.916	12.883	628.036	
0003				A. VENITURI FISCALE	3.395.000	898.000	1.564.210	375.732	1.188.478	1.030.344	12.883	628.036	
0004				A1. IMPOZIT PE VENIT, PROFIT SI CASTIGURI DIN CAPITAL	913.000	174.000	284.423		284.423	284.423		520.983	
0300	02			A1.2 IMPOZIT PE VENIT, PROFIT SI CASTIGURI DIN CAPITAL DE LA PERSOANE FIZICE	913.000	174.000	284.423		284.423	284.423			
0302				IMPOZIT PE VENIT	3.000	1.000	952		952	952			
	18			Impozitul pe veniturile din transferal proprietatilor imobiliare din patrimoniul personal	3.000	1.000	952		952	952			
0402				COTE SI SUME DEFALCATE DIN IMPOZITUL PE VENIT	910.000	173.000	283.471		283.471	283.471			
0402	01			Cote defalcate din impozitul pe venit	248.000	62.000	99.738		99.738	99.738			
	04			Sume alocate din cotele defalcate din impozitul pe venit pentru echilibrarea bugetelor locale	362.000	60.000	99.168		99.168	99.168			
0402	05			Sume repartizate din Fondul la dispozitia Consiliului Judetean	300.000	51.000	84.565		84.565	84.565			
0700	02			A3 IMPOZITE SI TAXE PE PROPRIETATE	326.000	146.000	635.022	322.917	312.105	204.103	9.897	421.022	
0702				IMPOZITE SI TAXE PE PROPRIETATE	326.000	146.000	635.022	322.917	312.105	204.103	9.897	421.022	
	01			Impozit si taxa pe cladiri	90.000	34.000	127.232	36.245	90.987	63.863	1.357	62.012	
	01		01	Impozit pe cladiri de la persoane fizice	34.000	14.000	73.757	36.244	37.513	21.589	1.166	51.002	
0702	01		02	Impozit si taxa pe cladiri de la persoane juridice	56.000	20.000	53.475	1	53.474	42.274	191	11.010	

Capi- tot	Sub- ra- tot	Pa- gra- tot	Gru- pa / Titlu col	Ar- ti- col	Ali- ne- at	Denumire indicator	Prevederi bugetare aprobate la finele perioadei de raportare		Prevederi bugetare trimestriale cumulate	Drepturi constatate			Incasari realizate	Singeri pe alte cai decat incasari	Drepturi constatate de incasat
							1	2		Total, din care:	4 din anii precedenti	5 din anul curent			
A							3=4+5	4	5	6	7	8-3-6-7			
0702	02					B									
		01				Impozit si taxa pe teren	214.000	105.000	306.009	286.672	219.337	138.459	8.540	359.010	
						Impozit pe terenuri de la persoane fizice	51.000	21.000	145.725	95.086	50.639	31.423	1.382	112.920	
		02				Impozit si taxa pe teren de la persoane juridice	16.000	7.000	17.246	38	17.208	16.896	85	265	
		03				Impozitul pe terenul extravilan + Restante anii anteriori din impozitul pe terenul agricol	147.000	77.000	343.038	191.548	151.490	90.140	7.073	245.825	
		03				Taxe judiciare de timbru si alte taxe de timbru	22.000	7.000	1.781		1.781	1.781			
		02				A4 IMPOZITE SI TAXE PE BUNURI SI SERVICII	2.156.050	578.000	644.765	52.815	591.950	541.818	2.986	99.961	
		02				SUME DEFALCATE DIN TVA	2.068.000	552.000	495.050		495.050	495.050			
						Sume defalcate din taxa pe valoarea adaugata pentru finantarea cheltuielilor descentralizate la nivelul comunelor, oraselor, municipiilor, sectoarelor si Municipiului Bucuresti	1.178.000	309.000	252.030		252.050	252.050			
		06				Sume defalcate din taxa pe valoarea adaugata pentru echilibrarea bugetelor locale	890.000	245.000	243.000		243.000	243.000			
		1602				TAXE PE UTILIZAREA BUNURILOR, AUTORIZAREA UTILIZARII BUNURILOR SAU PE DESFASURAREA DE ACTIVITATI									
		02				Impozit pe mijloacele de transport	88.000	26.000	149.715	52.815	96.900	46.768	2.986	99.961	
						Impozit pe mijloacele de transport detinute de persoane fizice*)	78.000	23.000	144.743	52.815	91.928	41.796	2.986	99.961	
		02				Impozit pe mijloace de transport	56.000	16.000	125.284	47.312	77.972	39.126	2.578	83.580	



Capi- tol	Sub- capi- tol	Pa- ra- gra- f	Gru- pa / Titlu col	Ar- ti- col	Ali- ne- at	Denumire indicator	Prevederi bugetare aprobat la finele perioadei de raportare	Prevederi bugetare trimestriale cumulate	Drepturi constatate			Incasari realizate	Stingeri pe alte cai decat incasari	Drepturi constatate de incasat
									Total, din care:	din anii precedenti	din anul curent			
						<b>B</b>	<b>I</b>	<b>2</b>	<b>3=4+5</b>	<b>4</b>	<b>5</b>	<b>6</b>	<b>7</b>	<b>8=3-6-7</b>
						pentru incalzirea locuintei si a suplimentului pentru energie alocate pentru consumul de combustibili solizi si/sau petroliferi	14.000	14.000	7.788		7.788	7.788		
4202	65					Finantarea Programului National de Dezvoltare Locala	612.000	612.000	611.823		611.823	611.823		

Conducatorul compartimentului  
finanțar contabil



TOTAL JUDET

Capi- fol	Sub- capi- fol	Pa- ra- graf	Gr- pa / Titlu	Ar- ti- col	Ali- ne- at	Denumire indicator	Credite de angajament			Credite bugetare			Angajamente legale	Plati efectuate	Angajamente legale de platit	Cheltuieli efective			
							1	2	3	4	5	6					7	8=6-7	9
<b>B</b>							<b>A</b>												
5002						TOTAL CHELTUIELI	1.550.000	1.550.000	5.020.000	2.485.000	5.001.083	2.430.298	1.328.105	1.102.193	679.620				
5100	02					Partea I-a SERVICII PUBLICE GENERALE			1.610.000	398.000	1.591.083	1.246.186	275.859	970.327	298.671				
5102	01					AUTORITATI PUBLICE SI ACTIUNI EXTERNE			1.600.000	398.000	1.591.083	1.246.186	275.859	970.327	298.671				
					03	Autoritati executive si legislative			1.600.000	398.000	1.591.083	1.246.186	275.859	970.327	298.671				
5402						Autoritati executive			1.600.000	398.000	1.591.083	1.246.186	275.859	970.327	298.671				
					05	ALTE SERVICII PUBLICE GENERALE			10.000										
						Fond de rezerva bugetara la dispozitia autoritatilor locale			10.000										
6000	02					Partea II-a APARARE, ORDINE PUBLICA SI SIGURANTA NATIONALA	130.000	130.000	194.000	144.000	194.000	2.336	2.336		2.336				
6102						ORDINE PUBLICA SI SIGURANTA NATIONALA	130.000	130.000	194.000	144.000	194.000	2.336	2.336		2.336				
					05	Protectie civila si protectia contra incendiilor (protectie civila nonmilitara)	130.000	130.000	194.000	144.000	194.000	2.336	2.336		2.336				
6500	02					Partea II-a CHELTUIELI SOCIAL-CULTURALE	542.000	542.000	2.005.000	953.000	2.005.000	369.442	334.587	34.855	313.395				
6502						INVATAMANT	50.000	50.000	345.000	136.000	345.000	81.102	46.247	34.855	25.055				
					04	Invatamant secundar			239.000	67.000	239.000	56.797	29.557	27.240	23.182				
					01	Invatamant secundar inferior			239.000	67.000	239.000	56.797	29.557	27.240	23.182				
					50	Alte cheltuieli in domeniul invatamantului	50.000	50.000	106.000	69.000	106.000	24.305	16.690	7.615	1.873				
6702						CULTURA, RECREERE SI RELIGIE	492.000	492.000	565.000	505.000	565.000	4.500	4.500		4.500				
					05	Servicii recreative si sportive	492.000	492.000	524.000	496.000	524.000	1.500	1.500		1.500				
					01	Sport			22.000	4.000	22.000	1.500	1.500		1.500				
					03	Intretinere gradini publice, parcuri zone verzi, baze sportive si de agrement			502.000	492.000	502.000								
6702	50					Alte servicii in domeniile culturii,	492.000	492.000	502.000	492.000	502.000				1.500				

Capi- tol	Sub- capi- tol	Pa- ra- gra- ful	Gru- pa / Titlu	Al- ne- at	Denumire indicator	Credite de angajament				Credite bugetare			Angajamente legale	Plati efectuate	Angajamente legale de platit	Cheltuieli efective
						1	2	3	4	aprobate la finele perioadei de raportare	aprobate la finele perioadei de raportare	5				
A					B											
6802	05				recreerii si religiei			41.000	9.000	41.000	3.000	3.000	3.000	3.000		3.000
					ASIGURARI SI ASISTENTA SOCIALA			1.095.000	312.000	1.095.000	283.840	283.840	283.840	283.840		283.840
					Asistenta sociala in caz de boli si invaliditati			1.064.000	285.000	1.064.000	273.312	273.312	273.312	273.312		273.312
					Asistenta sociala in caz de invaliditate			1.064.000	285.000	1.064.000	273.312	273.312	273.312	273.312		273.312
					Prevenirea excluderii sociale			14.000	14.000	14.000	7.028	7.028	7.028	7.028		7.028
					Ajutor social			14.000	14.000	14.000	7.028	7.028	7.028	7.028		7.028
					Alte cheltuieli in domeniul asigurarilor si asistentei sociale			17.000	13.000	17.000	3.500	3.500	3.500	3.500		3.500
					Alte cheltuieli in domeniul asistentei sociale			17.000	13.000	17.000	3.500	3.500	3.500	3.500		3.500
					Partea IV-a SERVICII SI DEZVOLTARE PUBLICA, LOCUINTE, MEDIU SI APE LOCUINTE, SERVICII SI DEZVOLTARE PUBLICA			266.000	78.000	266.000	140.029	140.029	140.029	43.018	97.011	38.162
					Iluminat public si electrificari			132.000	42.000	132.000	117.017	117.017	117.017	20.006	97.011	15.150
					Alte servicii in domeniile locuintelor, serviciilor si dezvoltarii comunale			132.000	42.000	132.000	117.017	117.017	117.017	20.006	97.011	12.989
					PROTECTIA MEDIULUI			134.000	36.000	134.000	23.012	23.012	23.012	23.012		2.161
					Salubritate si gestiunea deseurilor			134.000	36.000	134.000	23.012	23.012	23.012	23.012		23.012
					Salubritate			134.000	36.000	134.000	23.012	23.012	23.012	23.012		23.012
					Partea V-a ACTIUNI ECONOMICE		878.000	945.000	912.000	945.000	672.305	672.305	672.305	672.305		27.056
					ACTIUNI GENERALE ECONOMICE, SI DE MUNCA			7.000	7.000	7.000	173	173	173	173		173
					Actiuni generale economice si comerciale			7.000	7.000	7.000	173	173	173	173		173
					Prevenire si combatere inundatii si gheturi			7.000	7.000	7.000	173	173	173	173		173



Capi- tol	Sub- capi- tol	Pa- ra- graf	Gru- pa / Titlu	Al- ne- at	Denumire indicator	Credite de angajament			Credite bugetare			Angajamente legale	Plati efectuate	Angajamente legale de platit	Cheltuieli efective
						aprobate la finele perioadei de raportare	trimestriale cumulate	aprobate la finele perioadei de raportare	trimestriale cumulate	Angajamente bugetare	Angajamente legale				
8402					B	1	2	3	4	5	6	7	8=6-7	9	
					TRANSPORTURI	878.000	878.000	938.000	905.000	938.000	672.132	672.132	672.132	26.883	
	03				Transport rutier	878.000	878.000	938.000	905.000	938.000	672.132	672.132	672.132	26.883	
		01			Drumuri si poduri	878.000	878.000	938.000	905.000	938.000	672.132	672.132	672.132	26.883	

TOTAL JUDET

Capi- tol	Sub- capi- tol	Pa- ra- grad	Gru- pa / Titlu	Ar- ti- col	Al- ne- at	Denumire indicator	Credite de angajament				Credite bugetare		Angajamente bugetare	Angajamente legale	Plati efectuate	Angajamente legale de platit	Cheltuieli efective
							aprobate la finele perioadei de raportare		trimestriale cumulate		aprobate la finele perioadei de raportare	trimestriale cumulate					
							1	2	3	4							
5002			A			B						5	6	7	8=6-7	9	
		01				TOTAL CHELTUIELI	1.550.000	1.550.000	5.020.000	2.485.000	5.001.083	2.430.298	1.328.105	1.102.193	679.620		
		10				CHELTUIELI CURENTE			3.470.000	935.000	3.460.000	1.788.017	685.824	1.102.193	675.428		
		10	01			TITLUL I CHELTUIELI DE PERSONAL			1.144.000	285.000	1.144.000	1.144.000	235.688	908.312	241.290		
		10	01	01		Cheltuieli salariale in bani			1.101.000	279.000	1.101.000	1.101.000	238.612	870.388	236.153		
		10	01	12		Salarii de baza			934.000	231.000	924.000	924.000	195.781	728.219	202.129		
		10	01	12		Indemnizatii platite unor persoane din afara unitatii			125.000	35.000	125.000	125.000	25.260	99.740	24.428		
		10	01	17		Indemnizatii de hrana			52.000	13.000	52.000	52.000	9.571	42.429	9.596		
		10	02			Cheltuieli salariale in natura			19.000		19.000	19.000					
		10	02	06		Vouchere de vacanta			19.000		19.000	19.000					
		10	03			Contributii			24.000	6.000	24.000	24.000	5.076	18.924	5.137		
		10	03	07		Contributia asiguratorie pentru munca			24.000	6.000	24.000	24.000	5.076	18.924	5.137		
		20				TITLUL II BUNURI SI SERVICII			1.106.000	304.000	1.106.000	343.168	149.287	193.881	139.441		
		20	01			Bunuri si servicii			473.700	132.000	473.700	151.648	54.778	96.870	61.255		
		20	01	01		Furnituri de birou			24.500	7.000	24.500	2.679	2.679	2.228	2.228		
		20	01	02		Materiale pentru curatenie			7.000	2.500	7.000	453	453	453	453		
		20	01	03		Incalziti, iluminati si forta motrica			51.400	16.000	51.400	51.400	1.816	49.584	8.517		
		20	01	05		Carburanti si lubrifianti			31.300	8.000	31.300	3.107	3.107	3.107	3.107		
		20	01	06		Piese de schimb			15.000	5.000	15.000	250	250	250	250		
		20	01	07		Transport			41.000	9.000	41.000	5.306	5.306	5.306	5.306		
		20	01	08		Posta, telecomunicatii, radio, tv, internet			57.500	15.000	57.500	57.500	10.571	46.929	10.570		
		20	01	09		Materiale si prestari de servicii cu caracter functional			13.000	4.000	13.000						
		20	01	30		Alte bunuri si servicii pentru intretinere si functionare			233.000	65.500	233.000	30.953	30.596	357	30.824		





Capi- tot	Sub- tot	Pa- graf	Gru- pa / Titlu	Ar- ti- col	Al- ne- at	Denumire indicator	Credite de angajament				Credite bugetare			Angajamente legale	Plati efectuate	Angajamente legale de platit	Cheltuieli efective		
							1	2	3	4	aprobate la finele perioadei de raportare	trimestriale cumulate	aprobate la finele perioadei de raportare					trimestriale cumulate	5
A							B												
	10	02	06			Vouchere de vacanta													
	10	03				Contributii													
	10	03	07			Contributia asiguratorie pentru munca													
	20					TITLUL II BUNURI SI SERVICII													
	20	01				Bunuri si servicii													
	20	01	01			Furnituri de birou													
	20	01	02			Materiale pentru curatenie													
	20	01	03			Incalzit, iluminat si forta motrica													
	20	01	05			Carburanti si lubrifianti													
	20	01	06			Piese de schimb													
	20	01	07			Transport													
	20	01	08			Posta, telecomunicatii, radio, tv, internet													
	20	01	09			Materiale si prestari de servicii cu caracter functional													
	20	01	30			Alte bunuri si servicii pentru intretinere si functionare													
	20	02				Reparatii curente													
	20	05				Bunuri de natura obiectelor de inventar													
	20	05	30			Alte obiecte de inventar													
	20	06				Deplasari, detasari, transferari													
	20	06	01			Deplasari interne, detasari, transferari													
	20	11				Carti, publicatii si materiale documentare													
	20	13				Pregatire profesionala													
	20	14				Protectia muncii													
							19.000			19.000					19.000		19.000		
							24.000			24.000					24.000		18.924	5.137	
							24.000			24.000					24.000		18.924	5.137	
							456.000			113.000					111.103		62.015	55.788	
							280.700			280.700					100.301		62.015	44.986	
							22.500			22.500					2.229			2.228	
							5.000			5.000					453			453	
							29.400			29.400					29.400			7.903	
							20.300			20.300					2.306			2.306	
							15.000			15.000					250			250	
							9.000			9.000									
							41.500			41.500					41.500			8.040	
							13.000			13.000									
							125.000			125.000					24.163			23.806	
							15.000			15.000									
							15.000			15.000									
							15.000			15.000									
							3.300			3.300									
							3.300			3.300									
							19.000			19.000					5.400			5.400	
							40.000			40.000									
							8.000			8.000					714			714	

Capi- tol	Sub- cap- tol	Pa- ra- graf	Gru- pa / Titlu	Ar- ti- col	Ali- ne- at	Denumire indicator	Credite de angajament			Credite bugetare		Angajamente bugetare	Angajamente legale	Plati efectuate	Angajamente legale de platit	Cheltuieli efective
							1	2	3	aprobate la finele perioadei de raportare	aprobate la finele perioadei de raportare					
						B										
			20	30		Alte cheltuieli										
			20	30	30	Alte cheltuieli cu bunuri si servicii										
			70			CHELTUIELI DE CAPITAL										
			71			TITLUL XV ACTIVE NEFINANCIARE										
			71	01		Active fixe										
			71	01	03	Mobilier, aparatura birou si altele active corporale										
			71	01	30	Alte active fixe (inclusiv reparatii capitale)										
			84			PLATI EFECTUATE IN ANII PRECEDENTI SI RECUPERATE IN ANUL CURENT										
			85			Titlul XXI PLATI EFECTUATE IN ANII PRECEDENTI SI RECUPERATE IN ANUL CURENT										
			85	01		Plati efectuate in anii precedenti si recuperate in anul curent										
			85	01	01	Plati efectuate in anii precedenti si recuperate in anul curent (SF)										
5402			01			ALTE SERVICII PUBLICE GENERALE CHELTUIELI CURENTE										
			50			TITLUL V FONDURI DE REZERVA										
			50	04		Fond de rezerva bugetara la dispozitia autoritatilor locale										
6000	02					Partea II-a APARARE, ORDINE PUBLICA SI SIGURANTA NATIONALA	130.000	130.000	194.000	144.000	194.000	194.000	2.336	2.336		2.336
6102						ORDINE PUBLICA SI SIGURANTA NATIONALA	130.000	130.000	194.000	144.000	194.000	194.000	2.336	2.336		2.336

Capi- tol	Sub- capi- tol	Pa- ra- graf	Gr- pa / titlu col	Ar- ti- col	Ali- ne- at	Denumire indicator	Credite de angajament				Credite bugetare			Angajamente legale de platit	Plati efectuate	Angajamente legale	Cheltuieli efective
							aprobate la finele perioadei de raportare		trimestriale cumulate		aprobate la finele perioadei de raportare		trimestriale cumulate				
							1	2	3	4	5	6	7				
A						B											
						CHELTUIELI CURENTE											
						TITLUL II BUNURI SI SERVICII											
						Bunuri si servicii	130.000		64.000	14.000	64.000	2.336	2.336	2.336	8-6-7	9	
						20 01			64.000	14.000	64.000	2.336	2.336			2.336	2.336
						20 01 05			49.000	14.000	49.000	2.336	2.336			2.336	2.336
						20 01 30			11.000	3.000	11.000	801	801			801	801
						Alte bunuri si servicii pentru intretinere si functionare			38.000	11.000	38.000	1.535	1.535			1.535	1.535
						20 05			15.000		15.000						
						20 05 30			15.000		15.000						
						Bunuri de natura obiectelor de inventar			130.000	130.000	130.000						
						Alte obiecte de inventar			130.000	130.000	130.000						
						70			130.000	130.000	130.000						
						CHELTUIELI DE CAPITAL											
						TITLUL XV ACTIVE NEFINANCIARE											
						Active fixe			542.000	542.000	2.005.000	369.442	369.442			369.442	369.442
						71 01			50.000	50.000	2.005.000	369.442	369.442			369.442	369.442
						71 01 30			50.000	50.000	2.005.000	369.442	369.442			369.442	369.442
						Alte active fixe			130.000	130.000	130.000						
						(inclusiv reparatii capitale)			130.000	130.000	130.000						
						6500 02			542.000	542.000	2.005.000	369.442	369.442			369.442	369.442
						6502			50.000	50.000	2.005.000	369.442	369.442			369.442	369.442
						Partea III-a CHELTUIELI SOCIAL-CULTURALE											
						INVATAMANT											
						CHELTUIELI CURENTE											
						TITLUL II BUNURI SI SERVICII											
						Bunuri si servicii			2.000	500	2.000	450	450			450	450
						20 01 01			2.000	500	2.000	450	450			450	450
						Furnituri de birou			2.000	500	2.000	450	450			450	450
						20 01 02			2.000	500	2.000	450	450			450	450
						Materiale pentru curatenie			22.000	10.000	22.000	22.000	22.000			22.000	22.000
						20 01 03			22.000	10.000	22.000	22.000	22.000			22.000	22.000
						Incalzit, iluminat si forta motrica			32.000	9.000	32.000	5.306	5.306			5.306	5.306
						20 01 07			32.000	9.000	32.000	5.306	5.306			5.306	5.306
						Transport			16.000	4.500	16.000	16.000	16.000			16.000	16.000
						20 01 08			16.000	4.500	16.000	16.000	16.000			16.000	16.000
						Posta, telecomunicatii, radio, tv, internet											
						Alte bunuri si servicii pentru intretinere si functionare			63.000	12.500	63.000	5.082	5.082			5.082	5.082
						20 01 30			63.000	12.500	63.000	5.082	5.082			5.082	5.082

Capi- tol	Sub- gra- fi	Pa- ra- gra- ful	Gr- pa / Titlu	Ali- ne- at	Denumire indicator	Credite de angajament		Credite bugetare		Angajamente legale de platit	Plati efectuate	Angajamente legale de platit	Cheltuieli efective
						aprobate la finele perioadei de raportare	trimestriale cumulate	aprobate la finele perioadei de raportare	trimestriale cumulate				
A					B								
					1	2	3	4	5	6	7	8=6-7	9
	20	05			Bunuri de natura obiectelor de inventar			30.000	10.000	30.000	9.305	8=6-7	9
	20	05	30		Alte obiecte de inventar			30.000	10.000	30.000	9.305		
	20	13			Pregatire profesionala			1.000		1.000			
	20	30			Alte cheltuieli			12.000	5.000	12.000			
	20	30	30		Alte cheltuieli cu bunuri si servicii			12.000	5.000	12.000			
	57				TITLUL VIII ASISTENTA SOCIALA			26.000	9.000	26.000	3.210		3.210
	57	02			Ajutoare sociale			26.000	9.000	26.000	3.210		3.210
	57	02	01		Ajutoare sociale in numerar			20.000	7.000	20.000	2.160		2.160
	57	02	03		Tichete de cresa si tichete sociale pentru gradinita			6.000	2.000	6.000	1.050		1.050
	59				TITLUL XI ALTE CHELTUIELI			89.000	25.000	89.000	13.799		13.799
	59	01			Burse			89.000	25.000	89.000	13.799		13.799
	70				CHELTUIELI DE CAPITAL			50.000	50.000	50.000	5.950		5.950
	71				TITLUL XV ACTIVE NEFINANCIARE			50.000	50.000	50.000	5.950		5.950
	71	01			Active fixe			50.000	50.000	50.000	5.950		5.950
	71	01	02		Masini, echipamente si mijloace de transport								
	71	01	30		Alte active fixe (inclusiv reparatii capitale)			50.000	50.000	50.000	5.950		5.950
6702					CULTURA, RECREERE SI RELIGIE			565.000	505.000	565.000	4.500		4.500
	01				CHELTUIELI CURENTE			73.000	13.000	73.000	4.500		4.500
	20				TITLUL II BUNURI SI SERVICII			73.000	13.000	73.000	4.500		4.500
	20	05			Bunuri de natura obiectelor de inventar			10.000	10.000	10.000			
	20	05	30		Alte obiecte de inventar			10.000	10.000	10.000			
	20	30			Alte cheltuieli			63.000	13.000	63.000	4.500		4.500
	20	30	30		Alte cheltuieli cu bunuri si servicii			63.000	13.000	63.000	4.500		4.500



Capi- tol	Sub- capi- tol	Pa- ra- graf	Gr- pa / Titlu	Ar- ti- col	Al- ne- at	Denumire indicator	Credite de angajament		Credite bugetare		Angajamente bugetare	Angajamente legale	Plati efectuate	Angajamente legale de platit	Cheltuieli efective
							1	2	3	4					
<b>A</b>							<b>1</b>	<b>2</b>	<b>3</b>	<b>4</b>	<b>5</b>	<b>6</b>	<b>7</b>	<b>8=6-7</b>	<b>9</b>
			70			CHELTUIELI DE CAPITAL	492.000	492.000	492.000	492.000	492.000				
			71			TITLUL XV ACTIVE NEFINANCIARE	492.000	492.000	492.000	492.000	492.000				
			71	01		Active fixe	492.000	492.000	492.000	492.000	492.000				
			71	01	01	Constructii	492.000	492.000	492.000	492.000	492.000				
6802			01			ASIGURARI SI ASISTENTA SOCIALA	1.095.000		1.095.000	1.095.000	1.095.000	283.840	283.840	283.840	283.840
			57			CHELTUIELI CURENTE	1.095.000		1.095.000	1.095.000	1.095.000	283.840	283.840	283.840	283.840
			57	02		TITLUL VIII ASISTENTA SOCIALA	1.095.000		1.095.000	1.095.000	1.095.000	283.840	283.840	283.840	283.840
			57	02		Ajutoare sociale	1.095.000		1.095.000	1.095.000	1.095.000	283.840	283.840	283.840	283.840
7000	02		57	02	01	Ajutoare sociale in numerar	1.095.000		1.095.000	1.095.000	1.095.000	283.840	283.840	283.840	283.840
						Partea IV-a SERVICII SI DEZVOLTARE									
						PUBLICA, LOCUINTE, MEDIU SI APE									
7002						LOCUINTE, SERVICII SI DEZVOLTARE PUBLICA									
			01			CHELTUIELI CURENTE	266.000		266.000	78.000	266.000	140.029	43.018	97.011	38.162
			20			TITLUL II BUNURI SI SERVICII	132.000		132.000	42.000	132.000	117.017	20.006	97.011	15.150
			20	05		Bunuri de natura obiectelor de inventar	132.000		132.000	42.000	132.000	117.017	20.006	97.011	12.989
			20	05	30	Alte obiecte de inventar	22.000		22.000	12.000	22.000	7.017	7.017	7.017	12.989
			20	30		Alte cheltuieli	22.000		22.000	12.000	22.000	7.017	7.017	7.017	12.989
			20	30	30	Alte cheltuieli cu bunuri si servicii	110.000		110.000	30.000	110.000	110.000	12.989	97.011	12.989
			70			CHELTUIELI DE CAPITAL	110.000		110.000	30.000	110.000	110.000	12.989	97.011	12.989
			71			TITLUL XV ACTIVE NEFINANCIARE									
			71	01		Active fixe									
			71	01	03	Mobilier, aparatura birou si alte active corporale									
7402						PROTECTIA MEDIULUI	134.000		134.000	36.000	134.000	23.012	23.012	23.012	2.161
			01			CHELTUIELI CURENTE	134.000		134.000	36.000	134.000	23.012	23.012	23.012	2.161
			20			TITLUL II BUNURI SI SERVICII	134.000		134.000	36.000	134.000	23.012	23.012	23.012	2.161

Capi- tot	Sub- tot	Pa- ra- graf	Gru- pa / Titlu	Ar- ti- col	Al- ne- at	Denumire indicator	Credite de angajament			Credite bugetare		Angajamente bugetare	Angajamente legale	Plati efectuate	Angajamente legale de platit	Cheltuieli efective
							1	2	3	4	5					
			<b>A</b>			<b>B</b>										
			20	30		Alte cheltuieli										
			20	30	30	Alte cheltuieli cu bunuri si servicii										
8000	02					Partea V-a.ACTIUNI ECONOMICE	878.000		134.000	134.000	134.000	134.000	23.012	23.012	23.012	23.012
8002						ACTIUNI GENERALE ECONOMICE, SI DE MUNCA		878.000	945.000	912.000	945.000	672.305	672.305	672.305	672.305	27.056
			01			CHELTUIELI CURENTE			7.000	7.000	7.000	7.000	173	173	173	173
			20			TITLUL II BUNURI SI SERVICII			7.000	7.000	7.000	7.000	173	173	173	173
			20	01		Bunuri si servicii			7.000	7.000	7.000	7.000	173	173	173	173
			20	01	30	Alte bunuri si servicii pentru intretinere si functionare			7.000	7.000	7.000	7.000	173	173	173	173
8402						TRANSPORTURI	878.000	878.000	938.000	905.000	938.000	672.132	672.132	672.132	672.132	26.883
			01			CHELTUIELI CURENTE			60.000	27.000	60.000	26.884	26.884	26.884	26.883	26.883
			20			TITLUL II BUNURI SI SERVICII			60.000	27.000	60.000	26.884	26.884	26.884	26.883	26.883
			20	02		Reparatii curente			60.000	27.000	60.000	26.884	26.884	26.884	26.883	26.883
			70			CHELTUIELI DE CAPITAL	878.000	878.000	878.000	878.000	878.000	645.248	645.248	645.248	645.248	26.883
			71			TITLUL XV ACTIVE NEFINANCIARE	878.000	878.000	878.000	878.000	878.000	645.248	645.248	645.248	645.248	26.883
			71	01		Active fixe	220.000	220.000	220.000	220.000	220.000	166	166	166	166	166
			71	01	01	Constructii	220.000	220.000	220.000	220.000	220.000	166	166	166	166	166
			71	03		Reparatii capitale aferente activelor fixe	658.000	658.000	658.000	658.000	658.000	645.082	645.082	645.082	645.082	26.883

Conducatorul compartimentului

Capi-Sub- col	Pa- ra- graf	Gru- pa / Titlu	Ali- ne- at	Denumire indicator	Prevederi bugetare aprobrate la finele perioadei de raportare	Prevederi bugetare trimestriale cumulate	Drepturi constatate			Incasari realizate	Stingeri pe alte cai decat incasari	Drepturi constatate de incasat
							Total, din care:	din anii precedenti	din anul curent			
A				B	1	2	3=4+5	4	5	6	7	8=3-6-7
0001	10			TOTAL VENITURI-VENTURI PROPRII,SUBVENTII	244.000	66.000	33.424	33.424	33.424	33.424		8=3-6-7
0002				I. VENITURI CURENTE	244.000	66.000	33.424	33.424	33.424	33.424		
2900				C. VENITURI NEFISCALE	244.000	66.000	33.424	33.424	33.424	33.424		
3000				C1. VENITURI DIN PROPRIETATE	24.000	4.000	4.000	4.000				
3010				VENITURI DIN PROPRIETATE	24.000	4.000	4.000	4.000				
05				Venituri din concesiuni si inchirieri	24.000	4.000	4.000	4.000				
30				Alte venituri din concesiuni si inchirieri de catre institutiile publice	24.000	4.000	4.000	4.000				
3300	10			C2. VANZARI DE BUNURI SI SERVICII	220.000	62.000	33.424	33.424	33.424	33.424		
3310				VENITURI DIN PRESTARI DE SERVICII SI ALTE ACTIVITATI	220.000	62.000	33.424	33.424	33.424	33.424		
3310	08			Venituri din prestari de servicii	215.000	60.000	33.424	33.424	33.424	33.424		
50				Alte venituri din prestari de servicii si alte activitati	5.000	2.000						

Conducatorul compartimentului  
financiar contabil

Conduc

1. 11.11.11

TOTAL JUDET

Capi- tot	Sub- tot	Pa- graf	Gru- pa / Titlu	Ar- ti- col	Al- ne- at	Denumire indicator	Credite de angajament			Credite bugetare		Angajamente legale	Plati efectuate	Angajamente legale de platit	Pag. I - lei-				
							1	2	3	4	5					6	7	8=6-7	9
<b>A</b>																			
5010						<b>B</b>													
						TOTAL CHELTUIELI DIN VENITURI PROPRII SI SUBVENTII													
6110	05					ORDINE PUBLICA SI SIGURANTA NATIONALA Protectie civila si protectia contra incendiilor	244.000		66.000	244.000	117.514	25.350	92.164		28.107				
6510	04					INVATAMANT Invatamant secundar	5.000		2.000	5.000									
						01 Invatamant secundar inferior	8.000			8.000									
7010	50					LOCUINTE, SERVICII SI DEZVOLTARE PUBLICA Alte servicii in domeniile locuintelor, serviciilor si dezvoltarii comunale	8.000			8.000									
8310						AGRICULTURA, SILVICULTURA, SI VANATOARE	215.000		60.000	215.000	117.514	25.350	92.164		28.107				
8310	03					Agricultura	16.000		4.000	16.000									
						Alte cheltuieli in domeniul agriculturii	16.000		4.000	16.000									
						30	16.000		4.000	16.000									

TOTAL JUDET

Capi- tot	Sub- capi- tot	Pa- ra- graf	Gru- pa / Titlu	Ar- ti- col	Ali- ne- at	Denumire indicator	Credite de angajament			Credite bugetare			Angajamente legale	Plati efectuate	Angajamente legale de platit	Cheltuieli efective			
							1	2	3	4	5	6					7	8=6-7	9
<b>B</b>																			
5010	TOTAL CHELTUIELI DIN VENITURI PROPRII																		
						SI SUBVENTII													
	01					CHELTUIELI CURENTE			244.000		66.000	244.000	25.350	92.164	28.107	28.107			
	10					TITLUL I CHELTUIELI DE PERSONAL			244.000	66.000	244.000	25.350	92.164	28.107	28.107				
	10	01				Cheltuieli salariale in bani			105.000	26.000	105.000	19.736	85.264	21.954	21.954				
	10	01	01			Salarii de baza			99.100	25.300	99.100	19.301	79.799	21.470	21.470				
	10	01	17			Indemnizatii de hrana			90.300	23.100	90.300	18.260	72.040	20.520	20.520				
	10	02				Cheltuieli salariale in natura			8.800	2.200	8.800	1.041	7.759	950	950				
	10	02	06			Vouchere de vacanta			3.000	3.000	3.000	3.000	3.000	3.000	3.000				
	10	03				Contributii			2.900	700	2.900	435	2.465	484	484				
	10	03	07			Contributia asiguratorie pentru munca			2.900	700	2.900	435	2.465	484	484				
	20					TITLUL II BUNURI SI SERVICII			139.000	40.000	139.000	5.614	6.900	6.153	6.153				
	20	01				Bunuri si servicii			45.500	14.700	45.500	2.360	6.000	2.899	2.899				
	20	01	01			Furnituri de birou			4.000	2.000	4.000			539	539				
	20	01	02			Materiale pentru curatenie			1.000	500	1.000								
	20	01	03			Incalzit, iluminat si forta motrica			6.000	3.000	6.000	6.000	6.000	6.000	6.000				
	20	01	05			Carburanti si lubrifianti			2.600	800	2.600	218	218	218	218				
	20	01	08			Posta, telecomunicatii, radio, tv, internet			900	400	900	900	900	900	900				
	20	01	09			Materiale si prestari de servicii cu caracter functional			9.000	3.000	9.000								
	20	01	30			Alte bunuri si servicii pentru intretinere si functionare			22.000	5.000	22.000	2.142	2.142	2.142	2.142				
	20	02				Reparatii curente			2.000	700	2.000								
	20	05				Bunuri de natura obiectelor de inventar			10.000	4.000	10.000								
	20	05	30			Alte obiecte de inventar			10.000	4.000	10.000								

Capi- tol	Sub- capi- tol	Pa- ra- graf	Gru- pa / Titlu	Ar- ti- col	Ali- ne- at	Denumire indicator	Credite de angajament		Credite bugetare		Angajamente legale	Plati efectuate	Angajamente legale de platit	Cheltuieli efective	
							1 aprobate la finele perioadei de raportare	2 trimestriale cumulate	3 aprobate la finele perioadei de raportare	4 trimestriale cumulate					
			<b>A</b>			<b>B</b>	<b>1</b>	<b>2</b>	<b>3</b>	<b>4</b>	<b>5</b>	<b>6</b>	<b>7</b>	<b>8=6-7</b>	<b>9</b>
			20	11		Carti, publicatii si materiale documentare	500		500	200	500				
			20	14		Protectia muncii	1.000		1.000	400	1.000	119			119
			20	30		Alte cheltuieli	80.000		80.000	20.000	80.000	3.135			3.135
			20	30	30	Alte cheltuieli cu bunuri si servicii	80.000		80.000	20.000	80.000	3.135			3.135
6110			01			ORDINE PUBLICA SI SIGURANTA NATIONALA CHELTUIELI CURENTE	5.000		5.000	2.000	5.000				
			20			TITLUL II BUNURI SI SERVICII	5.000		5.000	2.000	5.000				
			20	01		Bunuri si servicii	5.000		5.000	2.000	5.000				
			20	01	30	Alte bunuri si servicii pentru intretinere si functionare	5.000		5.000	2.000	5.000				
6510						INVATAMANT	8.000		8.000		8.000				
			01			CHELTUIELI CURENTE	8.000		8.000		8.000				
			20			TITLUL II BUNURI SI SERVICII	8.000		8.000		8.000				
			20	01		Bunuri si servicii	8.000		8.000		8.000				
			20	01	30	Alte bunuri si servicii pentru intretinere si functionare	8.000		8.000		8.000				
7010						LOCUINTE, SERVICII SI DEZVOLTARE PUBLICA	215.000		215.000	60.000	215.000	117.514			25.350
			01			CHELTUIELI CURENTE	215.000		215.000	60.000	215.000	117.514			25.350
			10			TITLUL I CHELTUIELI DE PERSONAL	105.000		105.000	26.000	105.000	105.000			19.736
			10	01		Cheltuieli salariale in bani	99.100		99.100	25.300	99.100	99.100			19.301
			10	01	01	Salarii de baza	90.300		90.300	23.100	90.300	90.300			18.260
			10	01	17	Indemnizatii de hrana	8.800		8.800	2.000	8.800	8.800			1.041
			10	02		Cheltuieli salariale in natura	3.000		3.000		3.000	3.000			3.000
			10	02	06	Vouchere de vacanta	3.000		3.000		3.000	3.000			3.000
			10	03		Contributii	2.900		2.900	700	2.900	2.900			435
												92.164			28.107
												92.164			28.107
												85.264			21.954
												79.799			21.470
												72.040			20.520
												7.759			950
												3.000			3.000
												3.000			3.000
												2.900			484

Capi- tol	Pa- ra- graf	Gru- pa / Titlu	Ar- ti- col	Ali- ne- at	Denumire indicator	Credite de angajament			Credite bugetare			Angajamente legale	Plati efectuate	Angajamente legale de platit	Cheltuieli efective				
						1	2	3	4		5					6	7	8-6-7	9
									aprobate la finele perioadei de raportare	aprobate la finele perioadei de raportare									
A					B														
		10	03	07	Contributia asiguratorie pentru munca			2.900			700			2.900		435	2.465	484	
		20			TITLUL II BUNURI SI SERVICII			110.000			34.000			12.514		5.614	6.900	6.153	
		20	01		Bunuri si servicii			32.500			12.700			9.260		2.360	6.900	2.899	
		20	01	01	Furnituri de birou			4.000			2.000								
		20	01	02	Materiale pentru curatenie			1.000			500							539	
		20	01	03	Incalzit, iluminat si forta motrica			6.000			3.000			6.000			6.000		
		20	01	05	Carburanti si lubrifianti			2.600			800			2.18		218	6.000	218	
		20	01	08	Posta, telecomunicatii, radio, tv, internet														
		20	01	09	Materiale si prestari de servicii cu caracter functional			900			400				900		900		
		20	01	30	Alte bunuri si servicii pentru intretinere si functionare			9.000			3.000								
		20	02		Reparatii curente			9.000			3.000				2.142			2.142	
		20	05		Bunuri de natura obiectelor de inventar			2.000			700								
		20	05	30	Alte obiecte de inventar			10.000			4.000				10.000				
		20	11		Carti, publicatii si materiale documentare			10.000			4.000				10.000				
		20	14		Protectia muncii			500			200				500				
		20	30		Alte cheltuieli			1.000			400				1.000			119	
		20	30	30	Alte cheltuieli cu bunuri si servicii			64.000			16.000				64.000			3.135	
8310					AGRICULTURA, SILVICULTURA, SI VANATOARE			64.000			16.000				64.000			3.135	
		01			CHELTUIELI CURENTE			16.000			4.000				16.000				
		20			TITLUL II BUNURI SI SERVICII			16.000			4.000				16.000				
		20	30		Alte cheltuieli			16.000			4.000				16.000				
								16.000			4.000				16.000				

Capi- tol	Sub- capi- tol	Fa- ra- graf	Gru- pa / Titlu	Ar- ti- col	Ali- ne- at	Denumire indicator	Credite de angajament		Credite bugetare		Angajamente legale	Plati efectuate	Angajamente legale de platit	Cheltuieli efective	
							aprobate la finele perioadei de raportare	trimestriale cumulate	aprobate la finele perioadei de raportare	trimestriale cumulate					
							1	2	3	4	5	6	7	8-6-7	9
<b>A</b>						<b>B</b>									
						20	30	30	16.000	4.000	16.000				
						Alte cheltuieli cu bunuri si servicii									

Conducatorul compartimentului  
financiar-contabil

