

BUGETUL GENERAL AL UNITĂȚII ADMINISTRATIV-TERITORIALE
 PE ANUL 2011

	Cod rînd	Bugetul local	Bugetul instituțiilor publice finanțate din venituri proprii și subvenții din bugetul local	Bugetul instituțiilor publice finanțate integral din venituri proprii	Bugetul împrumuturilor		Bugetul fondurilor externe nerambursabile	Total 7=1+2+3+4+5+6	Transferuri între bugete** (se scad)	Total buget general 9=7-8
					externe	interne				
VENITURI TOTAL (rd.02+18+19+20+23)	0	1	2	3	4	5	6	7=1+2+3+4+5+6	8	9=7-8
Venituri curente (rd.03+17)	01	1408	151					1559		1559
Venituri fiscale (rd.04+05+09+10+11+16)	02	1366	80					1446		1446
Impozit pe venit, profit și câștiguri din capital de la persoane juridice, din care:	03	1309						1309		1309
Impozit pe profit	04	245						245		245
Impozit pe venit, profit și câștiguri din capital de la persoane fizice (rd.07+ rd.08), din care:	05									
Impozitul pe veniturile din transferul proprietăților imobiliare din patrimoniul personal *)	06									
Cote și sume defalcate din impozitul pe venit	07	245						245		245
Alte impozite pe venit, profit și câștiguri din capital	08									
Impozite și taxe pe proprietate	09	275						275		275
Impozite și taxe pe bunuri și servicii (ve 12 la rd 15)	10	753						753		753
Sume defalcate din TVA	11	731						731		731
Alte impozite și taxe generate pe bunuri și servicii	12									
Taxe pe servicii specifice	13									
Taxe pe utilizarea bunurilor, autorizarea utilizării bunurilor sau pe dezasurarea de activități	14									
Alte impozite și taxe fiscale	15	22						22		22
Venituri nerambursabile	16	36						36		36
Venituri din capital	17	57	90					137		137
Operațiuni financiare	18									
Subvenții (rd 21+22)	19	42	71					113		113
Subvenții de la bugetul de stat	20	42						42		42
	21	42						42		42

Subvenții de la alte administrații	22	42									42
Sume primite de la UE în contul plătilor efectuate	23										
CHELTUIELI - TOTAL (rd.24+35+36+39+40)	23	1410					1410				1410
Cheletuiei curente (rd.25 la rd.32)	24	1354					1354				1354
Cheletuiei de personal	25	818					818				818
Bunuri si servicii	25	399					399				399
Dobanzi	27										
Subventii	28										
Fonduri de rezerva	29										
Transferuri între unitati ale administratiei publice	30	71					71				71
Alte transferuri	31										
Proiecte cu finantare din Fonduri externe nerambursabile postadunrate	32										
Asistența socială	33	57					57				57
Alte cheltuieli	34	9					9				9
Cheletuiei de capital	35	56					56				56
Operatiuni financiare (rd.37+38)	36										
Imprumuturi acordate	37										
Rambursari de credite externe si interne	38										
Plăți efectuate în anul precedent și recuperate în anul curent	39										
Rezerve	40										
EXCEDENȚ(+)/DEFICIȚ(-) ¹⁾ (rd.01-rd.23)	41	-2					-2				-2
PE CAPITOLE:											
Autorități publice și acțiuni externe	42	570					570				570
Secțiunea de funcționare	44	570					570				570
Secțiunea de dezvoltare	45										
Alte servicii publice generale	46										
Secțiunea de funcționare	47										
Secțiunea de dezvoltare	48										
Tranzacții privind datoranța publică și împrumuturi	49										
Secțiunea de funcționare	50										
Secțiunea de dezvoltare	51										
Transferuri cu caracter general între diferite nivelde ale administratiei	52										
Secțiunea de funcționare	53										
Secțiunea de dezvoltare	54										
Aparare	55	12					12				12
Secțiunea de funcționare	56	12					12				12
Secțiunea de dezvoltare	57										
Ordine publica și siguranța națională	58	12					12				12

Sectiunea de functionare	59	12								12									12	
Sectiunea de dezvoltare	60																			
Invatamant	61	438								438									438	
Sectiunea de functionare	62	438								438									438	
Sectiunea de dezvoltare	63																			
Sanatate	64	28								28									28	
Sectiunea de functionare	65	28								28									28	
Sectiunea de dezvoltare	66																			
Cultura, recreere si religie	67	77								77									77	
Sectiunea de functionare	68	77								77									77	
Sectiunea de dezvoltare	69																			
Asigurari si asistenta sociala	70	89								89									89	
Sectiunea de functionare	71	89								89									89	
Sectiunea de dezvoltare	72																			
Locuinte, servicii si dezvoltare publica	73	80								80									80	
Sectiunea de functionare	74	80								80									80	
Sectiunea de dezvoltare	75																			
Protectia mediului	76	35								35									35	
Sectiunea de functionare	77	35								35									35	
Sectiunea de dezvoltare	78																			
Activitati generale economice, comerciale si de munca	79																			
Sectiunea de functionare	80																			
Sectiunea de dezvoltare	81																			
Combustibili si energie	82																			
Sectiunea de functionare	83																			
Sectiunea de dezvoltare	84																			
Agricultura, silvicultura, piscicultura si vanatoare	85	12								12									12	
Sectiunea de functionare	86	12								12									12	
Sectiunea de dezvoltare	87																			
Transporturi	88	63								63									63	
Sectiunea de functionare	89	25								25									25	
Sectiunea de dezvoltare	90	44								44									44	
Alte activitati economice	91																			
Sectiunea de functionare	92																			
Sectiunea de dezvoltare	93																			

¹⁾ deficit finantat din excedentul anilor precedenti

²⁾ Numai restante din anii precedenti

³⁾ Se incheie transferurile de sume dintre bugetele care compun bugetul general centralizat

ORDONATOR PRINCIPAL DE CREDITE
 RAJUL ESOU MARIAN


R A P O R T
cu privire la întocmirea bugetului local pe anul 2011

Pentru întocmirea bugetului local pe anul 2011 s-au avut în vedere prevederile Legii bugetului de stat pe anul 2011 nr.286/2010. Deasemenea în vederea asigurării derulării în condiții normale a procesului de finanțare a chelt.bugetelor locale pe anul 2011 s-a avut în vedere OUG nr.63/2010 pentru modificarea și completarea Legii 273/2006 privind finanțele publice locale.

La întocmirea bugetului local s-a avut în vedere încadrarea în nivelul maxim al cheltuielilor de personal, aprobat și repartizat potrivit prevederilor art.III alin(4) din OUG nr.63/2010, conform adresei nr.875/18.01.2011 de la D.G.F.P. Olt prin care ni s-a repartizat suma de *859 mii lei* reprezentând nivelul maxim al cheltuielilor de personal al unității noastre pe anul 2011.

Pentru întocmirea bugetului local pe acest an s-a ținut cont de sumele repartizate de D.G.F.P. Olt și de Consiliul Județean Olt la care s-au adăugat veniturile proprii pe care am considerat că le vom realiza în acest an, sumele care sunt date de Direcția de Sănătate Publică reprezentând cheltuieli de personal pentru Asistent medical comunitar și sumele pentru ajutor de încălzit de la Direcția Muncii.

Pe anul 2011 s-a întocmit bugetul general în valoare de *1408 mii lei* care se compune din bugetul de funcționare pe anul 2011 unde sunt trecute veniturile și cheltuielile pe capitole de cheltuieli pentru buna funcționare a unității și bugetul de dezvoltare pe anul 2011 unde sunt cuprinse cheltuieli de capital, investiții pe anul 2011 pe capitole de cheltuieli.

În bugetul local pe anul 2011 în secțiunea de funcționare sunt cuprinse venituri totale în valoare de *1354 mii lei* pe total an și repartizate pe trimestre astfel:

- mii lei -

Trim.I	Trim.II	Trim.III	Trim.IV
413	365	289	287

Veniturile în valoare totală de *1354 mii lei*, se compune din:

- mii lei -

Cote și sume din impozit pe venit, din care:	245
* cote defalcate din impozit pe venit	50
* sume alocate din cotele defalcate din impozit pe venit pentru echilibrarea bugetelor locale	-195
Impozite și taxe pe proprietate	275
Sume defalcate din TVA	731
Taxe pe utilizarea bunurilor sau pe alte activități	22
Alte impozite și taxe fiscale	36
Venituri din proprietate (venituri din concesiuni și închirieri)	25
Amenzi și penalități	7
Subvenții de la bugetul de stat	42
Venituri din prestări servicii	25

Din totalul acestor venituri s-a transferat suma de *54 mii lei* reprezentând vărsăminte din secțiunea de funcționare pentru finanțarea secțiunii de dezvoltare a bugetului local,

Suma de *1354 mii lei* a fost repartizată pentru cheltuieli de personal pe toate capitolele în valoare de *818 mii lei*, pe cheltuieli materiale de bunuri și servicii în valoare de *399 mii lei*, transferuri către instituții publice *71 mii lei*, asistență socială *57 mii lei*, alte cheltuieli: burse *9 mii lei*.

Sumele menționate mai sus au fost repartizate pe capitol de cheltuieli, după cum urmează:

La capitolul 51.02 – s-a repartizat suma de 570 mii lei, după cum urmează:

- mii lei -	
Cheltuieli de personal	368
Cheltuieli pentru bunuri și servicii	202

- pentru furnituri de birou, materiale de curățenie, încălzit, iluminat, carburanți și lubrifianți, piese de schimb, poștă telecomunicații, radio TV, internet, materiale și prestări servicii pentru întreținere și funcționare, bunuri de natura obiectelor de inventar.

La capitolul 65.02 *Învățământ* s-a repartizat suma de 438 mii lei, din care: 372 mii lei pentru cheltuieli de personal, 57 mii lei pentru bunuri și servicii, pentru furnituri de birou, materiale pentru curățenie, încălzit, iluminat, carburanți și lubrifianți, piese de schimb, materiale și prestări servicii cu caracter funcțional (ex.rep. Xerox, calculatoare). Din veniturile proprii am repartizat suma de 9 mii lei pentru burse.

La capitolul 66.02 *Sănătate* s-a repartizat suma de 28 mii lei reprezentând cheltuieli de personal pentru Asistentul medical comunitar.

La capitolul 67.02 la *Cultură* s-a repartizat suma de 77 mii lei, astfel:

- mii lei -	
Cheltuieli personal Bibliotecă	18
Transferuri către Cămin Cultural	59

La capitolul 68.02 *Asigurări și asistență socială* s-a repartizat suma de 89 mii lei pentru cheltuieli de personal Asistenți pers.cu handicap 32 mii lei, pentru indemnizații pers.cu handicap, ajutoare de urgență și ajutor de încălzit, de la Direcția Muncii s-a repartizat suma de 57 mii lei.

La capitolul 70.02 pentru *Iluminat public* s-a repartizat suma de 80 mii lei.

La capitolul 74.02 pentru *Salubritate* s-a repartizat suma de 35 mii lei.

La capitolul 83.02 *Agricultură și silvicultură* pentru cheltuieli de personal s-a repartizat suma de 12 mii lei pentru Însămânțator.

La capitolul 84.02 *Drumuri și poduri* a fost repartizată suma de 25 mii lei.

Din aceste credite repartizate au fost prinse în bugetul pe anul 2011 și credite bugetare destinate stingerii plăților restante în valoare de 132 mii lei din care în bugetul de funcționare 89 mii lei și în bugetul de dezvoltare 43 mii lei pentru investiții.

La bugetul pe anul 2011 s-au întocmit situația privind cheltuielile de personal pe fiecare capitol în parte și pe fiecare lună a anului chelt.de personal și contribuțiile date de angajator.

Deasemenea s-a întocmit și situația privind calculul gradului de realizare a veniturilor proprii pe anul 2009 și 2010 care a fost pe anul 2009 = 69,41% și în anul 2010 = 96,43%.

Deci gradul de colectare în ultimii doi ani a fost sub 97% și de aceea la venituri proprii pe anul 2011 au trecut realizările anului 2010 conform art 1 alin(2) din Legea nr.273/2006.

Pe anul 2011 s-au întocmit 4 bugete împreună cu toate anexele: unul a fost vizat și depus la D.G.F.P. Olt, unul a fost depus la Prefectura Jud.Olt, unul cu viza D.G.F.P. Olt la Trezorerie Scornicești și un buget la sediul Primăriei Colonești la Compartimentul Contabilitate.

Inspector
FLORICA BĂRCAN




PRIMĂRIA COLONEȘTI

Jud. Oof.

Repartizarea pe Trimestrul I
 a sumelor de la facturi și taxa de saloane
 și a sumelor de la facturi pentru serviciile
 comunale pe anul 2011

Nr. rând	1	2	3	4	5	6	7	8	9	10	11	12
				Anul 2011		Trim I	Trim II	Trim III	Trim IV			
0												
	INVIATAMANT			372		98	134	67	79			
	Asist. per. Soudieap			32		8	8	8	8			
	Judeu. per. Soudieap			17		8	9	-	-			
	Fiutec. Soudieap			16		-	-	-	16			
	TOTAL			437		114	151	69	103			

Insp. J. Inspector,


Situatia
privind calculul gradului de realizare a veniturilor proprii


- lei -

Nr. crt.	Denumire indicatori	Anul 2009	Anul 2010
1*	Incasari	253.998	392.150
2	Suorasolviri	407	14.932
3	RI - ramasita an precedent	106.111	139.869
4	D(I) - venituri proprii de incasat	235.532	252.405
5	I (IF) - venituri stabilite prin inspectia fiscala	-	-
6	I (S) - venituri stabilite suplimentar	9745	6706
7	Acc - accesorii (majorari de intarziere / dobanzi datorate) pentru anul curent cat si pentru cele din anii anteriori	13917	51183
8	Cr (litigiu) - creante aflate in litigiu	-	-
9	Ins - insolvabilitate	-	44067
10	Grad de realizare (%)	70	93
		69,41	96,43

Nota :

1. Situatia de mai sus se va prezenta impreuna cu bugetul aprobat;
2. Prin semnarea prezentei, am luat la cunostinta ca declararea necorespunzatoare a adevarului se pedepseste conform legii penale, cele declarate fiind corecte si complete.

Ordonator principal de credite,



Compartimentul financiar - contabil,



COMUNA COLONESTI

SITUATIE
PRIVIND REPARTIZAREA PE LUNA A CHELTUIELILOR
DE PERSONAL PE ANUL 2011

CAP 51.02.01

Indicatori	Nr. Rd.	LUNA												TOTAL AN		
		1	2	3	4	5	6	7	8	9	10	11	12			
A																
Cheft. de personal rd (02+05)	o1	32580	32480	31940	32580	32480	31940	29360	29260	28380	29360	29260	28380	366000		
Cheft. cu salariile	o2	25330	25330	25340	25330	25330	25340	22660	22660	22680	22660	22660	22680	288000		
Cheft. cu salariile in bani	o3	25330	25330	25340	25330	25330	25340	22660	22660	22680	22660	22660	22680	288000		
Cheft. cu salariile in natura	o4													0		
Total contributi	o5	7250	7150	6600	7250	7150	6600	6700	6600	5700	6700	6600	5700	80000		
Contributii pt. asig. sociale de stat	o6	5300	5300	5300	5300	5300	5300	5000	5000	4000	5000	5000	4000	59800		
Contributii pt. asig. sociale de somaj	o7	150	150	100	150	150	100	200	200	100	200	200	100	1800		
Contributii pt. asig. sociale de sanatate	o8	1500	1500	1000	1500	1500	1000	1200	1200	1300	1200	1200	1300	15400		
Contributii pt. asig. de accidente si boli profesionale	o9	100						100						400		
Prime de asigurare viata platile de angajator	10													0		
Contributii pentru concedii si indemnizatii	11	200	200	200	200	200	200	200	200	300	200	200	300	2600		
Nr. posturi finantate	12	14	14	14	14	14	14	14	14	14	14	14	14			

LEI

ORDONATOR PRINCIPAL DE CREDITE,
RADULESCU MARIAN



COMUNA COLONESTI

SITUATIE
PRIVIND REPARTIZAREA PE LUNA A CHELTUIELILOR
DE PERSONAL PE ANUL 2011

CAP 65.02

LEI

Indicatori	Nr. Rd	LUNA												TOTAL AN		
		1	2	3	4	5	6	7	8	9	10	11	12			
A																
Cheft. de personal pd (02+05)	01	32600	32650	32750	44500	44500	45000	20200	20300	20500	26300	26400	26300	372000		
Cheft. cu salariile	02	26350	26350	26350	36000	36000	36200	15700	15700	15900	21000	21000	21000	297550		
Cheft. cu salariile in bani	03	26350	26350	26350	36000	36000	36200	15700	15700	15900	21000	21000	21000	297550		
Cheft. cu salariile in natura	04													0		
Total contributi	05	6250	6300	6400	8500	8500	8800	4500	4600	4600	5300	5400	5300	74450		
Contributii pt. asig. sociale de stat	06	4900	4900	5100	6100	6100	6300	3000	3000	3000	4200	4200	4200	55000		
Contributii pt. asig. sociale de somaj	07	150	150	100	400	400	400	200	300	300	200	200	100	2900		
Contributii pt. asig. sociale de sanatate	08	1100	1100	1200	1600	1600	1600	1000	900	900	800	800	800	13400		
Contributii pt. asig. de accidente si boli profesionale	09	100	150		200	200	300	100	200	200	100	200	200	1950		
Prime de asigurare viata plattie de angajator	10													0		
Contributii pentru concedii si indemnizatii	11				200	200	200	200	200	200				1200		
Nr. posturi finanate	12	18	18	18	18	18	18	18	18	18	18	18	18			

ORDONATOR PRINCIPAL DE CREDITE,
RADULESCU MARIAN



COMUNA COLONESTI

SITUATIE
PRIVIND REPARTIZAREA PE LUNA A CHELTUIELILOR
DE PERSONAL PE ANUL 2011

CAP 66 02 08

LEI

Indicatori	Nr. Rd	LUNA												TOTAL AN		
		1	2	3	4	5	6	7	8	9	10	11	12	13		
A																
Cheft. de personal rd (02+05)	01	2360	2410	2230	2430	2430	2140	2430	2430	2140	2430	2430	2140	2430	2140	28000
Cheft. cu salariile	02	1900	1900	1900	1900	1900	1800	1900	1900	1800	1900	1900	1800	1900	1800	22500
Cheft. cu salariile in bani	03	1900	1900	1900	1900	1900	1800	1900	1900	1800	1900	1900	1800	1900	1800	22500
Cheft. cu salariile in natura	04															0
Total contributi	05	460	510	330	530	530	340	530	530	340	530	530	340	530	340	5500
Contributii pt. asig. sociale de stat	06	320	320	320	350	350	330	350	350	330	350	350	330	350	330	4050
Contributii pt. asig. sociale de somaj	07	10	10	10	10	10	10	10	10	10	10	10	10	10	10	120
Contributii pt. asig. sociale de sanatate	08	100	150		140	140	140	140	140	140	140	140	140	140	140	1090
Contributii pt. asig. de accidente si boli profesionale	09	10			10						10					40
Prime de asigurare viata platie de angajator	10															0
Contributii pentru concedii si indemnizatii	11	20	30		20	30		20	30		20	30		20	30	200
Nr. posturi finantate	12	1	1	1	1	1	1	1	1	1	1	1	1	1	1	

ORDONATOR PRINCIPAL DE CREDITE,
RADULESCU MARIAN



COMUNA COLONESTI

SITUATIE
PRIVIND REPARTIZAREA PE LUNA A CHELTUIELILOR
DE PERSONAL PE ANUL 2011

CAP.67.02.03

Indicatori	Nr. Rd.	LUNA												TOTAL		
		1	2	3	4	5	6	7	8	9	10	11	12	AN	13	
A																
Cheft. de personal rd (02+05)	01	1700	1670	1630	1750	1720	1530	1360	1340	1300	1350	1350	1300	18000		
Cheft. cu salariile	02	1280	1280	1300	1300	1300	1300	1040	1040	1060	1040	1040	1060	14040		
Cheft. cu salariile in bani	03	1280	1280	1300	1300	1300	1300	1040	1040	1060	1040	1040	1060	14040		
Cheft. cu salariile in natura	04													0		
Total contributi	05	420	390	330	450	420	230	320	300	240	310	310	240	3660		
Contributii pt. asig. sociale de stat	06	300	300	260	300	300	230	210	210	230	210	210	230	2990		
Contributii pt. asig. sociale de somaj	07	20	20		20	20		10						60		
Contributii pt. asig. sociale de sanatate	08	70	70	70	100	100		80	80		80	90		740		
Contributii pt. asig. de accidente si boli profesionale	09	10			10			10						30		
Prime de asigurare viata plattie de angajator	10													0		
Contributii pentru concedii si indemnizatii	11	20	20		20	20		10	10	10	10	10	10	140		
Nr. posturi finanate	12	1	1	1	1	1	1	1	1	1	1	1	1			

LEI

ORDONATOR PRINCIPAL DE CREDITE,
RADULESCU MARIAN



COMUNA COLONESTI

SITUATIE
PRIVIND REPARTIZAREA PE LUNA A CHELTUIELILOR
DE PERSONAL PE ANUL 2011

CAP 69.02.05

LEI

Indicatori	Nr. Rd	LUNA												TOTAL AN	
		1	2	3	4	5	6	7	8	9	10	11	12	13	14
A	B	1	2	3	4	5	6	7	8	9	10	11	12	13	14
Chelt. de personal rd (02+05)	01	2660	2620	2720	2660	2620	2720	2660	2620	2720	2670	2620	2710	32000	
Chelt. cu salariile	02	2080	2080	2100	2080	2080	2100	2080	2080	2100	2080	2080	2100	25040	
Chelt. cu salariile in bani	03	2080	2080	2100	2080	2080	2100	2080	2080	2100	2080	2080	2100	25040	
Chelt. cu salariile in natura	04													0	
Total contributi	05	580	540	620	580	540	620	580	540	620	590	540	610	6960	
Contributi pt. asig. sociale de stat	06	400	400	510	400	400	520	400	400	520	400	400	500	5250	
Contributi pt. asig. sociale de somaj	07	30	30		30		30	30			30			120	
Contributi pt. asig. sociale de sanatate	08	110	110	110	110	110	100	110	110	100	110	110	110	1300	
Contributi pt. asig. de accidente si boli profesionale	09	20			20			20						90	
Prime de asigurare viata platite de angajator	10													0	
Contributi pentru concedii si indemnizatii	11	20	30		20	30		20	30		20	30		200	
Nr. posturi finantate	12	3	3	3	3	3	3	3	3	3	3	3	3		

ORDONATOR PRINCIPAL DE CREDITE,
RADULESCU MARIAN



COMUNA COLONESTI

SITUATIE
PRIVIND REPARTIZAREA PE LUNA A CHELTUIELILOR
DE PERSONAL PE ANUL 2011

CAP 67.10.03

LEI

Indicatori	Nr. Rd	LUNA												TOTAL AN		
		1	2	3	4	5	6	7	8	9	10	11	12	13		
A																
Chelt. de personal rd (02+05)	01	1330	1270	1400	1700	1680	1620	1330	1270	1400	1330	1280	1390	17000		
Chelt. cu salariile	02	1040	1000	1100	1300	1300	1300	1040	1000	1100	1040	1000	1100	13320		
Chelt. cu salariile in bani	03	1040	1000	1100	1300	1300	1300	1040	1000	1100	1040	1000	1100	13320		
Chelt. cu salariile in natura	04													0		
Total contributi	05	290	270	300	400	380	320	290	270	300	290	280	290	3680		
Contributii pt. asig. sociale de stat	06	210	210	230	300	300	240	210	210	230	210	210	230	2790		
Contributii pt. asig. sociale de somaj	07	10			20			10			20			60		
Contributii pt. asig. sociale de sanatate	08	50	50	60	60	70	70	50	50	60	50	60	60	690		
Contributii pt. asig. de accidente si boli profesionale	09	10			10			10						30		
Prime de asigurare viata platite de angajator	10													0		
Contributii pentru concedii si indemnizatii	11	10	10	10	10	10	10	10	10	10	10	10	10	110		
Nr. posturi finantate	12	1	1	1	1	1	1	1	1	1	1	1	1			

ORDONATOR PRINCIPAL DE CREDITE:
RADULESCU MARIAN

COMUNA COLONESTI

SITUATIE
PRIVIND REPARTIZAREA PE LUNI A CHELTUIELILOR
DE PERSONAL PE ANUL 2011

CAP 70.10.50

LEI

Indicatori	Nr. Rd.	LUNA												TOTAL AN		
		1	2	3	4	5	6	7	8	9	10	11	12	13		
A																
Cheit. de personal rd (02+05)	01	1020	1000	980	1020	1000	980	1020	1000	980	1020	1000	980	12000		
Cheit. cu salariile	02	800	800	800	800	800	800	800	800	800	800	800	800	9600		
Cheit. cu salariile in bani	03	800	800	800	800	800	800	800	800	800	800	800	800	9600		
Cheit. cu salariile in natura	04													0		
Total contributi	05	220	200	180	220	200	180	220	200	180	220	200	180	2400		
Contributii pt. asig. sociale de stat	06	150	150	130	150	150	130	150	150	130	150	150	130	1720		
Contributii pt. asig. sociale de somaj	07	10			10			10					20	50		
Contributii pt. asig. sociale de sanatate	08	40	40	40	40	40	40	40	40	40	40	40	40	480		
Contributii pt. asig. de accidente si boli profesionale	09	10			10			10						30		
Prime de asigurare viata platite de angajator	10													0		
Contributii pentru concedii si indemnizatii	11	10	10	10	10	10	10	10	10	10	10	10	10	120		
Nr. posturi finantate	12	1	1	1	1	1	1	1	1	1	1	1	1			

ORDONATOR PRINCIPAL DE CREDITE,
RADULESCUMARIAN

COMUNA COLONESTI

SITUATIE
PRIVIND REPARTIZAREA PE LUNA A CHELTUIELILOR
DE PERSONAL PE ANUL 2011

CAP 83.10.03

LEI

Indicatori	Nr. Rd	LUNA												TOTAL			
		1	2	3	4	5	6	7	8	9	10	11	12	AN	13		
A																	
Chelt. de personal rd (02+05)	01	1020	1000	980	1020	1000	980	1020	990	990	1020	990	990	12000			
Chelt. cu salariile	02	800	800	800	800	800	800	800	800	800	800	800	800	9600			
Chelt. cu salariile in bani	03	800	800	800	800	800	800	800	800	800	800	800	800	9600			
Chelt. cu salariile in natura	04													0			
Total contributi	05	220	200	180	220	200	180	220	190	190	220	190	190	2400			
Contributii pt. asig. sociale de stat	06	150	150	150	150	150	150	150	150	150	150	150	150	1820			
Contributii pt. asig. sociale de somaj	07	10			10			10			10			40			
Contributii pt. asig. sociale de sanatate	08	40	40	30	40	40	30	40	40	30	40	40	30	440			
Contributii pt. asig. de accidente si boli profesionale	09	10			10			10			10			40			
Prime de asigurare viata platite de angajator	10													0			
Contributii pentru concedii si indemnizatii	11	10	10		10	10					10			60			
Nr. posturi finanțate	12	1	1	1	1	1	1	1	1	1	1	1	1				

ORDONATOR PRINCIPAL DE CREDITE,
RADULESCU MARIAN



JUDETUL: OLTT
 Unitatea administrativ-teritoriala: PRIMĂRIA COLOMESTI
 Formular: 11

BUGETUL GENERAL AL UNITĂȚII ADMINISTRATIV-TERITORIALE
 PE ANUL 2011

	Coc rand	Bugetul local	Bugetul institutiilor publice finantate din venituri proprii si subvenții din bugetul local	Bugetul institutiilor publice finantate integral din venituri proprii	Bugetul împrumuturilor		Bugetul fondurilor externe nerambursabile	Total 7=1+2+3+4+5+6	Transferuri între bugete (se scad)	Total buget general 9=7-8
					externe	interne				
VENITURI TOTAL (rd.02+18+19+20+23)	01	1408	159					1659		1659
Venituri curente (rd.03+17)	02	1366	80					1446		1446
Venituri fiscale (rd.04-06-09+10+11+16)	03	1309						1309		1309
Impozit pe venit, profit si castiguri din capital de la persoane juridice, din care:	04	245						245		245
Impozit pe profit	05									
Impozit pe venit, profit si castiguri din capital de la persoane fizice (rd.07+ rd.08), din care:	06									
Impozitul pe veniturile din transferul proprietator imobiliare din patrimoniul persoane *)	07									
Cota si sume delacate din impozitul pe venit	08	245						245		245
Alte impozite pe venit, profit si castiguri din capital	09									
Alte impozite si taxe pe proprietate	10	275						275		275
Impozite si taxe pe bunuri si servicii (rd.12 la rd.15)	11	753						753		753
Suma delacate din TVA	12	731						731		731
Alte impozite si taxe generale pe bunuri si servicii	13									
Taxe pe servicii specifice	14									
Taxe pe utilizarea bunurilor, autorizarea utilizarii bunurilor sau pe desfasurarea de activitati	15	22						22		22
Alte impozite si taxe fiscale	16	36						36		36
Venituri nefiscale	17	57	80					137		137
Venituri din capital	18									
Operatiuni financiare	19									
Subvenții (rd.21+22)	20	42	71					113		113
Subvenții de la bugetul de stat	21*	42						42		42

* mii lei

Secțiunea de funcționare	59	—											
Secțiunea de dezvoltare	60	122						122				122	
Invatamant	61	438						438				438	
Secțiunea de funcționare	62	438						438				438	
Secțiunea de dezvoltare	63												
Sanatale	64	28						28				28	
Secțiunea de funcționare	65	28						28				28	
Secțiunea de dezvoltare	65												
Cultura, recreere și religie	67	77						77				77	
Secțiunea de funcționare	67	77						77				77	
Secțiunea de dezvoltare	68												
Secțiunea de funcționare	69												
Asigurări și asistența socială	70	89						89				89	
Secțiunea de funcționare	71	89						89				89	
Secțiunea de dezvoltare	72												
Locuința, servicii și dezvoltare publică	73	80						80				80	
Secțiunea de funcționare	74	80						80				80	
Secțiunea de dezvoltare	75												
Secțiunea de funcționare	76	35						35				35	
Protecția mediului	77	35						35				35	
Secțiunea de funcționare	77												
Secțiunea de dezvoltare	78												
Acțiuni generale economice, comerciale și de muncă	79												
Secțiunea de funcționare	80												
Secțiunea de dezvoltare	81												
Combustibili și energie	82												
Secțiunea de funcționare	82												
Secțiunea de dezvoltare	83												
Agricultură, silvicultură, piscicultură și vanatoare	84	122						122				122	
Secțiunea de funcționare	85	122						122				122	
Secțiunea de dezvoltare	85												
Secțiunea de funcționare	87												
Transporturi	88	69						69				69	
Secțiunea de funcționare	89	69						69				69	
Secțiunea de dezvoltare	90												
Alte activități economice	91	44						44				44	
Secțiunea de funcționare	91												
Secțiunea de dezvoltare	92												
Secțiunea de funcționare	92												
Secțiunea de dezvoltare	93												

¹⁾ deficit financiar din exercitiul anilor precedenti

²⁾ Numar restant din anii precedenti

³⁾ Se inscriu transferurile de sume dintr-un buget la altul din cadrul bugetului general centralizat

ORDONATOR PRINCIPAL DE CREDITE



COMUNA COLONESTI

BUGETUL LOCAL PE ANUL 2011

Data : 16/02/2011

Tit: 7015

pag: 13/31

6.02

DGF P det,
Director executiv,
Jungheș



Cod	Denumire indicator	Prevederi anuale					
		Program 2011	din care credite bugetare destinate stingerii platilor restante	Trim I	Trim II	Trim III	Trim IV
A	B	1=3+4+5+6	2	3	4	5	6
030102	TOTAL VENITURI-BUGET LOCAL.	1.408,00		450,00	371,00	294,00	293,00
030202	I. VENITURI CORENTE	1.366,00		429,00	364,00	287,00	286,00
030302	A. VENITURI FISCALE	1.309,00		406,00	352,00	276,00	275,00
030402	A1. IMPOZIT PE VENIT, PROFIT SI CASTIGURI DIN CAPITAL	245,00		74,00	74,00	54,00	43,00
030602	A1.2 Impozit pe venit, profit si castiguri din capital de la persoane fizice	245,00		74,00	74,00	54,00	43,00
0402	COTE SI SUME DEFALCATE DIN VENIT	245,00		74,00	74,00	54,00	43,00
040201	Cote defalcate din impozitul pe venit	50,00		14,00	14,00	14,00	8,00
040204	Suma alocare din cotele defalcate din impozitul pe venit pentru echilibrarea bugetelor locale	195,00		60,00	60,00	40,00	35,00
070002	A3 Impozite si taxe pe proprietate	275,00		128,00	38,00	78,00	39,00
0702	IMPOZITE SI TAXE PE PROPRIETATE	275,00		128,00	38,00	78,00	39,00
070201	Impozit si taxa pe cladiri	53,00		25,00	8,00	10,00	10,00
070202	Impozit si taxa pe teren	222,00		103,00	30,00	60,00	29,00
106002	A4 Impozite si taxe pe bunuri si servicii	753,00		194,00	230,00	146,00	183,00
1102	SUMA DEFALCATE DIN TVA	731,00		189,00	226,00	143,00	173,00
110202	Suma defalcate din taxa pe valoarea adaugata pentru finantarea cheltuielilor descentralizate la nivelul comunitatilor locale, municipiilor si sectoarelor						

BUGETUL LOCAL PE ANUL 2011

Data : 16/02/2011 Tit: 7015 pag: 2 -mii lei-

Cod	Denumire indicator	Prevederi anuale		Prevederi trimestriale			
		Program 2011 1=3+4+5+6	din care credite bugetare destinate stingerii platilor restante 2	Trim I 3	Trim II 4	Trim III 5	Trim IV 6
110206	Municipiului Buzaresti Sume delacate din taxa pe valoarea adugata pentru echilibrarea bugetelor locale	437,00		114,00	151,00	69,00	103,00
1602	TAXE PE UTILIZAREA UTILIZARII BUNURILOR SAU PE DE ACTIVITATI	294,00		75,00	75,00	74,00	70,00
160202	Impozit pe mijloacele de transport	22,00		5,00	4,00	3,00	10,00
180002	ALTE IMPOZITE SI TAXE FISCALE	22,00		5,00	4,00	3,00	10,00
1802	ALTE IMPOZITE SI TAXE FISCALE	36,00		10,00	10,00	6,00	10,00
180250	Alte impozite si taxe	36,00		10,00	10,00	6,00	10,00
290002	C. Venituri nefiscale	36,00		10,00	10,00	6,00	10,00
300002	C1. Venituri din proprietate	57,00		23,00	12,00	11,00	11,00
3002	VENITURI DIN PROPRIETATE	25,00		10,00	5,00	5,00	5,00
300205	Venituri din concesiuni si inchirieri	25,00		10,00	5,00	5,00	5,00
330002	C2. Vanzari de bunuri si servicii	25,00		10,00	5,00	5,00	5,00
3302	VENITURI DIN PRESTARI DE SERVICII SI ACTIVITATI	32,00		13,00	7,00	6,00	6,00
330208	Venituri din prestari de servicii	25,00		10,00	5,00	5,00	5,00
3502	AMENZI, PENALITATI SI CONFISCARI	25,00		10,00	5,00	5,00	5,00
350201	Venituri din amenzi si alte sanctiuni aplicate potrivit dispozitiilor legale	7,00		3,00	2,00	1,00	1,00
370203	Varsaminte din sectiunea de functionare pentru finantarea societatii de dezvoltare	7,00		3,00	2,00	1,00	1,00

BUCETUL LOCAL PE ANUL 2011

Data : 16/02/2011 Tit:7015 pag: 3 - mii lei-

Cod	Denumire indicator	Prevederi anuale					
		Program 2011	din care credite bugetare destinate stingerii platilor restante	Trim I	Trim II	Trim III	Trim IV
A	B	1=3+4+5+6	2	3	4	5	6
	a bugetului local	-54,00		-37,00	-6,00	-5,00	-6,00
370204	Versaminte din secerinta de functionare	54,00		37,00	6,00	5,00	6,00
420092	Salveniri de la alte nivele ale administratiei publice	42,00		21,00	7,00	7,00	7,00
4202	SUBVENII DE LA BUCETUL DE STAT	42,00		21,00	7,00	7,00	7,00
420234	Salveniri pentru acordarea ajutorului pentru incalzirea locuintei cu lemne, carbuni, combustibil petrolieri	14,00		14,00			
420241	Salveniri de la bugetul de stat pentru finantarea sanatatii	28,00		7,00	7,00	7,00	7,00
4802	VENITURI PROPRII	635,00		240,00	138,00	144,00	113,00
5002	TOTAL CHELTUIELI	1.410,00	132,00	452,00	371,00	294,00	293,00
01	CHELTUIELI CURENTE	1.354,00	89,00	413,00	365,00	289,00	287,00
10	TITLUL I CHELTUIELI DE PERSONAL	818,00		215,00	251,00	167,00	185,00
1001	Cheleueli salariale in bani	647,13		170,87	199,96	130,30	146,00
100101	Salarii de baza	564,13		147,77	173,36	114,20	128,80
100106	Alte sporuri	32,10		9,40	11,40	5,60	5,70
100111	Fond aferent platii cu ora	19,80		5,30	6,90	3,30	4,30
100112	Indemnizatii platile unor persoane din afara unitatii	30,00		8,00	8,00	7,00	7,00
100113	Indemnizatii de delegeare	1,10		0,40	0,30	0,20	0,20
1003	Contributii	170,87		44,13	51,04	36,70	39,00
100301	Contributii de asigurari sociale de stat	127,09		33,93	37,58	26,00	29,58

BUGETUL LOCAL PE ANUL 2011

Data : 16/02/2011

Tit:7015

Pag: 4

- mil lei-

Cod	Denumire indicator	Prevederi anuale					
		Program 2011 1=3+4+5+6	2 din care credite bugetare destinate stingerii platilor restante	Trim I 3	Trim II 4	Trim III 5	Trim IV 6
100302	Contributii de asigurari de somaj	5,00		0,88	1,68	1,37	1,07
100303	Contributii de asigurari sociale de sanatate	31,93		8,19	9,60	7,26	6,88
100304	Contributii de asigurari pentru accidente de munca si boli profesionale	2,51		0,39	0,84	0,64	0,64
100306	Contributii pentru concedii si indemnizatii	4,34		0,74	1,34	1,43	0,83
20	TITLUL II BUNURI SI SERVICII	399,00		162,00	83,00	80,00	74,00
2001	Bunuri si servicii	237,00		93,00	50,00	55,00	39,00
200101	Furnituri de birou	27,00	18,00	10,00	9,00	5,00	3,00
200102	Materiale pentru curatenie	17,00		6,00	5,00	6,00	6,00
200103	Facalizi, iluminat si forta motrica	44,00	5,00	21,00	8,00	2,00	13,00
200105	Carburanti si lubrifianti	24,00		6,00	6,00	6,00	6,00
200106	Piese de schimb	9,00		5,00	2,00		2,00
200108	Posta, telecomunicatii, radio, TV, internet	18,00	2,00	6,00	4,00	4,00	4,00
200109	Materiale si prestari de servicii cu caracter functional	78,00	1,00	19,00	16,00	32,00	11,00
200130	Alte bunuri si servicii pentru intretinere si functionare	20,00	20,00	20,00			
2005	Bunuri de natura obiectelor de inventar	22,00	10,00	22,00			
200530	Alte obiecte de inventar	22,00	10,00	22,00			
2030	Alte cheltuieli	140,00	33,00	47,00	33,00	25,00	35,00
203030	Alte cheltuieli cu bunuri si servicii	140,00	33,00	47,00	33,00	25,00	35,00

BUGETUL LOCAL PE ANUL 2011

Data : 16/02/2011 TR: 7015 pag: 5 - mii lei-

Cod	Denumire indicator	Prevederi anuale		Prevederi trimestriale			
		Program 2011 1=3+4+5+6	din care credite bugetare destinate stingerii platilor restante 2	Trim I 3	Trim. II 4	Trim. III 5	Trim. IV 6
A	B						
51	TITLUL VI TRANSFERURI INTRE UNITATI ADMINISTRATIVE PUBLICE	71.00		10.00	11.00	40.00	10.00
5101	Transferuri curente	71.00		10.00	11.00	40.00	10.00
510101	Transferuri catre institutii publice	71.00		10.00	11.00	40.00	10.00
57	TITLUL IX ASISTENTA SOCIALA	57.00		26.00	11.00	2.00	18.00
5702	Ajutoare sociale	57.00		26.00	11.00	2.00	18.00
570201	Ajutoare sociale in numerar	9.00		9.00	9.00		
59	TITLUL X ALTE CHELTUIELI	9.00		6.00	3.00		
5901	Burse	9.00		6.00	3.00		
70	CHELTUIELI DE CAPITAL	56.00	43.00	39.00	6.00	5.00	6.00
71	TITLUL XII ACTIVE NEFINANCIARE	56.00	43.00	39.00	6.00	5.00	6.00
7101	Active fixe	56.00	43.00	39.00	6.00	5.00	6.00
710101	Constructii	44.00	31.00	33.00	6.00		
710130	Alte active fixe	12.00	12.00	6.00	6.00		
510002	Partea I-a Servicii publice generale	570.00	50.00	197.00	131.00	134.00	108.00
5102	AUTORITATI PUBLICE SI ACTIUNI	570.00	50.00	197.00	131.00	134.00	108.00
01	CHELTUIELI CURENTE	570.00	50.00	197.00	131.00	134.00	87.00
10	TITLUL I CHELTUIELI DE PERSONAL	368.00		97.00	97.00	87.00	68.00
1001	Chefuri salariale in bani	288.00		76.00	76.00	68.00	61.00
100101	Salarii de baza	258.00		68.00	68.00	61.00	
100112	Indemnizatii plătite unor persoane din afara unitatii	30.00		8.00	8.00	7.00	7.00
1003	Contributii	80.00		21.00	21.00	19.00	19.00
100301	Contributii de asigurari sociale de						

REGISTRUL LOCAL PE ANUL 2011

Data : 16/02/2011

Tit: 7015

pag: 6

- mil lei-

Cod	Denumire indicator	Prevederi anuale		Prevederi trimestriale			
		Program 2011 1=3+4+5+6	din care credite bugetare destinate stingerii plafilor restante 2	Trim I 3	Trim II 4	Trim III 5	Trim IV 6
A	B	1=3+4+5+6	2	3	4	5	6
100302	stat Contributii de asigurari de somaj	59,80		15,90	15,90	14,00	14,00
100303	Contributii de asigurari sociale de sanatate	1,80		0,40	0,40	0,50	0,50
100304	Contributii de asigurari pentru accidente de munca si boli profesionale	15,40		4,00	4,00	3,70	3,70
100306	Contributii pentru concedii si indemnizatii	0,40		0,10	0,10	0,10	0,10
20	TITLUL II BUNURI SI SERVICII	2,60	50,00	0,60	0,60	0,70	0,70
2001	Bunuri si servicii	202,00	40,00	100,00	34,00	47,00	21,00
200101	Furnituri de birou	180,00	18,00	78,00	34,00	47,00	21,00
200102	Materiale pentru curatenie	25,00		10,00	8,00	5,00	2,00
200103	Incalzit, iluminat si forta motrica	10,00		5,00	2,00	3,00	3,00
200105	Carburanti si lubrifianti	20,00		12,00	3,00	2,00	3,00
200106	Presi de schimb	12,00		3,00	3,00	3,00	3,00
200108	Posta, telecomunicatii, radio, tv, internet	5,00		5,00	3,00	3,00	3,00
200109	Materiale si prestari de servicii cu caracter functional	18,00	2,00	6,00	4,00	4,00	4,00
200130	Alte bunuri si servicii pentru intretinere si functionare	70,00		17,00	14,00	30,00	9,00
2005	Bunuri de natura obiectelor de inventar	20,00	20,00	20,00			
200530	Bunuri de natura obiectelor de inventar	22,00	10,00	22,00			
510201	Alte obiecte de inventar	22,00	10,00	22,00			
	Autoritati executive si legislative	570,00	50,00	197,00	131,00	134,00	108,00

BUGETUL LOCAL PE ANUL 2011

Data : 16/02/2011 Tit: 7015 pag: 7 - mii lei-

Cod	Denumire indicator	Prevederi anuale		Prevederi trimestriale			
		Program 2011 1=3+4+5+6	din care credite bugetare destinate stingerii platilor restante 2	Trim I 3	Trim II 4	Trim III 5	Trim IV 6
51020103	Autoritati executive	570,00	50,00	197,00	131,00	134,00	108,00
600002	Parcea II-a Aparare, ordine publica si siguranta nationala	12,00	12,00	6,00	6,00		
6102	ORDINE PUBLICA SI SIGURANTA	12,00	12,00	6,00	6,00		
70	CHELTUIELI DE CAPITAL	12,00	12,00	6,00	6,00		
71	TITLUL XII ACTIVE NERINANCIARE	12,00	12,00	6,00	6,00		
7101	Active fixe	12,00	12,00	6,00	6,00		
710130	Alte active fixe	12,00	12,00	6,00	6,00		
610250	Alte cheltuieli in domeniul ordinii publice si sigurantei nationale	12,00	12,00	6,00	6,00		
650002	Partea III-a Cheltuieli social-culturale	632,00	6,00	166,00	198,00	127,00	141,00
6502	INVATAMANT	438,00	6,00	113,00	159,00	69,00	97,00
01	CHELTUIELI CURENTE	438,00	6,00	113,00	159,00	69,00	97,00
10	TITLUL I CHELTUIELI DE PERSONAL	372,00		98,00	134,00	61,00	79,00
1001	Cheltuieli salariale in bani	297,55		79,65	108,20	47,30	63,00
100101	Salarii de baza	244,55		63,95	89,60	38,20	52,80
100106	Alte sporuri	32,10		9,40	11,40	5,60	5,70
100111	Food aferen platit cu ora	19,80		5,30	6,98	3,30	4,30
100113	Indemnizatii de delegare	1,10		0,40	0,30	0,20	0,20
1003	Contributii	74,45		18,95	25,80	13,70	16,00
100301	Contributii de asigurari sociale de stat	53,00		14,90	18,50	9,00	12,60
100302	Contributii de asigurari de somaj	2,90		0,40	1,20	0,80	0,50
100303	Contributii de asigurari sociale de						

BUGETUL LOCAL PE ANUL 2011

Data : 16/02/2011

Tit: 7015

Pag: 8

- mil lei-

Cod	Denumire indicator	Prevederi anuale					
		Program 2011 1=3+4+5+6	din care credite bugetare destinate stingerii platilor restante	2	3	4	5
A	B	1=3+4+5+6	2	3	4	5	6
100304	sanatate Contributii de asigurari pentru accidentare de munca si bolii profesionale	13,40		3,40	4,80	2,80	2,40
100304		1,95		0,25	0,70	0,50	0,50
100306	Contributii pentru concedii si indemnizatii	1,20			0,60	0,60	
20	TITLUL II BUNURI SI SERVICII	57,00		15,00	16,00	8,00	18,00
2001	Banuri si servicii	57,00		15,00	16,00	8,00	18,00
200101	Panouri de birou	2,00			1,00	1,00	
200102	Materiale pentru curatenie	7,00		1,00	3,00	3,00	
200103	Incalziri, iluminat si forta motrica	24,00		9,00	5,00		10,00
200105	Carburanti si lubrifianti	12,00		3,00	3,00	3,00	
200106	Piese de schimb	4,00			2,00		2,00
200109	Materiale si prestari de servicii cu caracter functional	8,00		2,00	2,00	2,00	
59	TITLUL X ALTE CHELTUIELI	9,00			9,00		
5901	Burse	9,00			9,00		
650203	Invatamant prescolar si primar	164,00		41,00	62,00	27,00	34,00
65020301	Invatamant prescolar	65,00		16,00	25,00	11,00	13,00
65020302	Invatamant primar	99,00		25,00	37,00	16,00	21,00
650204	Invatamant secundar	274,00		72,00	97,00	42,00	63,00
65020401	Invatamant secundar inferior	274,00		72,00	97,00	42,00	63,00
6602	SANATATE	28,00		7,00	7,00	7,00	7,00
01	CHELTUIELI CURENTE	28,00		7,00	7,00	7,00	7,00
10	TITLUL I CHELTUIELI DE PERSONAL	28,00		7,00	7,00	7,00	7,00

BUGETUL LOCAL PE ANUL 2011

Data : 16/02/2011

Tit: 7015

Pag: 9

- mil lei-

Cod	Denumire indicator	Prevederi anuale		Prevederi trimestriale			
		Program 2011	din care credite bugetare destinate stingerii platilor restante	Trim I	Trim II	Trim III	Trim IV
A	B	1=3+4+5+6	2	3	4	5	6
1001	Chestruți salariale în bani	22,50		5,70	5,60	5,60	5,60
100101	Salarii de baza	22,50		5,70	5,60	5,60	5,60
1003	Contribuții	5,50		1,30	1,40	1,40	1,40
100301	Contribuții de asigurări sociale de stat	4,05		0,96	1,03	1,03	1,03
100302	Contribuții de asigurări de somaj	0,12		0,03	0,03	0,03	0,03
100303	Contribuții de asigurări sociale de sănătate	1,09		0,25	0,28	0,28	0,28
100304	Contribuții de asigurări pentru accidente de muncă și boli profesionale	0,04		0,01	0,01	0,01	0,01
100306	Contribuții pentru concedii și indemnizații	0,20		0,05	0,05	0,05	0,05
660208	Servicii de sănătate publice	28,00		7,00	7,00	7,00	7,00
6702	CULTURA, RECREERE SI RELIGIE	77,00		12,00	13,00	41,00	11,00
01	CHELTUIELI CURENTE	77,00		12,00	13,00	41,00	11,00
10	TITLUL I CHELTUIELI DE PERSONAL	18,00		5,00	5,00	4,00	4,00
1001	Cheltuieli salariale în bani	14,04		3,86	3,90	3,14	3,14
100101	Salarii de baza	14,04		3,86	3,90	3,14	3,14
1003	Contribuții	3,96		1,14	1,10	0,86	0,86
100301	Contribuții de asigurări sociale de stat	2,99		0,86	0,83	0,65	0,65
100302	Contribuții de asigurări de somaj	0,06		0,02	0,02	0,01	0,01
100303	Contribuții de asigurări sociale de sănătate	0,74		0,21	0,20	0,16	0,17

BUGETUL LOCAL PE ANUL 2011

Data : 16/02/2011 Tit:7015 pag: 10 - nu! lei-

Cod	Denumire indicator	Prevederi anuale					
		Program 2011	2	3	4	5	6
A	B	1=3+4+5+6					
100304	Contributii de asigurari pentru accidente de munca si boli profesionale	0,03		0,01	0,01	0,01	
100306	Contributii pentru consedii si indemnizatii	0,14		0,04	0,04	0,03	0,03
51	TITLUL VI TRANSFERURI INTRE UNITATI ADMINISTRATIVE PUBLICE	59,00		7,00	8,00	37,00	7,00
5101	Transferari curente	59,00		7,00	8,00	37,00	7,00
510101	Transferari catre institutiile publice	59,00		7,00	8,00	37,00	7,00
670203	Servicii culturale	77,00		12,00	13,00	41,00	11,00
67020302	Bibliotecii publice comunale, orasenesi, municipale	18,00		5,00	5,00	4,00	4,00
67020307	Camine culturale	59,00		7,00	8,00	37,00	7,00
6802	ASIGURARI SI ASISTENT A SOCIALA	89,00		34,00	19,00	10,00	26,00
01	CHELTUIELI CURENTE	89,00		34,00	19,00	10,00	26,00
10	TITLUL I CHELTUIELI DE PERSONAL	32,00		8,00	8,00	8,00	8,00
1001	Chesterul salariale in bani	25,04		6,26	6,26	6,26	6,26
100101	Salarii de baza	25,04		6,26	6,26	6,26	6,26
1003	Contributii	6,96		1,74	1,74	1,74	1,74
100301	Contributii de asigurari sociale de stat	5,25		1,31	1,32	1,32	1,30
100302	Contributii de asigurari de somnaj	0,12		0,03	0,03	0,03	0,03
100303	Contributii de asigurari sociale de sanatate	1,30		0,33	0,32	0,32	0,33
100304	Contributii de asigurari pentru						

BUGETUL LOCAL PE ANUL 2011

Data : 16/02/2011 Yr: 2015 pag: 11 - mii lei-

Cod	Denumire indicator	Prevederi anuale					
		Program 2011	din care credite bugetare destinate stingerii plafilor restante	Trim I	Trim II	Trim III	Trim IV
A	B	1=3+4+5+6	2	3	4	5	6
100306	accidente de munca si boli profesionale Contractati pentru concedii si ajecmizatii	0,09		0,02	0,02	0,02	0,03
57	TITLUL IX ASISTENTA SOCIALA	0,20		0,05	0,05	0,05	0,05
5702	Ajutoare sociale	57,00		26,00	11,00	2,00	18,00
570201	Ajutoare sociale in numerar	57,00		26,00	11,00	2,00	18,00
680205	Asistenta sociala in caz de boli si invaliditati	49,00		16,00	17,00	8,00	8,00
68020502	Asistenta sociala in caz de invaliditate	49,00		16,00	17,00	8,00	8,00
680215	Prevenirea excluderii sociale	30,00		14,00			16,00
68021501	Ajutor social	30,00		14,00			16,00
680250	Alte cheltuieli in domeniul asigurarilor si asistentei sociale	10,00		4,00	2,00	2,00	2,00
700002	Partea IV-a-Servicii si dezvoltare publica, locuinte, mediu si ape	115,00		22,00	33,00	25,00	35,00
7002	LOCUINTE, SERVICII SI DEZVOLTARE	80,00		15,00	25,00	15,00	25,00
01	CHELTUIELI CURENTE	80,00		15,00	25,00	15,00	25,00
20	TITLUL II BUNURI SI SERVICII	80,00		15,00	25,00	15,00	25,00
2030	Alte cheltuieli	80,00		15,00	25,00	15,00	25,00
203030	Alte cheltuieli cu bunuri si servicii	80,00		15,00	25,00	15,00	25,00
700206	Duminar publice si electrificari rurale	80,00		6,00	25,00	15,00	25,00
7402	PROTECTIA MEDIULUI	35,00		15,00	8,00	10,00	10,00
01	CHELTUIELI CURENTE	35,00		15,00	8,00	10,00	10,00
20	TITLUL II BUNURI SI SERVICII	35,00		15,00	8,00	10,00	10,00

BUCETUL LOCAL PE ANUL 2011

Data : 16/02/2011 Tr: 7015 pag: 13 - mii lei-

Cod	Denumire indicator	Prevederi anuale		Prevederi trimestriale			
		Program 2011	Program 2011	Trim I	Trim II	Trim III	Trim IV
A	B	1=3+4+5+6	2	3	4	5	6
84020301	Denumiri si poduri	69,00	43,00	38,00		5,00	6,00
9802	EXCEDENT	-2,00	-132,00	-2,00			
9902	DEFICIT	-2,00	-132,00	-2,00			



In specter,
Stoici

COMUNA COLONESTI

BUGETUL LOCAL PE ANUL 2011

Data : 16/02/2011

Tit: 7015

pag: 1

- mii lei-

Cod	Denumire indicator	Prevederi anuale					
		Program 2011 1=3+4+5+6	2 din care credite bugetare destinate stingerii platilor restante	3 Trim I	4 Trim.II	5 Trim.III	6 Trim.IV
A	B	1=3+4+5+6	2	3	4	5	6
000010	TOTAL VENITURI-VENTURI	151,00		64,00	19,00	52,00	16,00
000210	1. VENITURI CURENTE:	80,00		54,00	8,00	12,00	6,00
290010	C. Venituri nefiscale	80,00		54,00	8,00	12,00	6,00
330010	C2. Vanzari de bunuri si servicii	80,00		54,00	8,00	12,00	6,00
3310	VENITURI DIN PRESTARI DE SERVICII SI ACTIVITATI	33,00		7,00	8,00	12,00	6,00
331008	Venituri din prestari de servicii	33,00		7,00	8,00	12,00	6,00
3610	DIVERSE VENITURI	47,00		47,00			
361050	Alte venituri	47,00		47,00			
410010	IV. Subventii	71,00		10,00	11,00	40,00	10,00
420002	Subventii de la alte nivele ale administratiei publice	42,00		21,00	7,00	7,00	7,00
4310	SCVENITII DE LA ALTE ADMINISTRATII	71,00		10,00	11,00	40,00	10,00
431009	Subventii pentru institutii publice	71,00		10,00	11,00	40,00	10,00
5010	VENITURI PROPRII SI SUBVENTII	185,00		98,00	19,00	52,00	16,00
01	CHELTUIELI CURENTE	185,00		98,00	19,00	52,00	16,00
10	TITLUL 1 CHELTUIELI DE PERSONAL	41,00		10,00	11,00	10,00	10,00
1001	Cheletuchi salariale in bani	32,52		7,94	8,70	7,94	7,94
100101	Salarii de baza	32,52		7,94	8,70	7,94	7,94
1003	Contributii	8,48		2,06	2,30	2,06	2,06
100301	Contributii de asigurari sociale de salar	6,33		1,53	1,72	1,54	1,54
100302	Contributii de asigurari de somaj	0,15		0,03	0,04	0,03	0,05
100303	Contributii de asigurari sociale de						

BUGETUL LOCAL PE ANUL 2011

Data : 16/02/2011 The: 7015 pag: 2 - mii lei-

Cod	Denumire indicator	Prevederi anuale					
		Program 2011	din care erectie bugetare destinate stingerii plătilor restante	Trim I	Trim II	Trim III	Trim IV
A	B	1=3+4+5+6	2	3	4	5	6
100304	sanatare	1.61		0.39	0.43	0.39	0.40
	Contributii de asigurari pentru accidente de munca si boli profesionale	0.10		0.03	0.03	0.03	0.01
100306	Contributii pentru concedii si indemnizatii	0.29		0.08	0.08	0.07	0.06
20	TITLUL II BUNURI SI SERVICII	144.00		88.00	8.00	42.00	6.00
2001	Bunuri si servicii	19.00		3.00	5.00	8.00	3.00
200103	Localizat, iluminat si forta motrica	2.00		1.00		1.00	
200109	Materiale si prestari de servicii cu caracter functional	7.00			2.00	5.00	
200130	Alte bunuri si servicii pentru intretinere si functionare	10.00		2.00	3.00	2.00	3.00
2030	Alte cheltuieli	125.00		85.00	3.00	34.00	3.00
203030	Alte cheltuieli cu bunuri si servicii	125.00		85.00	3.00	34.00	3.00
6710	CULTURA, RECREEREA SI RELIGIE	59.00		7.00	8.00	37.00	7.00
01	CHELTUIELI CURENTE	59.00		7.00	8.00	37.00	7.00
10	TITLUL I CHELTUIELI DE PERSONAL	17.00		4.00	5.00	4.00	4.00
1001	Cheletuiri salariale in bani	13.32		3.14	3.90	3.14	3.14
100101	Salarii de baza	13.32		3.14	3.90	3.14	3.14
1003	Contributii	3.68		0.86	1.10	0.86	0.86
100301	Contributii de asigurari sociale de stat	2.79		0.65	0.84	0.65	0.65
100302	Contributii de asigurari de somaj	0.06		0.01	0.02	0.01	0.02
100303	Contributii de asigurari sociale de						

BUGETUL LOCAL PE ANUL 2011

Data : 16/02/2011

Tric: 2015

pag: 3

- noi lei-

Cod	Denumire indicator	Prevederi anuale					
		Program 2011 1=3+4+5+6	din care credite bugetare destinate stingerii plafilor restante	2	3	4	5
A	B						
100304	sanatare	0,69		0,16	0,20	0,16	0,17
	Contributii de asigurati pentru						
	accidente de munca si boli profesionale	0,03		0,01	0,01	0,01	
100306	Contributii pentru concedii si indemnizatii	0,11		0,03	0,03	0,03	0,02
20	TITLUL II BUNURI SI SERVICII	42,00		3,00	3,00	33,00	3,00
2001	Bunuri si servicii	12,00		3,00	3,00	3,00	3,00
200103	Incalziri, iluminat si forta motrica	2,00		1,00		1,00	
200130	Alte bunuri si servicii pentru intretinere si functionare	10,00		2,00	3,00	2,00	3,00
2030	Alte cheltuieli	30,00				30,00	
203030	Alte cheltuieli cu bunuri si servicii	30,00		7,00	8,00	37,00	7,00
671003	Servicii culturale	59,00		7,00	8,00	37,00	7,00
67100307	Camioane culturale	59,00		7,00	8,00	37,00	7,00
7010	LOCUINTE, SERVICII SI DEZVOLTARE	33,00		7,00	8,00	12,00	6,00
	CHELTUIELI CURENTE	33,00		7,00	8,00	12,00	6,00
10	TITLUL I CHELTUIELI DE PERSONAL	12,00		3,00	3,00	3,00	3,00
1001	Chechuech salariale in bani	9,60		2,40	2,40	2,40	2,40
100101	Salarii de baza	9,60		2,40	2,40	2,40	2,40
1003	Contributii	2,40		0,60	0,60	0,60	0,60
100301	Contributia de asigurari sociale de stat	1,72		0,43	0,43	0,43	0,43
100302	Contributia de asigurari de somaj	0,05		0,01	0,01	0,01	0,02
100303	Contributia de asigurari sociale de						

BUCLETUL LOCAL PE ANUL 2011

Data : 16/02/2011 Tit: 7015 pag: 4 - mii lei-

Cod	Denumire indicator	Prevederi anuale					
		Program 2011 1=3+4+5+6	2 din care credite bugetare destinate stingerii plătilor restante	3 Trim I	4 Trim II	5 Trim III	6 Trim IV
A	B	0,48		0,12	0,12	0,12	0,12
100304	sanatate Contributii de asigurari pentru accidente de munca si boli profesionale	0,03		0,01	0,01	0,01	
100306	Contributii pentru concedii si indemnizatii	0,12		0,03	0,03	0,03	0,03
20	TITLUL II BUNURI SI SERVICII	21,00		4,00	5,00	9,00	3,00
2001	Bunuri si servicii	7,00			2,00	5,00	
200109	Materiale si prestari de servicii cu caracter functional	7,00		4,00	2,00	5,00	3,00
2030	Alte cheltuieli	14,00		4,00	3,00	4,00	3,00
203030	Alte cheltuieli cu bunuri si servicii	14,00		4,00	3,00	4,00	3,00
701050	Alte servicii in domeniile locuintelor, serviciilor si dezvoltarii comunale	33,00		7,00	8,00	12,00	6,00
8310	AGRICULTURA, SILVICULTURA, SI VANATOARE	93,00		84,00	3,00	3,00	3,00
01	CHELTUIELI CURENTE	93,00		84,00	3,00	3,00	3,00
10	TITLUL I CHELTUIELI DE PERSONAL	12,00		3,00	3,00	3,00	3,00
1001	Cheltuieli salariale in bani	9,60		2,40	2,40	2,40	2,40
100101	Salarii de baza	9,60		2,40	2,40	2,40	2,40
1003	Contributii	2,40		0,60	0,60	0,60	0,60
100301	Contributii de asigurari sociale de stat	1,82		0,45	0,45	0,46	0,46
100302	Contributii de asigurari de somaj	0,04		0,01	0,01	0,01	0,01
100303	Contributii de asigurari sociale de						

BUGETUL LOCAL PE ANUL 2011

Data : 16/02/2011

Tit: 7015

pag: 5

- mii lei-

Cod	Denumire indicator	Prevederi anuale					
		Program 2011	din care credite bugetare destinate stingerii platilor restante	Trim I	Trim II	Trim III	Trim IV
A	B	1=3+4+5+6	2	3	4	5	6
100304	sanatare	0,44		0,11	0,11	0,11	0,11
100306	Contributii de asigurari pentru accidente de munca si boli profesionale	0,04		0,01	0,01	0,01	0,01
20	Contributii pentru concedii si indemnizatii	0,06		0,02	0,02	0,01	0,01
2030	TITLUL II BUNURI SI SERVICII	81,00		81,00	81,00		
203030	Alte cheltuieli	81,00		81,00	81,00		
831003	Alte cheltuieli cu bunuri si servicii	93,00		84,00	3,00	3,00	3,00
83100330	Agricultura	93,00		84,00	3,00	3,00	3,00
9910	Alte cheltuieli in domeniul agriculturii	-34,00		-34,00			
	DEFICIT						

P. I. MAR



Inspector,
S. Boș

COMUNA COLONESTI

BUGETUL LOCAL PE ANUL 2011
SECTIUNEA DE FUNCTIONARE

Data : 16/02/2011

Tit:7015

pag: 1

- mii lei-

Cod	Denumire indicator	Prevederi anuale					
		Program 2011 1=3+4+5+6	din care credite bugetare destinate stingerii platilor restante 2	Trim I 3	Trim II 4	Trim III 5	Trim IV 6
A	B	1=3+4+5+6	2	3	4	5	6
000110	TOTAL VENITURI-VENITURI	151,00		64,00	19,00	52,00	16,00
000210	I. VENITURI CURENTE	80,00		54,00	8,00	12,00	6,00
290010	C. Venituri netiscale	80,00		54,00	8,00	12,00	6,00
330010	C2. Vanzari de bunuri si servicii	80,00		54,00	8,00	12,00	6,00
3310	VENITURI DIN PRESTARI DE SERVICIU SI ACTIVITATI	33,00		7,00	8,00	12,00	6,00
331008	Venituri din prestari de servicii	33,00		7,00	8,00	12,00	6,00
3610	DIVERSE VENITURI	47,00		47,00			
361050	Alte venituri	47,00		47,00			
410010	IV. Subventii	71,00		10,00	11,00	40,00	10,00
420002	Subventii de la alte nivele ale administratiei publice	42,00		21,00	7,00	7,00	7,00
4310	SUBVENTII DE LA ALTE ADMINISTRATII	71,00		10,00	11,00	40,00	10,00
431009	Subventii pentru institutii publice	71,00		10,00	11,00	40,00	10,00
5010	VENITURI PROPRII SI SUBVENTII CHELTUIELI CURENTE	185,00		98,00	19,00	52,00	16,00
01	CHELTUIELI CURENTE	185,00		98,00	19,00	52,00	16,00
10	TITLUL I CHELTUIELI DE PERSONAL	41,00		10,00	11,00	10,00	10,00
1001	Checutefi salariale in bani	32,52		7,94	8,70	7,94	7,94
100101	Salarii de baza	32,52		7,94	8,70	7,94	7,94
1003	Contributii	8,48		2,06	2,30	2,06	2,06
100301	Contributia de asigurari sociale de stat	6,33		1,53	1,72	1,54	1,54
100302	Contributia de asigurari de somaj	0,15		0,03	0,04	0,03	0,05
100303	Contributia de asigurari sociale de						

BUGETUL LOCAL PE ANUL 2011
 SECTIUNEA DE FUNCTIONARE

Data : 16/02/2011 Tit: 7015 pag: 2 - mii lei-

Cod	Denumire indicator	Prevederi anuale		Prevederi trimestriale			
		Program 2011 1=3+4+5+6	din care credite bugetare destinate stingerii platilor restante 2	Trim I 3	Trim II 4	Trim III 5	Trim IV 6
A	B	1.61	2	0.39	0.43	0.39	0.40
100304	sanatate Contributii de asigurari pentru accidente de munca si boli profesionale	0.10		0.03	0.03	0.03	0.01
100306	Contributii pentru concedii si indeornizatii	0.29		0.08	0.08	0.07	0.06
20	TITLUL II BUNURI SI SERVICII	144.00		88.00	8.00	42.00	6.00
2001	Bunuri si servicii	19.00		3.00	5.00	8.00	3.00
200103	Incalziri, iluminat si forta motrica	2.00		1.00		1.00	
200109	Materiale si prestari de servicii cu caracter functional	7.00			2.00	5.00	
200130	Alte bunuri si servicii pentru intretinere si functionare	10.00		2.00	3.00	2.00	3.00
2030	Alte cheltuieli	125.00		85.00	3.00	34.00	3.00
203030	Alte cheltuieli cu bunuri si servicii	125.00		85.00	3.00	34.00	3.00
6710	CULTURA, RECREERE SI RELIGIE	59.00		7.00	8.00	37.00	7.00
01	CHELTUIELI CURENTE	59.00		7.00	8.00	37.00	7.00
10	TITLUL I CHELTUIELI DE PERSONAL	17.00		4.00	5.00	4.00	4.00
1001	Cheltuieli salariale in bani	13.32		3.14	3.90	3.14	3.14
100101	Salarii de baza	13.32		3.14	3.90	3.14	3.14
1003	Contributii	3.68		0.86	1.10	0.86	0.86
100301	Contributii de asigurari sociale de stat	2.79		0.65	0.84	0.65	0.65
100302	Contributii de asigurari de somaj	0.06		0.01	0.02	0.01	0.02
100303	Contributii de asigurari sociale de						

BUGETUL LOCAL PE ANUL 2011
SECTIUNEA DE FUNCTIONARE

Data : 16/02/2011 Tlc:7015 pag: 3 - mii lei-

Cod	Denumire indicator	Prevederi anuale					
		Program 2011 1=3+4+5+6	2 din care credite bugetare destinate stingerii platilor restante	3 Trim I	4 Trim II	5 Trim III	6 Trim IV
A	B	0.69	2	0.16	0.20	0.16	0.17
100304	sanatate	0.69		0.16	0.20	0.16	0.17
	Contributii de asigurari pentru accidente de munca si boli profesionale	0.03		0.01	0.01	0.01	
100306	Contributii pentru concedii si indemnizatii	0.11		0.03	0.03	0.03	0.02
20	TITLUL II BUNURI SI SERVICII	42.00		3.00	3.00	3.00	3.00
2001	Bunuri si servicii	12.00		3.00	3.00	3.00	3.00
200103	Incalziri, iluminat si forta motrica	2.00		1.00		1.00	
200130	Alte bunuri si servicii pentru intretinere si functionare	10.00		2.00	3.00	2.00	3.00
2030	Alte cheltuieli	30.00				30.00	
203030	Alte cheltuieli cu bunuri si servicii	30.00				30.00	
7010	LOCUINTE, SERVICII SI DEZVOLTARE	33.00		7.00	8.00	12.00	6.00
01	CHELTUIELI CURENTE	33.00		7.00	8.00	12.00	6.00
10	TITLUL I CHELTUIELI DE PERSONAL	12.00		3.00	3.00	3.00	3.00
1001	Cheltuieli salariale in bani	9.60		2.40	2.40	2.40	2.40
100101	Salarii de baza	9.60		2.40	2.40	2.40	2.40
1003	Contributii	2.40		0.60	0.60	0.60	0.60
100301	Contributii de asigurari sociale de stat	1.72		0.43	0.43	0.43	0.43
100302	Contributii de asigurari de somaj	0.05		0.01	0.01	0.01	0.02
100303	Contributii de asigurari sociale de sanatate	0.48		0.12	0.12	0.12	0.12
100304	Contributii de asigurari pentru						

BUGETUL LOCAL PE ANUL 2011
 SECTIUNEA DE FUNCTIONARE

Data : 16/02/2011 Trc:7015 pag: 4 - mil lei-

Cod	Denumire indicator	Prevederi anuale					
		Program 2011	2	3	4	5	6
A	B	1=3+4+5+6					
			din care credite bugetare destinate stingerii plafilor restante				
100306	accidente de munca si bofi profesionale Contributii pentru concedii si indemnizatii	0,03		0,01	0,01	0,01	
20	TITLUL II BUNURI SI SERVICII	0,12		0,03	0,03	0,03	0,03
2001	Bunuri si servicii	21,00		4,00	5,00	9,00	3,00
200109	Materiale si prestari de servicii cu caracter functional	7,00			2,00	5,00	
2030	Alte cheltuieli	14,00		4,00	3,00	4,00	3,00
203030	Alte cheltuieli cu bunuri si servicii	14,00		4,00	3,00	4,00	3,00
8310	AGRICULTURA, SILVICULTURA, SI VANATOARE	93,00		84,00	3,00	3,00	3,00
01	CHELTUIELI CURENTE	93,00		84,00	3,00	3,00	3,00
10	TITLUL I CHELTUIELI DE PERSONAL	12,00		3,00	3,00	3,00	3,00
1001	Cheltuieli salariale in bani	9,60		2,40	2,40	2,40	2,40
100101	Salarii de baza	9,60		2,40	2,40	2,40	2,40
1003	Contributii	2,40		0,60	0,60	0,60	0,60
100301	Contributii de asigurari sociale de stat	1,82		0,45	0,45	0,46	0,46
100302	Contributii de asigurari de somaj	0,04		0,01	0,01	0,01	0,01
100303	Contributia de asigurari sociale de sanatare	0,44		0,11	0,11	0,11	0,11
100304	Contributii de asigurari pentru accidente de munca si bofi profesionale	0,04		0,01	0,01	0,01	0,01
100306	Contributii pentru concedii si	0,04		0,01	0,01	0,01	0,01

BUGETUL LOCAL PE ANUL 2011
 SECTIUNEA DE FUNCTIONARE

Data : 16/02/2011 Tit: 7015 pag: 5 - mii lei -

Cod	Denumire indicator	Prevederi anuale					
		Program 2011	din care credite bugetare destinate stingerii platilor restante	Trim I	Trim II	Trim III	Trim IV
A	B	1=3+4+5+6	2	3	4	5	6
	indeximizati	0,06		0,02	0,02	0,01	0,01
20	TITLUL II BUNURI SI SERVICII	81,00		81,00			
2030	Alte cheltuieli	81,00		81,00			
203030	Alte cheltuieli cu bunuri si servicii	81,00		81,00			
9910	DBPCT	-34,00		-34,00			



PRIMARA,

Inspector,
 [Signature]

COMUNA COLONESTI

BUCETUL LOCAL PE ANUL 2011
SECTIUNEA DE FUNCIONARE

Data : 16/02/2011 Tit: 7015 pag: 1 - mil lei-

Cod	Denumire indicator	Prevederi anuale		Prevederi trimestriale			
		Program 2011 1=3+4+5+6	2 din care credite bugetare destinate stingerii platilor restante	3 Trim I	4 Trim II	5 Trim III	6 Trim IV
000102	TOTAL VENITURI-BUGET LOCAL	1.354,00		413,00	365,00	289,00	287,00
000202	I. VENITURI CURENTE	1.312,00		392,00	358,00	282,00	280,00
000302	A. VENITURI FISCALE	1.309,00		406,00	352,00	276,00	275,00
000402	A1. IMPOZIT PE VENIT, PROFIT SI CASTIGURI DIN CAPITAL	245,00		74,00	74,00	54,00	43,00
030002	A1.2 Impozit pe venit, profit si castiguri din capital de la persoane fizice	245,00		74,00	74,00	54,00	43,00
0402	COTE SI SUME DEFALCATE DIN VENIT	245,00		74,00	74,00	54,00	43,00
044201	Cote defalcate din impozitul pe venit	50,00		14,00	14,00	14,00	8,00
044204	Suma alocare din cotele defalcate din impozitul pe venit pentru echilibrarea bugetelor locale	195,00		60,00	60,00	40,00	35,00
070002	A3 Impozite si taxe pe proprietate	275,00		128,00	38,00	70,00	39,00
0702	IMPOZITE SI TAXE PE PROPRIETATE	275,00		128,00	38,00	70,00	39,00
070201	Impozit si taxa pe cladiri	53,00		25,00	8,00	10,00	10,00
070202	Impozit si taxa pe teren	222,00		103,00	30,00	60,00	29,00
100002	A4 Impozite si taxe pe bunuri si servicii	753,00		194,00	230,00	146,00	183,00
1102	SUME DEFALCATE DIN TVA	731,00		189,00	226,00	143,00	173,00
110202	Suma defalcate din taxa pe valoarea adagata pentru finantarea cheltuiilor descentralizate la nivelul comunitatilor, oraselor, municipiilor si sectoarelor	731,00		189,00	226,00	143,00	173,00

BUGETUL LOCAL PE ANUL 2011
SECTIUNEA DE FUNCTIONARE

Data : 16/02/2011

Tit: 7015

pag: 2

- mil lei-

Cod	Denumire indicator	Prevederi anuale		Prevederi trimestriale			
		Program 2011	din care credite bugetare destinate stingerii pladilor restante	Trim I	Trim. II	Trim. III	Trim. IV
A	B	1=3+4+5+6	2	3	4	5	6
110206	Municipiul Bucuresti Sume defalcate din taxa pe valoarea adaugata pentru echilibrarea bugetelor locale	-437,00		114,00	151,00	69,00	103,00
1602	TAXE PE UTILIZAREA UTILIZARI BUNURILOR SAU PE DE ACTIVITATI	294,00		75,00	75,00	74,00	70,00
160202	Impozit pe autostrada de transport	22,00		5,00	4,00	3,00	10,00
180002	A6 ALTE IMPOZITE SI TAXE FISCALE	22,00		5,00	4,00	3,00	10,00
1802	ALTE IMPOZITE SI TAXE FISCALE	36,00		10,00	10,00	6,00	10,00
180250	Alte impozite si taxe	36,00		10,00	10,00	6,00	10,00
290002	C. Venituri ne fiscale	3,00		-14,00	6,00	6,00	3,00
300002	C1. Venituri din proprietate	25,00		10,00	5,00	5,00	5,00
3002	VENITURI DIN PROPRIETATE	25,00		10,00	5,00	5,00	5,00
300205	Venituri din concesiuni si inchirieri	25,00		10,00	5,00	5,00	5,00
330002	C2. Vanzari de bunuri si servicii	-22,00		-24,00	1,00	1,00	5,00
3302	VENITURI DIN PRESTARI DE SERVICII SI ACTIVITATI	25,00		10,00	5,00	5,00	5,00
330208	Venituri din prestari de servicii	25,00		10,00	5,00	5,00	5,00
3502	AMENZI, PENALITATI SI CONFISCARI	7,00		3,00	2,00	1,00	1,00
350201	Venituri din amenzi si alte sanctiuni aplicate potrivit dispozitiilor legale	7,00		3,00	2,00	1,00	1,00
3702	TRANSFERURI VOLUNTARE, ALTELE SUBVENTIILE	-54,00		-37,00	-6,00	-5,00	-6,00

BUGETUL LOCAL PE ANUL 2011
SECTIUNEA DE FUNCTIONARE

Data : 16/02/2011 Tit: 7015 pag: 3 - mil lei-

Cod	Denumire indicator	Prevederi anuale					
		Program 2011	din care credite bugetare destinate stingerii platilor restante	Trim I	Trim II	Trim III	Trim IV
A	B	1=3+4+5+6	2	3	4	5	6
370203	Varsamantе din sectiunea de functionare pentru finantarea sectiunii de dezvoltare a bugetului local	-54,00		-37,00	-6,00	-5,00	-6,00
420002	Subvenții de la alte nivele ale administratiei publice	42,00		21,00	7,00	7,00	7,00
4202	SCHEMENTII DE LA BUGETUL DE STAT	42,00		21,00	7,00	7,00	7,00
420234	Subvenții pentru acordarea ajutorului pentru incalzirea locuintei cu lemne, carboni, combustibil petrolieri	14,00		14,00			
420241	Subvenții de la bugetul de stat pentru finantarea sanatatii	28,00		7,00	7,00	7,00	7,00
5002	TOTAL CHELTUIELI	1.354,00	89,00	413,00	365,00	289,00	287,00
01	CHELTUIELI CORENTE	1.354,00	89,00	413,00	365,00	289,00	287,00
10	TITLUL I CHELTUIELI DE PERSONAL	818,00		215,00	251,00	167,00	185,00
1001	Chesteruel salariale in bani	647,13		170,87	199,96	130,30	146,00
100101	Salarii de baza	564,13		147,77	173,36	114,20	128,80
100106	Alte sporuri	32,10		9,40	11,40	5,60	5,70
100111	Fond aferent platii cu ora	19,80		5,30	6,90	3,30	4,30
100112	Indemnizatii platite unor persoane din afara unitatii	30,00		8,00	8,00	7,00	7,00
100113	Indemnizatii de delegare	1,10		0,40	0,30	0,20	0,20
1003	Contributii	170,87		44,13	51,04	36,70	39,00
100301	Contributia de asigurari sociale de stat	127,09		33,93	37,58	26,00	29,58

BUCETUL LOCAL PE ANUL 2011
 SECTIUNEA DE FUNCTIONARE

Data : 16/02/2011 Nr: 7015 pag: 4 - mii lei-

Cod	Denumire indicator	Prevederi anuale		Prevederi trimestriale			
		Program 2011	din care credite bugetare destinate stingerii platilor restante	Trim I	Trim II	Trim III	Trim IV
A	B	1=3+4+5+6	2	3	4	5	6
100302	Contributii de asigurari de somaj	5,00		0,88	1,68	1,37	1,07
100303	Contributii de asigurari sociale de sanatate	31,93		8,19	9,60	7,26	6,88
100304	Contributii de asigurari pentru accidente de munca si boli profesionale	2,51		0,39	0,84	0,64	0,64
100306	Contributii pentru concedii si indemnizatii	4,34		0,74	1,34	1,43	0,83
20	TITLUL II BUNURI SI SERVICII	399,00	89,00	162,00	83,00	80,00	74,00
2001	Bunuri si servicii	237,00	46,00	93,00	50,00	55,00	39,00
200101	Furnituri de birou	27,00	18,00	10,00	9,00	5,00	3,00
200102	Materiale pentru curatenie	17,00		6,00	5,00	6,00	6,00
200103	Incalzire, iluminat si forta motrica	44,00	5,00	21,00	8,00	2,00	13,00
200105	Carburanti si lubrifianti	24,00		6,00	6,00	6,00	6,00
200106	Piese de schimb	9,00		5,00	2,00		2,00
200108	Posta, telecomunicatii, radio, tv, internet	18,00	2,00	6,00	4,00	4,00	4,00
200109	Materiale si prestari de servicii cu caracter functional	78,00	1,00	19,00	16,00	32,00	11,00
200130	Alte bunuri si servicii pentru intretinere si functionare	20,00	20,00	20,00			
2005	Bunuri de natura obiectelor de inventar	22,00	10,00	22,00			
200530	Alte obiecte de inventar	22,00	10,00	22,00			
2030	Alte cheltuieli	140,00	33,00	47,00	33,00	25,00	35,00
203030	Alte cheltuieli cu bunuri si servicii	140,00	33,00	47,00	33,00	25,00	35,00

BUGETUL LOCAL PE ANUL 2011
SECTIUNEA DE FUNCTIONARE

Data : 16/02/2011 Tr: 7015 pag: 5 - mii lei-

Cod	Denumire indicator	Prevederi anuale		Prevederi trimestriale			
		Program 2011	2	3	4	5	6
A	B	1=3+4+5+6	2	3	4	5	6
51	TITLUL VI TRANSFERURI INTRE UNITATI ADMINISTRATIEI PUBLICE	71.00		10.00	11.00	40.00	10.00
5101	Transferuri curente	71.00		10.00	11.00	40.00	10.00
510101	Transferuri catre institutiile publice	71.00		10.00	11.00	40.00	10.00
57	TITLUL IX ASISTENTA SOCIALA	57.00		26.00	11.00	2.00	18.00
5702	Ajutoare sociale	57.00		26.00	11.00	2.00	18.00
570201	Ajutoare sociale in numerar	57.00		26.00	11.00	2.00	18.00
59	TITLUL X ALTE CHELTUIELI	9.00			9.00		
5901	Burse	9.00			9.00		
5102	AUTORITATI PUBLICE SI ACTIUNI	570.00	50.00	197.00	131.00	134.00	108.00
01	CHELTUIELI CORENTE	570.00	50.00	197.00	131.00	134.00	108.00
10	TITLUL I CHELTUIELI DE PERSONAL	368.00		97.00	97.00	87.00	87.00
1001	Cheletuie salariale in bani	288.00		76.00	76.00	68.00	68.00
100101	Salarii de baza	258.00		68.00	68.00	61.00	61.00
100112	Indemnizatii plătite unor persoane din afara unitatii	30.00		8.00	8.00	7.00	7.00
1003	Contributii	80.00		21.00	21.00	19.00	19.00
100301	Contributii de asigurari sociale de stat	59.80		15.90	15.90	14.00	14.00
100302	Contributii de asigurare de somaj	1.80		0.40	0.40	0.50	0.50
100303	Contributii de asigurari sociale de sanatate	15.40		4.00	4.00	3.70	3.70
100304	Contributii de asigurari pentru accidente de munca si boli profesionale	0.40		0.10	0.10	0.10	0.10

BUGETUL LOCAL PE ANUL 2011
SECTIUNEA DE FUNCTIONARE

Data : 16/02/2011 Tit:7015 pag: 6 - mii lei-

Cod	Denumire indicator	Prevederi anuale		Prevederi trimestriale			
		Program 2011	din care credite bugetare destinate stingerii platilor restante	Trim I	Trim II	Trim III	Trim IV
A	B	1=3+4+5+6	2	3	4	5	6
100306	Contributii pentru concedii si indemnizatii	2,60		0,60	0,60	0,70	0,70
20	TITLUL II BUNURI SI SERVICII	202,00	50,00	100,00	34,00	47,00	21,00
2001	Bunuri si servicii	180,00	40,00	78,00	34,00	47,00	21,00
200101	Furnituri de birou	25,00	18,00	10,00	8,00	5,00	2,00
200102	Materiale pentru curatenie	10,00		5,00	2,00	3,00	3,00
200103	Incalzit, iluminat si forta motrica	20,00		12,00	3,00	2,00	3,00
200105	Cartonari si albiciozanti	12,00		3,00	3,00	3,00	3,00
200106	Piese de schimb	5,00		5,00			
200108	Posta, telecomunicatii, radio, tv, internet	18,00	2,00	6,00	4,00	4,00	4,00
200109	Materiale si prestari de servicii cu caracter functional	70,00		17,00	14,00	30,00	9,00
200130	Alte bunuri si servicii pentru intretinere si functionare	20,00	20,00	20,00			
2005	Banani de natura obiectelor de inventar	22,00	10,00	22,00			
200530	Alte obiecte de inventar	22,00	10,00	22,00			
6502	INVATAMANT	438,00	6,00	113,00	159,00	69,00	97,00
01	CHELTUIELI CURENTE	438,00	6,00	113,00	159,00	69,00	97,00
10	TITLUL I CHELTUIELI DE PERSONAL	372,00		98,00	134,00	61,00	79,00
1001	Cheltuieli salariale in bani	297,55		79,05	108,20	47,30	63,00
100101	Salarii de baza	244,55		63,95	89,60	38,20	52,80
100106	Alte sporuri	32,10		9,40	11,40	5,60	5,70
100111	Fond intineri, plati cu ora	19,80		5,30	6,90	3,30	4,30

BUGETUL LOCAL PE ANUL 2011
 SECTIUNEA DE FUNCTIONARE

Data : 16/02/2011 Nr: 7015 pag: 7 - mii lei-

Cod	Denumire indicator	Prevederi anuale		Prevederi trimestriale			
		Program 2011	din care credite bugetare destinate stingerii platilor restante	Trim I	Trim II	Trim III	Trim IV
A	B	1=3+4+5+6	2	3	4	5	6
100113	Indemnizatii de delegare:	1.10		0.40	0.30	0.20	0.20
1003	Contributii	74.45		18.95	25.80	13.70	16.00
100301	Contributii de asigurari sociale de stat	55.00		14.90	18.50	9.00	12.60
100302	Contributii de asigurari de somaj	2.90		0.40	1.20	0.80	0.50
100303	Contributii de asigurari sociale de sanatate	13.40		3.40	4.80	2.80	2.40
100304	Contributii de asigurari pentru accidente de munca si boli profesionale	1.95		0.25	0.70	0.50	0.50
100306	Contributii pentru concedii si indemnizatii	1.20		0.60	0.60	0.60	0.60
20	TITLUL II BUNURI SI SERVICII	57.00	6.00	15.00	16.00	8.00	18.00
2001	Bunuri si servicii	57.00	6.00	15.00	16.00	8.00	18.00
200101	Furnituri de birou	2.00		1.00	1.00	3.00	1.00
200102	Materiale pentru curatenie	7.00		9.00	5.00	3.00	10.00
200103	Localiti, iluminat si forta motrica	24.00	5.00	9.00	3.00	3.00	3.00
200105	Carburanti si lubrifianti	12.00		3.00	2.00	2.00	2.00
200106	Piese de schimb	4.00		2.00	2.00	2.00	2.00
200109	Materiale si prestari de servicii cu caracter functional	8.00	1.00	9.00	9.00	9.00	9.00
59	TITLUL X ALTE CHELTUIELI	9.00		7.00	7.00	7.00	7.00
5901	Burse	9.00		7.00	7.00	7.00	7.00
6602	SANATATE	28.00		7.00	7.00	7.00	7.00
01	CHELTUIELI CURENTE	28.00		7.00	7.00	7.00	7.00

BUGETUL LOCAL PE ANUL 2011
 SECTIUNEA DE FUNCTIONARE

Data : 16/02/2011 Tit: 7015 pag: 8 - mii lei-

Cod	Denumire indicator	Prevederi anuale		Prevederi trimestriale			
		Program 2011	2 din care credite bugetare destinate stingerii platilor restante	3	4	5	6
A	B	I=3+4+5+6	2	3	4	5	6
10	TITLUL I CHELTUIELI DE PERSONAL	28.00		7.00	7.00	7.00	7.00
1001	Cheptuiri salariale in bani	22.50		5.70	5.60	5.60	5.60
100101	Salarii de baza	22.50		5.70	5.60	5.60	5.60
1003	Contributii	5.50		1.30	1.40	1.40	1.40
100301	Contributii de asigurari sociale de stat	4.05		0.96	1.03	1.03	1.03
100302	Contributii de asigurari de somaj	0.12		0.03	0.03	0.03	0.03
100303	Contributii de asigurari sociale de sanatate	1.09		0.25	0.28	0.28	0.28
100304	Contributii de asigurari pentru accidente de munca si boli profesionale	0.04		0.01	0.01	0.01	0.01
100306	Contributii pentru concedii si incalziri	0.20		0.05	0.05	0.05	0.05
6702	CULTURA, RECREERE SI RELIGIE	77.00		12.00	13.00	41.00	11.00
01	CHELTUIELI CORENTE	77.00		12.00	13.00	41.00	11.00
10	TITLUL I CHELTUIELI DE PERSONAL	18.00		5.00	5.00	4.00	4.00
1001	Cheptuiri salariale in bani	14.04		3.86	3.90	3.14	3.14
100101	Salarii de baza	14.04		3.86	3.90	3.14	3.14
1003	Contributii	3.96		1.14	1.10	0.86	0.86
100301	Contributii de asigurari sociale de stat	2.99		0.86	0.83	0.65	0.65
100302	Contributii de asigurari de somaj	0.06		0.02	0.02	0.01	0.01
100303	Contributii de asigurari sociale de sanatate	0.74		0.21	0.20	0.16	0.17

BUGETUL LOCAL PE ANUL 2011
SECTIUNEA DE FUNCTIONARE

Data : 16/02/2011 Tit: 7015 pag: 9 - mii lei-

Cod	Denumire indicator	Prevederi anuale					
		Program 2011	2	3	4	5	6
A	B	1=3+4+5+6					
100304	Contributii de asigurari pentru accidente de munca si boli profesionale	0,03		0,01	0,01	0,01	
100306	Contributii pentru concedii si indemnizatii	0,14		0,04	0,04	0,03	0,03
51	TITLUL VI TRANSFERURI INTRE UNITATI ADMINISTRATIVE PUBLICE	59,00		7,00	8,00	37,00	7,00
5101	Transferari curente	59,00		7,00	8,00	37,00	7,00
510101	Transferari catre institutiile publice	59,00		7,00	8,00	37,00	7,00
6802	ASIGURARI SI ASISTENTA SOCIALA	89,00		34,00	19,00	10,00	26,00
01	CHELTUIELI CURENTE	89,00		34,00	19,00	10,00	26,00
10	TITLUL I CHELTUIELI DE PERSONAL	32,00		8,00	8,00	8,00	8,00
1001	Cheletuiri salariale in bani	25,04		6,26	6,26	6,26	6,26
100101	Salarii de baza	25,04		6,26	6,26	6,26	6,26
1003	Contributii	6,96		1,74	1,74	1,74	1,74
100301	Contributii de asigurari sociale de stat	5,25		1,31	1,32	1,32	1,30
100302	Contributii de asigurari de somaj	0,12		0,03	0,03	0,03	0,03
100303	Contributii de asigurari sociale de sanatate	1,30		0,33	0,32	0,32	0,33
100304	Contributii de asigurari pentru accidente de munca si boli profesionale	0,09		0,02	0,02	0,02	0,03
100306	Contributii pentru concedii si indemnizatii	0,20		0,05	0,05	0,05	0,05
57	TITLUL IX ASISTENTA SOCIALA	57,00		26,00	11,00	2,00	18,00

BUCETUL LOCAL PE ANUL 2011
SECTIUNEA DE FUNCȚIONARE

Data : 16/02/2011 Tit: 7015 pag: 10 - nrl 1e-

Cod	Denumire indicator	Prevederi anuale					
		Program 2011	din care credite bugetare destinate stingerii platilor restante	Trim I	Trim II	Trim III	Trim IV
A	B	1=3+4+5+6	2	3	4	5	6
5702	Ajutoare sociale	57,00		26,00	11,00	2,00	18,00
570201	Ajutoare sociale in numerar	57,00		26,00	11,00	2,00	18,00
7002	LOCUINTE, SERVICII SI DEZVOLTARE	80,00	6,80	15,00	25,00	15,00	25,00
01	CHELTUIELI CURENTE	80,00	6,80	15,00	25,00	15,00	25,00
20	TITLUL II BUNURI SI SERVICII	80,00	6,80	15,00	25,00	15,00	25,00
2030	Alte cheltuieli	80,00	6,80	15,00	25,00	15,00	25,00
203030	Alte cheltuieli cu bunuri si servicii	80,00	6,80	15,00	25,00	15,00	25,00
7402	PROIECTIA MEDIEIULUI	35,00	15,00	7,00	8,00	10,00	10,00
01	CHELTUIELI CURENTE	35,00	15,00	7,00	8,00	10,00	10,00
20	TITLUL II BUNURI SI SERVICII	35,00	15,00	7,00	8,00	10,00	10,00
2030	Alte cheltuieli	35,00	15,00	7,00	8,00	10,00	10,00
203030	Alte cheltuieli cu bunuri si servicii	35,00	15,00	7,00	8,00	10,00	10,00
8302	AGRICULTURA, SILVICULTURA, SI VANATOARE	12,00		3,00	3,00	3,00	3,00
01	CHELTUIELI CURENTE	12,00		3,00	3,00	3,00	3,00
51	TITLUL VI TRANSEFERURI INTRE UNITATI ADMINISTRATIVE PUBLICE	12,00		3,00	3,00	3,00	3,00
5101	Transferuri curente	12,00		3,00	3,00	3,00	3,00
510101	Transferuri catre institutiile publice	12,00		3,00	3,00	3,00	3,00
8402	TRANSPORTURI	25,00	12,00	25,00			
01	CHELTUIELI CURENTE	25,00	12,00	25,00			
20	TITLUL II BUNURI SI SERVICII	25,00	12,00	25,00			
2030	Alte cheltuieli	25,00	12,00	25,00			
203030	Alte cheltuieli cu bunuri si servicii	25,00	12,00	25,00			

BUGETUL LOCAL PE ANUL 2011
 SECTIUNEA DE FUNCTIONARE

Data : 16/02/2011 Tit: 7015 pag: 11 - mil lei-

Cod	Denumire indicator	Prevederi anuale		Prevederi trimestriale			
		Program 2011	din care credite bugetare destinate stingerii platilor restante	Trim I	Trim. II	Trim. III	Trim. IV
A	B	1=3+4+5+6	2	3	4	5	6
99002	DEFICIT		-89,00				

PRIMAR,


Inspector,


DETALIEREA CHELTUIELILOR
51.02.01.03 - Autoritati executive

Denumirea indicatorilor	Simbol	Total anual	Din care credite bugetare destinate stringeri platilor restante	Trimestrial			
				I	II	III	IV
TOTAL CHELTUIELI		570,00	50,00	197,00	131,00	171,134,00	108,00
SECTIUNEA DE FUNCTIONARE		570,00	50,00	197,00	131,00	171,134,00	108,00
Total cheltuieli		570,00	50,00	197,00	131,00	171,134,00	108,00
CHELTUIELI CURENTE	01	570,00	50,00	197,00	131,00	171,134,00	108,00
TITLUL I CHELTUIELI DE PERSONAL	10	368,00	0,00	97,00	97,00	87,00	87,00
Cheltuieli salariale in bani	10.01	288,00	0,00	76,00	76,00	68,00	68,00
Salarii de baza	10.01.01	258,00	0,00	68,00	68,00	61,00	61,00
Indemnizatii platite unor persoane din afara unitatii	10.01.12	30,00	0,00	8,00	8,00	7,00	7,00
Contributii	10.03	80,00	0,00	21,00	21,00	19,00	19,00
Contributii de asigurari sociale de stat	10.03.01	59,80	0,00	15,90	15,90	14,00	14,00
Contributii de asigurari de somaj	10.03.02	1,80	0,00	0,40	0,40	0,50	0,50
Contributii de asigurari sociale de sanatate	10.03.03	15,40	0,00	4,00	4,00	3,70	3,70
Contributii de asigurari pentru accidente de sanatate de munca si	10.03.04	0,40	0,00	0,10	0,10	0,10	0,10
Contributii pentru concedii si indemnizatii	10.03.06	2,60	0,00	0,60	0,60	0,70	0,70
TITLUL II BUNURI SI SERVICII	20	202,00	50,00	100,00	34,00	84,47,00	21,00
Bunuri si servicii	20.01	180,00	40,00	78,00	34,00	84,47,00	21,00
Furnituri de birou	20.01.01	25,00	18,00	10,00	8,00	7,00	2,00
Materiale pentru curatenie	20.01.02	10,00	0,00	5,00	2,00	3,00	0,00
Incalzit, iluminat si forta motrica	20.01.03	20,00	0,00	12,00	3,00	15,80	3,00
Carburanti si lubrifianti	20.01.05	12,00	0,00	3,00	3,00	6,30	3,00
Piese de schimb	20.01.06	5,00	0,00	5,00	0,00	0,00	0,00

Denumirea indicatorilor	Simbol	Total anual	Din care credite bugetare destinate stingerii platilor restante	Trimestrial			
				I	II	III	IV
Posta, telecomunicatii, radio, tv, internet	20.01.08	18,00	2,00	6,00	4,00	5+4,00=9	4,00
Materiale si prestari de servicii cu caracter functional	20.01.09	70,00	0,00	17,00	14,00	10+30,00=40	9,00
Alte bunuri si servicii pentru intretinere si functionare	20.01.30	20,00	20,00	20,00	0,00	0,00	0,00
Bunuri de natura obiectelor de inventar	20.05	22,00	10,00	22,00	0,00	0,00	0,00
Alte obiecte de inventar	20.05.30	22,00	10,00	22,00	0,00	0,00	0,00



PRIMAR
RADULESCU MARIAN

INSPECTOR
BARCAN FLORICA

DETALIEREA CHELTUIELILOR
61.02.50 - Alte cheltuieli în domeniul ordinii publice si sigurantei nationale

Denumirea indicatorilor	Simbol	Total anual	Din care credite bugetare destinate stingerii platilor restante	Trimestrial			
				I	II	III	IV
TOTAL CHELTUIELI		12,00	12,00	6,00	6,00	0,00	0,00
SECTIUNEA DE DEZVOLTARE		12,00	12,00	6,00	6,00	0,00	0,00
Total cheltuieli		12,00	12,00	6,00	6,00	0,00	0,00
CHELTUIELI DE CAPITAL	70	12,00	12,00	6,00	6,00	0,00	0,00
TITLUL XI ACTIVE NEFINANCIARE	71	12,00	12,00	6,00	6,00	0,00	0,00
Active fixe	71.01	12,00	12,00	6,00	6,00	0,00	0,00
Alte active fixe	71.01.30	12,00	12,00	6,00	6,00	0,00	0,00



PRIMAR
RADULESCU MARIAN

INSPECTOR
BARCAN FLORICA

DETALIEREA CHELTUIELILOR
65.02.03.01 - Invatamant prescolar

Denumirea indicatorilor	Simbol	Total anual	Din care credite bugetare destinate stingerii platiilor restante	Trimestral			
				I	II	III	IV
TOTAL CHELTUIELI		65,00	0,00	16,00	25,00	11,00	13,00
SECTIUNEA DE FUNCTIONARE		65,00	0,00	16,00	25,00	11,00	13,00
Total cheltuieli		65,00	0,00	16,00	25,00	11,00	13,00
CHELTUIELI CORENTE	01	65,00	0,00	16,00	25,00	11,00	13,00
TITLUL I CHELTUIELI DE PERSONAL	10	65,00	0,00	16,00	25,00	11,00	13,00
Cheltuieli salariale in bani	10.01	50,50	0,00	12,30	19,50	8,80	9,90
Salarii de baza	10.01.01	44,70	0,00	11,00	17,20	7,50	9,00
Alte sporuri	10.01.06	5,80	0,00	1,30	2,30	1,30	0,90
Contributii	10.03	14,50	0,00	3,70	5,50	2,20	3,10
Contributii de asigurari sociale de stat	10.03.01	10,10	0,00	2,70	3,80	1,60	2,00
Contributii de asigurari de somaj	10.03.02	0,70	0,00	0,10	0,30	0,10	0,20
Contributii de asigurari sociale de sanatate	10.03.03	2,90	0,00	0,80	1,10	0,30	0,70
Contributii de asigurari pentru accidente de munca si	10.03.04	0,60	0,00	0,10	0,20	0,10	0,20
Contributii pentru concedii si indemnizatii	10.03.06	0,20	0,00	0,00	0,10	0,10	0,00



PRIMAR
RADULESCU MARIAN

INSPECTOR
BARCAN FLORICA

DETALIEREA CHELTUIELILOR
65.02.03.02 - Invatamant primar

Denumirea indicatorilor	Simbol	Total anual	Din care credite bugetare destinate stingerii platilor restante	Trimestrial			
				I	II	III	IV
TOTAL CHELTUIELI		99,00	0,00	25,00	37,00	16,00	21,00
SECTIUNEA DE FUNCTIONARE		99,00	0,00	25,00	37,00	16,00	21,00
Total cheltuieli		99,00	0,00	25,00	37,00	16,00	21,00
CHELTUIELI CURENTE	01	99,00	0,00	25,00	37,00	16,00	21,00
TITLUL I CHELTUIELI DE PERSONAL	10	99,00	0,00	25,00	37,00	16,00	21,00
Cheltuieli salariale in bani	10.01	79,45	0,00	19,75	30,30	12,70	16,70
Salarii de baza	10.01.01	58,25	0,00	13,35	22,80	9,50	12,60
Alte sporuri	10.01.06	14,10	0,00	4,50	5,00	2,10	2,50
fond aferent platii cu ora	10.01.11	7,10	0,00	1,90	2,50	1,10	1,60
Contributii	10.03	19,55	0,00	5,25	6,70	3,30	4,30
Contributii de asigurari sociale de stat	10.03.01	14,20	0,00	4,20	4,80	2,10	3,10
Contributii de asigurari de somaj	10.03.02	0,60	0,00	0,10	0,20	0,10	0,20
Contributii de asigurari sociale de sanatate	10.03.03	3,80	0,00	0,90	1,30	0,80	0,80
Contributii de asigurari pentru accidente de munca si	10.03.04	0,55	0,00	0,05	0,20	0,10	0,20
Contributii pentru concedii si indemnizatii	10.03.06	0,40	0,00	0,00	0,20	0,20	0,00



PRIMAR
RADULESCU MARIAN

INSPECTOR
BARCAN FLORICA

DETALIEREA CHELTUIELILOR
65.02.04.01 - Invatamant secundar inferior

Denumirea indicatorilor	Simbol	Total anual	Din care credite bugetare destinate stingerii planilor restante	Trimestrial			
				I	II	III	IV
TOTAL CHELTUIELI		274,00	6,00	72,00	97,00	42,00	63,00
SECȚIUNEA DE FUNCȚIONARE		274,00	6,00	72,00	97,00	42,00	63,00
Total cheltuieli		274,00	6,00	72,00	97,00	42,00	63,00
CHELTUIELI CURENTE	01	274,00	6,00	72,00	97,00	42,00	63,00
TITLUL I CHELTUIELI DE PERSONAL	10	208,00	0,00	57,00	72,00	34,00	45,00
Cheltuieli salariale in bani	10.01	167,60	0,00	47,00	58,40	25,80	36,40
Salarii de baza	10.01.01	141,60	0,00	39,60	49,60	21,20	31,20
Alte sporuri	10.01.06	12,20	0,00	3,60	4,10	2,20	2,30
fond aferent platii cu ora	10.01.11	12,70	0,00	3,40	4,40	2,20	2,70
Indemnizatii de delegare	10.01.13	1,10	0,00	0,40	0,30	0,20	0,20
Contributii	10.03	40,40	0,00	10,00	13,60	8,20	8,60
Contributii de asigurari sociale de stat	10.03.01	30,70	0,00	8,00	9,90	5,30	7,50
Contributii de asigurari de somaj	10.03.02	1,60	0,00	0,20	0,70	0,60	0,10
Contributii de asigurari sociale de sanatate	10.03.03	6,70	0,00	1,70	2,40	1,70	0,90
Contributii de asigurari pentru accidente de munca si	10.03.04	0,80	0,00	0,10	0,30	0,30	0,10
Contributii pentru concedii si indemnizatii	10.03.06	0,60	0,00	0,00	0,30	0,30	0,00
TITLUL II BUNURI SI SERVICII	20	57,00	6,00	15,00	16,00	8,00	18,00
Bunuri si servicii	20.01	57,00	6,00	15,00	16,00	8,00	18,00
Furnituri de birou	20.01.01	2,00	0,00	0,00	1,00	0,00	1,00
Materiale pentru curatenie	20.01.02	7,00	0,00	1,00	3,00	3,00	0,00
Incalzit, iluminat si forta motrica	20.01.03	24,00	5,00	9,00	5,00	0,00	10,00

Denumirea indicatorilor	Simbol	Total anual	Din care credite bugetare destinate stingerii platiilor restante	Trimestrial			
				I	II	III	IV
Carburanti si lubrifianti	20.01.05	12,00	0,00	3,00	3,00	3,00	3,00
Piese de schimb	20.01.08	4,00	0,00	0,00	2,00	0,00	2,00
Materiale si prestari de servicii cu caracter functional	20.01.09	8,00	1,00	2,00	2,00	2,00	2,00
TITLUL X ALTE CHELTUIELI	59	9,00	0,00	0,00	9,00	0,00	0,00
Burse	59.01	9,00	0,00	0,00	9,00	0,00	0,00

PRIMAR *ROMANIA*
 RADESCU MARIAN


INSPECTOR
 BARCAN FLORICA


DETALIEREA CHELTUIELILOR
66.02.08 - Servicii de sanatate publica


Denumirea indicatorilor	Simbol	Total anual	Din care credite bugetare destinate stingerii platilor restante	Trimestrial			
				I	II	III	IV
TOTAL CHELTUIELI		28,00	0,00	7,00	7,00	7,00	7,00
SECTIUNEA DE FUNCTIONARE		28,00	0,00	7,00	7,00	7,00	7,00
Total cheltuieli		28,00	0,00	7,00	7,00	7,00	7,00
CHELTUIELI CURENTE	01	28,00	0,00	7,00	7,00	7,00	7,00
TITLUL I CHELTUIELI DE PERSONAL	10	28,00	0,00	7,00	7,00	7,00	7,00
Cheltuieli salariale in bani	10.01	22,50	0,00	5,70	5,60	5,60	5,60
Salarii de baza	10.01.01	22,50	0,00	5,70	5,60	5,60	5,60
Contributii	10.03	5,50	0,00	1,30	1,40	1,40	1,40
Contributii de asigurari sociale de stat	10.03.01	4,05	0,00	0,96	1,03	1,03	1,03
Contributii de asigurari de somaj	10.03.02	0,12	0,00	0,03	0,03	0,03	0,03
Contributii de asigurari sociale de sanatate	10.03.03	1,09	0,00	0,25	0,28	0,28	0,28
Contributii de asigurari pentru accidente de munca si	10.03.04	0,04	0,00	0,01	0,01	0,01	0,01
Contributii pentru concedii si indemnizatii	10.03.06	0,20	0,00	0,05	0,05	0,05	0,05



INSPECTOR
BARCAN FLORICA

DETALIEREA CHELTUIELILOR
67.02.03.02 - Biblioteci publice comunale, orasenesii, municipale

Denumirea indicatorilor	Simbol	Total anual	Din care credite bugetare destinate stingerii platilor restante	Trimestrial			
				I	II	III	IV
TOTAL CHELTUIELI		18,00	0,00	5,00	5,00	4,00	4,00
SECȚIUNEA DE FUNCȚIONARE		18,00	0,00	5,00	5,00	4,00	4,00
Total cheltuieli		18,00	0,00	5,00	5,00	4,00	4,00
CHELTUIELI CURENTE	01	18,00	0,00	5,00	5,00	4,00	4,00
TITLUL I CHELTUIELI DE PERSONAL	10	18,00	0,00	5,00	5,00	4,00	4,00
Cheltuieli salariale in bani	10.01	14,04	0,00	3,86	3,90	3,14	3,14
Salarii de baza	10.01.01	14,04	0,00	3,86	3,90	3,14	3,14
Contributii	10.03	3,96	0,00	1,14	1,10	0,86	0,86
Contributii de asigurari sociale de stat	10.03.01	2,99	0,00	0,86	0,83	0,65	0,65
Contributii de asigurari de somaj	10.03.02	0,06	0,00	0,02	0,02	0,01	0,01
Contributii de asigurari sociale de sanatate	10.03.03	0,74	0,00	0,21	0,20	0,16	0,17
Contributii de asigurari pentru accidente de munca si	10.03.04	0,03	0,00	0,01	0,01	0,01	0,00
Contributii pentru concedii si indemnizatii	10.03.06	0,14	0,00	0,04	0,04	0,03	0,03



INSPECTOR
BARCAN FLORICA

**DETALIEREA CHELTUIELILOR
67.02.03.07 - Camine culturale**

Denumirea indicatorilor	Simbol	Total anual	Din care credite bugetare destinate stingerii platilor restante	Trimestral			
				I	II	III	IV
TOTAL CHELTUIELI		59,00	0,00	7,00	8,00	37,00	7,00
SECTIUNEA DE FUNCTIONARE		59,00	0,00	7,00	8,00	37,00	7,00
Total cheltuieli		59,00	0,00	7,00	8,00	37,00	7,00
CHELTUIELI CURENTE	01	59,00	0,00	7,00	8,00	37,00	7,00
TITLUL VI TRANSFERURI INTRE UNITATI ALE	51	59,00	0,00	7,00	8,00	37,00	7,00
Transferuri de capital	51.02	59,00	0,00	7,00	8,00	37,00	7,00
Finantarea strazilor care se vor amenaja in	51.02.01	59,00	0,00	7,00	8,00	37,00	7,00

PRIMAR RCU
RADULESCU MARIAN



INSPECTOR
BARCAN FLORICA



DETALIEREA CHELTUIELILOR
68.02.05.02 - Asistenta sociala in caz de invaliditate

Denumirea indicatorilor	Simbol	Total anual	Din care credite bugetare destinate singurii platinor restante	Trimestrial			
				I	II	III	IV
TOTAL CHELTUIELI		49,00	0,00	16,00	17,00	8,00	8,00
SECTIUNEA DE FUNCTIONARE		49,00	0,00	16,00	17,00	8,00	8,00
Total cheltuieli		49,00	0,00	16,00	17,00	8,00	8,00
CHELTUIELI CURENTE	01	49,00	0,00	16,00	17,00	8,00	8,00
TITLUL I CHELTUIELI DE PERSONAL	10	32,00	0,00	8,00	8,00	8,00	8,00
Cheltuieli salariale in bani	10.01	25,04	0,00	6,26	6,26	6,26	6,26
Salarii de baza	10.01.01	25,04	0,00	6,26	6,26	6,26	6,26
Contributii	10.03	6,96	0,00	1,74	1,74	1,74	1,74
Contributii de asigurari sociale de stat	10.03.01	5,25	0,00	1,31	1,32	1,32	1,30
Contributii de asigurari de somaj	10.03.02	0,12	0,00	0,03	0,03	0,03	0,03
Contributii de asigurari sociale de sanatate	10.03.03	1,30	0,00	0,33	0,32	0,32	0,33
Contributii de asigurari pentru accidente de sanatate	10.03.04	0,09	0,00	0,02	0,02	0,02	0,03
Contributii de asigurari pentru concedii si indemnizatii	10.03.06	0,20	0,00	0,05	0,05	0,05	0,05
TITLUL IX ASISTENTA SOCIALA	57	17,00	0,00	8,00	9,00	0,00	0,00
Ajutoare sociale	57.02	17,00	0,00	8,00	9,00	0,00	0,00
Ajutoare sociale in numerar	57.02.01	17,00	0,00	8,00	9,00	0,00	0,00



PRIMAR
RADULESCU MARIAN

INSPECTOR
BARCAN FLORICA

**DETALIEREA CHELTUIELILOR
68.02.15.01 - Ajutor social**

Denumirea indicatorilor	Simbol	Total anual	Din care credite bugetare destinate stingerii platilor restante	Trimestrial			
				I	II	III	IV
TOTAL CHELTUIELI		30,00	0,00	14,00	0,00	0,00	16,00
SECȚIUNEA DE FUNCȚIONARE		30,00	0,00	14,00	0,00	0,00	16,00
Total cheltuieli		30,00	0,00	14,00	0,00	0,00	16,00
CHELTUIELI CURENTE	01	30,00	0,00	14,00	0,00	0,00	16,00
TITLUL IX ASISTENȚA SOCIALĂ	57	30,00	0,00	14,00	0,00	0,00	16,00
Ajutoare sociale	57.02	30,00	0,00	14,00	0,00	0,00	16,00
Ajutoare sociale în numerar	57.02.01	30,00	0,00	14,00	0,00	0,00	16,00

PRIMAR
RADULESCU MARIAN



INSPECTOR
BARCAN FLORICA



DETALIEREA CHELTUIELILOR 68.02.50 - Alte cheltuieli in domeniul asigurarii si asistentei sociale

Denumirea indicatorilor	Simbol	Total anual	Din care credite bugetare destinate singurii platiilor restante	Trimestral			
				I	II	III	IV
TOTAL CHELTUIELI		10,00	0,00	4,00	2,00	2,00	2,00
SECTIUNEA DE FUNCTIONARE		10,00	0,00	4,00	2,00	2,00	2,00
Total cheltuieli		10,00	0,00	4,00	2,00	2,00	2,00
CHELTUIELI CURENTE	01	10,00	0,00	4,00	2,00	2,00	2,00
TITLUL IX ASISTENTA SOCIALA	57	10,00	0,00	4,00	2,00	2,00	2,00
Ajutoare sociale	57.02	10,00	0,00	4,00	2,00	2,00	2,00
Ajutoare sociale in numerar	57.02.01	10,00	0,00	4,00	2,00	2,00	2,00

PRIMAR
RADULESCU MARIAN



INSPECTOR
BARCAN FLORICA



DETALIEREA CHELTUIELILOR
70.02.06 - Iluminat public si electrificari rurale

*nechif
ilic
2017*

Denumirea indicatorilor	Simbol	Total anual	Din care credite bugetare destinate stingerii platilor restante	Trimestral			
				I	II	III	IV
TOTAL CHELTUIELI		92 80,00	6,00	15,00	25,00	27 15,00	25,00
SECTIUNEA DE FUNCTIONARE		92 80,00	6,00	15,00	25,00	27 15,00	25,00
Total cheltuieli		92 80,00	6,00	15,00	25,00	27 15,00	25,00
CHELTUIELI CURENTE	01	92 80,00	6,00	15,00	25,00	27 15,00	25,00
TITLUL II BUNURI SI SERVICII	20	92 80,00	6,00	15,00	25,00	27 15,00	25,00
Alte cheltuieli	20.30	92 80,00	6,00	15,00	25,00	27 15,00	25,00
alte cheltuieli cu bunuri si servicii	20.30.30	92 80,00	6,00	15,00	25,00	27 15,00	25,00



INSPECTOR
BARCAN FLORICA
[Signature]

**DETALIEREA CHELTUIELILOR
74.02.05.01 - Salubritate**

Denumirea indicatorilor	Simbol	Total anual	Din care credite bugetare destinate singerei platii restante	Trimestrial			
				I	II	III	IV
TOTAL CHELTUIELI		35,00	15,00	7,00	8,00	10,00	10,00
SECTIUNEA DE FUNCTIONARE		35,00	15,00	7,00	8,00	10,00	10,00
Total cheltuieli		35,00	15,00	7,00	8,00	10,00	10,00
CHELTUIELI CURENTE	01	35,00	15,00	7,00	8,00	10,00	10,00
TITLUL II BUNURI SI SERVICII	20	35,00	15,00	7,00	8,00	10,00	10,00
Alte cheltuieli	20.30	35,00	15,00	7,00	8,00	10,00	10,00
alte cheltuieli cu bunuri si servicii	20.30.30	35,00	15,00	7,00	8,00	10,00	10,00

PRIMAR
RADULESCU MARIAN



INSPECTOR
BARCAN FLORICA



DETALIEREA CHELTUIELILOR
83.02.03.30 - Alte cheltuieli in domeniul agriculturii

Denumirea indicatorilor	Simbol	Total anual	Din care credite bugetare destinate singurii plattlor restante	Trimestrial			
				I	II	III	IV
TOTAL CHELTUIELI		12,00	0,00	3,00	3,00	3,00	3,00
SECTIUNEA DE FUNCTIONARE		12,00	0,00	3,00	3,00	3,00	3,00
Total cheltuieli		12,00	0,00	3,00	3,00	3,00	3,00
CHELTUIELI CURENTE	01	12,00	0,00	3,00	3,00	3,00	3,00
TITLUL VI TRANSFERURI INTRE UNITATI ALE	51	12,00	0,00	3,00	3,00	3,00	3,00
Transferuri de capital	51.02	12,00	0,00	3,00	3,00	3,00	3,00
Finantarea strazilor care se vor amenaja in	51.02.01	12,00	0,00	3,00	3,00	3,00	3,00

PRIMAR
 RADULESCU MARIAN



INSPECTOR
 BARCAN FLORICA



DETALIEREA CHELTUIELILOR
 84.02.03.01 - Drumuri si poduri

Denumirea indicatorilor	Simbol	Total anual	Din care credite bugetare destinate stingerii platilor restante	Trimestrial			
				I	II	III	IV
TOTAL CHELTUIELI		69,00	43,00	58,00	0,00	5,00	6,00
SECTIUNEA DE FUNCTIONARE		25,00	12,00	25,00	0,00	0,00	0,00
Total cheltuieli		25,00	12,00	25,00	0,00	0,00	0,00
CHELTUIELI CURENTE	01	25,00	12,00	25,00	0,00	0,00	0,00
TITLUL II BUNURI SI SERVICII	20	25,00	12,00	25,00	0,00	0,00	0,00
Alte cheltuieli	20.30	25,00	12,00	25,00	0,00	0,00	0,00
alte cheltuieli cu bunuri si servicii	20.30.30	25,00	12,00	25,00	0,00	0,00	0,00
SECTIUNEA DE DEZVOLTARE		44,00	31,00	33,00	0,00	5,00	6,00
Total cheltuieli		44,00	31,00	33,00	0,00	5,00	6,00
CHELTUIELI DE CAPITAL	70	44,00	31,00	33,00	0,00	5,00	6,00
TITLUL XI ACTIVE NEFINANCIARE	71	44,00	31,00	33,00	0,00	5,00	6,00
Active fixe	71.01	44,00	31,00	33,00	0,00	5,00	6,00
Construcții	71.01.01	44,00	31,00	33,00	0,00	5,00	6,00



INSPECTOR
 BARCAN FLORICA

[Handwritten signature]

**DETALIEREA CHELTUIELILOR
 67.10.03.07 - Camine culturale**

Denumirea indicatorilor	Simbol	Total anual	Din care credite bugetare destinate stingerii platilor restante	Trimestrial			
				I	II	III	IV
TOTAL CHELTUIELI		59,00	0,00	7,00	8,00	37,00	7,00
SECȚIUNEA DE FUNCȚIONARE		59,00	0,00	7,00	8,00	37,00	7,00
Total cheltuieli		59,00	0,00	7,00	8,00	37,00	7,00
CHELTUIELI CURENTE	01	59,00	0,00	7,00	8,00	37,00	7,00
TITLUL I CHELTUIELI DE PERSONAL	10	17,00	0,00	4,00	5,00	4,00	4,00
Cheltuieli salariale in bani	10.01	13,32	0,00	3,14	3,90	3,14	3,14
Salarii de baza	10.01.01	13,32	0,00	3,14	3,90	3,14	3,14
Contributii	10.03	3,68	0,00	0,86	1,10	0,86	0,86
Contributii de asigurari sociale de stat	10.03.01	2,79	0,00	0,65	0,84	0,65	0,65
Contributii de asigurari de somaj	10.03.02	0,06	0,00	0,01	0,02	0,01	0,02
Contributii de asigurari sociale de sanatate	10.03.03	0,69	0,00	0,16	0,20	0,16	0,17
Contributii de asigurari pentru accidente de munca si Contributii pentru concedii si indemnizatii	10.03.04	0,03	0,00	0,01	0,01	0,01	0,00
	10.03.06	0,11	0,00	0,03	0,03	0,03	0,02
TITLUL II BUNURI SI SERVICII	20	42,00	0,00	3,00	3,00	33,00	3,00
Bunuri si servicii	20.01	12,00	0,00	3,00	3,00	3,00	3,00
Incalzit, iluminat si forta motrica	20.01.03	2,00	0,00	1,00	0,00	1,00	0,00
Alte bunuri si servicii pentru intretinere si functionare	20.01.30	10,00	0,00	2,00	3,00	2,00	3,00
Alte cheltuieli	20.30	30,00	0,00	0,00	0,00	30,00	0,00
alte cheltuieli cu bunuri si servicii	20.30.30	30,00	0,00	0,00	0,00	30,00	0,00

PRIMAR
RADULESCU MARIAN



INSPECTOR
BARCAN FLORICA



DETALIEREA CHELTUIELILOR
70.10.50 - Alte servicii in domeniile locuintelor, serviciilor si dezvoltarii comunale

Denumirea indicatorilor	Simbol	Total anual	Din care credite bugetare destinate stingerii platilor restante	Trimestrial			
				I	II	III	IV
TOTAL CHELTUIELI		33,00	0,00	7,00	8,00	12,00	6,00
SECTIUNEA DE FUNCTIONARE		33,00	0,00	7,00	8,00	12,00	6,00
Total cheltuieli		33,00	0,00	7,00	8,00	12,00	6,00
CHELTUIELI CURENTE	01	33,00	0,00	7,00	8,00	12,00	6,00
TITLUL I CHELTUIELI DE PERSONAL	10	12,00	0,00	3,00	3,00	3,00	3,00
Cheltuieli salariale in bani	10.01	9,60	0,00	2,40	2,40	2,40	2,40
Salarii de baza	10.01.01	9,60	0,00	2,40	2,40	2,40	2,40
Contributi	10.03	2,40	0,00	0,60	0,60	0,60	0,60
Contributi de asigurari sociale de stat	10.03.01	1,72	0,00	0,43	0,43	0,43	0,43
Contributi de asigurari de somaj	10.03.02	0,05	0,00	0,01	0,01	0,01	0,02
Contributi de asigurari sociale de sanatate	10.03.03	0,48	0,00	0,12	0,12	0,12	0,12
Contributi de asigurari pentru accidente de munca si boli profesionale	10.03.04	0,03	0,00	0,01	0,01	0,01	0,00
Contributi pentru concedii si indemnizatii	10.03.06	0,12	0,00	0,03	0,03	0,03	0,03
TITLUL II BUNURI SI SERVICII	20	21,00	0,00	4,00	5,00	9,00	3,00
Bunuri si servicii	20.01	7,00	0,00	0,00	2,00	5,00	0,00
Materiala si prestari de servicii cu caracter functional	20.01.09	7,00	0,00	0,00	2,00	5,00	0,00
Alte cheltuieli	20.30	14,00	0,00	4,00	3,00	4,00	3,00
alte cheltuieli cu bunuri si servicii	20.30.30	14,00	0,00	4,00	3,00	4,00	3,00

JUDETUL
Unitatea administrativ-teritoriala
Institutiya publica
Capitol:

OLT

COLOMESTI
840271

Cod: *)

FORMULAR:

15

FIȘA OBIECTIVULUI / PROIECTULUI / CATEGORIEI DE INVESTIȚII

Punte pietonală Bărăști

Tipul cheltuieli: (A - obiectiv (proiect) în continuare, B - obiectiv (proiect) nou, C - alte cheltuieli de investiții)

A. DATE GENERALE:

1. Date geografice:

- 1.1 Județ/Sector
- 1.2 Municipiu/Oraș/Comună
- 1.3 Amplasament

OLT
COLOMESTI

2. Date referitoare la studiul de fezabilitate

- 2.1 Numărul și data Acordului Ministerului Finanțelor Publice
- 2.2 Numărul și data aprobării studiului de fezabilitate (H.G./Ordin/Decizie Decret)

H.G. 136/2010

B. DATE PRIVIND PRINCIPALII INDICATORI TEHNICO-ECONOMICI APROBAȚI

- 1. Valoarea totală aprobată (mii lei)
(în prețuri luna 29.04 anul 2008.)
- 2. Capacități aprobate (în unități fizice)

1411

- 3. Durata de realizare aprobată (număr luni)

24

C. DATE PRIVIND DERULAREA LUCRĂRILOR

- 1. Valoarea totală la deschiderea finanțării (mii lei)
- 2. Durata de realizare contractată (număr luni)
- 3. Data începerii investiției (luna..... anul.....)
- 4. Data programată a terminării și PIF (luna..... anul.....)
- 5. Valoarea decontată până la 31 decembrie 2010 (mii lei)
- 6. Valoarea programată în anul 2010 (mii lei)
- 7. Valoare ramașă de finanțat la 31.12.2010 (mii lei)

1411
24

1380
31
31

PRIMAR


INSPECTOR


D. EȘALONAREA VALORII RĂMASE DE FINANȚAT, SURSELE DE FINANȚARE ȘI COSTURILE DE FUNCȚIONARE ȘI DE ÎNTREȚINERE DUPĂ PUNEREA ÎN FUNCȚIUNE A INVESTIȚIEI


- I Credite de angajament
- II Credite bugetare

	II	III	IV	V	VI	VII	VIII	IX	
	TOTAL	CHELTUIELI EFECTUATE până la 31/12/2010	Execuție preliminară 2010	PROPUNERII 2011	trm. I	trm. II	trm. III	trm. IV	
1. Total surse de finanțare	1	2=3+...+9	3	4	5	6	7	8	9
02 Buget local	I	1444	1380	31	31	31	—	—	—
din care:	II	1444	1380	31	31	31	—	—	—
51.02 Transferuri de capital	II	1444	1380	31	31	31	—	—	—
55.01 Transferuri interne, din care:	I								
5501003 Programe cu finanțare rambursabilă	II								
5501008 Programe Phare și alte programe cu finanțare nerambursabilă	I								
550109 Programe ISPA	II								
550111 Co-finanțarea asistenței financiare nerambursabile post-aderare de la Comunitatea Europeană	II								
56 Proiecte cu finanțare din fonduri externe nerambursabile	I								
costadara	II								
75 Fond Național de Dezvoltare	I	1444	1380	31	31	31	—	—	—
7103 Reparații capitale	II								
1. Poziția și alte atribuțiile sau titluri din cadrul clasificării bugetare	II								
08 Credite externe	II								
51.02 Transferuri de capital	II								
....	II								
....	II								

-mii lei-

Punte pietonală - Bărași

	I	II	TOTAL 2=3+...+9	CHELTUIELI EFECTUATE până la 31/12/2009	Execuție prelunată 2010	PROPUNERI 2011	trm. I	trm. II	trm. III	trm. IV
07 Credite interne	I	II		3	4	5	6	7	8	9
08 Fonduri externe nerambursabile	I	II								
5.1.02 Transferuri de capital	I	II								
.....	I	II								
.....	I	II								
10 Venituri proprii	I	II								
5.1.02 Transferuri de capital	I	II								
.....	I	II								
.....	I	II								
80 Alte surse	I	II								
*) Pot apărea și alte aliterații/anticoale sau titluri din cadrul clasificărilor bugetare	I	II								



 ROMANIA

INSPECTOR,
 [Signature]

PRIMAR
RADULESCU MARIAN



INSPECTOR
BARCAN FLORICA

A handwritten signature in black ink, appearing to read "Florica Barcan".

DETALIEREA CHELTUIELILOR
83.10.03.30 - Alte cheltuieli in domeniul agriculturii

Denumirea indicatorilor	Simbol	Total anual	Din care credite bugetare destinate stingerii platilor restante	Trimestrial			
				I	II	III	IV
TOTAL CHELTUII		93,00	0,00	84,00	3,00	3,00	3,00
SECTIUNEA DE UNCTIONARE		93,00	0,00	84,00	3,00	3,00	3,00
Total cheltuii		93,00	0,00	84,00	3,00	3,00	3,00
CHELTUIELI CUENTE	01	93,00	0,00	84,00	3,00	3,00	3,00
TITLUL I CHELTUII DE PERSONAL	10	12,00	0,00	3,00	3,00	3,00	3,00
Cheltuii salariale in ani	10.01	9,60	0,00	2,40	2,40	2,40	2,40
Salarii de baza	10.01.01	9,60	0,00	2,40	2,40	2,40	2,40
Contributii	10.03	2,40	0,00	0,60	0,60	0,60	0,60
Contributii de asigurari sociale de stat	10.03.01	1,82	0,00	0,45	0,45	0,46	0,46
Contributii de asigurare somaj	10.03.02	0,04	0,00	0,01	0,01	0,01	0,01
Contributii de asigurari sociale de sanatate	10.03.03	0,44	0,00	0,11	0,11	0,11	0,11
Contributii de asigurare pentru accidente de munca si	10.03.04	0,04	0,00	0,01	0,01	0,01	0,01
Contributii pentru conditii si indemnizatii	10.03.06	0,06	0,00	0,02	0,02	0,01	0,01
TITLUL II BUNURI SSERVICII	20	81,00	0,00	81,00	0,00	0,00	0,00
Alte cheltuieli	20.30	81,00	0,00	81,00	0,00	0,00	0,00
alte cheltuieli cu bunuri si servicii	20.30.30	81,00	0,00	81,00	0,00	0,00	0,00



PRIMAR
RĂDULESCU MARIAN

INSPECTOR
BARCAN FLORICA

COMUNA COLONESTI

BUGETUL LOCAL PE ANUL 2011
SECTIUNEA DE DEZVOLTARE

Data : 16/02/2011 Yle: 7015 pag: 1 - mil lei-

Cod	Denumire indicator	Prevederi anuale		Prevederi trimestriale					
		Program 2011 1=3+4+5+6	din care credite bugetare destinate stingerii plasilor restante 2	Trim I 3	Trim II 4	Trim III 5	Trim IV 6		
A	B	1=3+4+5+6	2	3	4	5	6		
000102	TOTAL VENITURI BUGET LOCAL	54,00		37,00	6,00	5,00	6,00		
000202	I. VENITURI CURENTE	54,00		37,00	6,00	5,00	6,00		
290002	C. Venituri nefiscale	54,00		37,00	6,00	5,00	6,00		
330002	C2. Vanzari de bunuri si servicii	54,00		37,00	6,00	5,00	6,00		
3702	TRANSFERURI VOLUNTARE, ALTELE SUBVENTIILE	54,00		37,00	6,00	5,00	6,00		
370204	Varsaminte din sectiunea de functionare	54,00		37,00	6,00	5,00	6,00		
5002	TOTAL CHELTUIELI	56,00	43,00	39,00	6,00	5,00	6,00		
70	CHELTUIELI DE CAPITAL	56,00	43,00	39,00	6,00	5,00	6,00		
71	TITLUL XII ACTIVE NEFINANCIARE	56,00	43,00	39,00	6,00	5,00	6,00		
7101	Active fixe	56,00	43,00	39,00	6,00	5,00	6,00		
710101	Constructii	44,00	31,00	33,00	6,00	5,00	6,00		
710130	Alte active fixe	12,00	12,00	6,00	6,00				
6102	ORDINE PUBLICA SI SIGURANTA	12,00	12,00	6,00	6,00				
70	CHELTUIELI DE CAPITAL	12,00	12,00	6,00	6,00				
71	TITLUL XII ACTIVE NEFINANCIARE	12,00	12,00	6,00	6,00				
7101	Active fixe	12,00	12,00	6,00	6,00				
710130	Alte active fixe	12,00	12,00	6,00	6,00				
8402	TRANSPORTURI	44,00	31,00	33,00	5,00		6,00		
70	CHELTUIELI DE CAPITAL	44,00	31,00	33,00	5,00		6,00		
71	TITLUL XII ACTIVE NEFINANCIARE	44,00	31,00	33,00	5,00		6,00		
7101	Active fixe	44,00	31,00	33,00	5,00		6,00		
710101	Constructii	44,00	31,00	33,00	5,00		6,00		
9902	DEFICIT	-2,00	-43,00	-2,00					

PRIMAR

Inspetori

JUDETUL OLT
 Unitatea administrativ-teritoriala: PRIMĂRIA COLONEȘTI
 Instituția publică: _____
 FORMULAR 14
 I - Credite de angajament
 II - Credite bugetare

PROGRAMUL DE INVESTIȚII PUBLICE
 PE GRUPE DE INVESTIȚII ȘI SURSE DE FINANȚARE

CAPITOL GRUPA/ SURSA	III	TOTAL 2=3+...+9	CHELTUIELI EFECTUATE până la 31/12/2010	Execuție preliminată 2010	ESALONAREA VALORII RĂMĂSE DE FINANȚAT				
					PROPUNERI 2011	ESTIMĂRI			
					6 trm. I	7 trm. II	8 trm. III	9 trm. IV	
1. Total surse de finanțare	1	4286	3227	4	5 1059	6 39	7 6	8 1008	9 6
02 Buget local	II	3283	3227		56	39	6	5	6
din care:	I	4286	3227		1059	39	6	1008	6
51.02 Transferuri de capital	II	3283	3227		56	39	6	5	6
55.01 Transferuri interne, din care:	I								
5501003 Programe cu finanțare rambursabilă	II								
5501008 Programe Priare și alte programe cu finanțare nerambursabilă	I								
550109 Programe ISPA	II								
550110 Programe Săpăru	I								
550111 Colfinanțarea asistenței financiare nerambursabile post aderare de la Comunitatea Europeană	II								
550112 Investiții ale agenților economici cu capital de stat	I								
56 Proiecte cu finanțare din fonduri externe nerambursabile postaderare	I								
75 Fond Național de Dezvoltare	II								

- mil lei -

CAPITOLUL GRUPA SURSA	III	TOTAL	CHELTUIELI EFECTUATE pana la 31/12/2009	Executie prelunziata 2010	ESALONAREA VALORII RĂMĂSE DE FINANȚAT				
					PROPUNERI 2011	ESTIMARI			
						trm.i	trm.ii	trm.iii	trm.iv
7101 Active fixe	1	2=3+...+9 4286 3283	3 3224 3227	4	5 1059 56	6 33 33	7 6 6	8 1008 5	9 6 6
7103 Reparatii capitale	II								
*) Pot aparea si alte alineate/articole sau titluri din cadrul clasificatiei bugetare									
06 Credite externe	I								
51.02 Transferuri de capital	II								
.....	II								
.....	II								
07 Credite interne	I								
51.02 Transferuri de capital	II								
.....	II								
.....	II								
08 Fonduri externe nerambursabile	I								
51.02 Transferuri de capital	II								
.....	II								
.....	I								
10 Venituri proprii	II								
51.02 Transferuri de capital	II								
.....	II								
.....	II								
80 Alte surse	I								

- mii lei -

CAPITOL/ GRUPA/ SURSA	III	TOTAL	CHELTUIELI EFECTUATE pană la 31/12/2009	Execuție preliminară 2010	ESALONAREA VALORII RĂMĂSE DE FINANȚAT					
					PROPUNERI 2011	ESTIMĂRI				
						trm.i	trm.ii	trm.iii	trm.iv	
		0	2=3+...+9	3	4	5	6	7	8	9
51.02 Transferuri de capital	I									
...	I									
...	I									
...	I									
...	II									
A. Obiective (proiecte) de investiții în continuare										
TOTAL GENERAL										
1. Total surse de finanțare	I	4269	3222		1047	33	-	1008	6	6
	II	3266	3222		44	33	-	5		
02 Buget local	I	4269	3222		1047	33	-	1008	6	6
din care:	II	3266	3222		44	33	-	5		
51.02 Transferuri de capital	I									
	II									
55.01 Transferuri interne, din care:	I									
	II									
5501003 Programe cu finanțare rambursabilă	I									
	II									
550108 Programe Phare și alte programe cu finanțare nerambursabilă	I									
	II									
550109 Programe ISPA	I									
	II									
550110 Programe Săpard	I									
	II									
550111 Contribuțiile asistenței financiare nerambursabile post aderare de la Comunitatea Europeană	I									
	II									
550112 Investiții ale agenților economici cu capital de stat	I									
	II									
56 Proiecte cu finanțare din fonduri externe nerambursabile postaderare	I									
	II									
75 Fond Național de Dezvoltare	I									
	II									
7101 Active fixe	I	4269	3222		1047	33	-	1008	6	6
	II	3266	3222		44	33	-	5		
7103 Reparații capitale	I									
	II									

*) Pot apărea și alte alineate/articole sau titluri din cadrul clasificății bugetare

CAPITOL GRUPA SURSA	III	TOTAL	CHELTUIELI EFECTUATE pană la 31/12/2009	Execuție preliminată 2010	ESALONAREA VALORII RĂMĂSE DE FINANȚAT				
					PROPUNERI 2011	ESTIMĂRI			
						trm. I	trm. II	trm. III	trm. IV
02 Buget local din care:	I	2=3+...+9	3	4	5	6	7	8	9
51.02 Transferuri de capital	II								
55.01 Transferuri interne, din care:	I								
55.01003 Programe cu finanțare rambursabilă	II								
55.0108 Programe Phare și alte programe cu finanțare nerambursabilă	I								
55.0109 Programe ISPA	II								
55.0110 Programe Sapard	I								
55.0111 Cofinanțarea asistenței financiare nerambursabile post aderare de la Comunitatea Europeană	II								
55.0112 Investiții ale agenților economici cu capital de stat	I								
56 Proiecte cu finanțare din fonduri externe nerambursabile postaderare	II								
75 Fond Național de Dezvoltare	I								
71.01 Active fixe	I	11	5		12	6	6	—	—
71.03 Reparații capitale	II	12							
*) Pot apărea și alte alineate/articole sau titluri din cadrul clasificărilor bugetare	I								
06 Credite externe	II								
51.02 Transferuri de capital	I								
	II								
	I								
07 Credite interne	II								
51.02 Transferuri de capital	I								
	II								

- mil lei -

CAPITOL GRUPA/ SURSA	III	TOTAL 2=3+...+9	CHELTUIELI EFECTUATE până la 31/12/2009	Execuție preliminară 2010	ESALONAREA VALORII RĂMASE DE FINANȚAT				
					ESTIMARI				
					PROPUNERI 2011	trm. I	trm. II	trm. III	trm. IV
5	6	7	8	9					
0	I		3	4					
10 Venituri proprii	II								
51.02 Transferuri de capital	II								
...	II								
...	II								
80 Alte surse	II								
51.02 Transferuri de capital	II								
...	II								
...	II								
...	II								
...	II								
b. dotari independente	II								
TOTAL GENERAL									
1. Total surse de finanțare	I	17	5		12	6	6	—	—
01 Buget de stat	II	17	5		12	6	6	—	—
din care:	II	17	5		12	6	6	—	—
5102 Transferuri de capital	II								
550108 Programe Phare	II								
550109 Programe ISPA	I								
550110 Programe Sapard	II								
550111 Cofințarea asistenței financiare nerambursabile post aderare de la Comunitatea Europeană	I								
550112 Investiții ale agenților economici cu capital de stat	II								

mil lei

CAPITOL GRUPA SURSA	III	TOTAL	CHELTUIELI EFFECTUATE pana la 31/12/2010	Executie prelunata 2010	ESALONAREA VALORII RAMASE DE FINANTAT				
					ESTIMARI				
					PROPUNERI 2011	trim. I	trim. II	trim. III	trim. IV
0	I II	2=3+...+9	3	4	5	6	7	8	9
10 Venituri proprii	I II								
51.02 Transferuri de capital	I II								
...	I II								
80 Alte surse	I II								
51.02 Transferuri de capital	I II								
...	I II								
...	I II								
...	I II								
...	I II								
...	I II								
CAPITOL 84.02									
TOTAL GENERAL									
1. Total surse de finantare	I II	4269 3266	3222 3222		1047 44	33 33	— —	1008 5	6 6
02 Buget local din care:	I II	4269 3266	3222 3222		1047 44	33 33	— —	1008 5	6 6
51.02 Transferuri de capital	I II								
55.01 Transferuri interne, din care:	I II								
5501003 Programe cu finantare rambursabila	I II								
550108 Programe Phare si alte programe cu finantare nerambursabila	I II								
550109 Programe ISPA	I II								
550110 Programe Sapard	I II								
550111 Cofinantarea asistentei financiare nerambursabile post aderare de la Comunitatea Europeana	I II								

- mil lei -

CAPITOL GRUPA/ SURSA	III	TOTAL 2=3+...+9	CHELTUIELI EFECTUATE până la 31/12/2009	Execuție preliminată 2010	ESALONAREA VALORII RĂMASE DE FINANȚAT				
					PROPUNERI 2011	ESTIMĂRI			
						trim. I	trim. II	trim. III	trim. IV
07 Credite interne	I								
51.02 Transferuri de capital	II								
....	I								
....	II								
08 Fonduri externe nerambursabile	I								
51.02 Transferuri de capital	II								
....	I								
....	II								
10 Venituri proprii	I								
51.02 Transferuri de capital	II								
....	I								
....	II								
80 Alte surse	I								
51.02 Transferuri de capital	II								
....	I								
....	II								
....	I								
....	II								
C. Alte cheltuieli de investiții									
TOTAL GENERAL									
1. Total surse de finanțare	I	17	5		12	6	6	1	1
	II	17							

- mii lei -

CAPITOL GRUPA SURSA	III	TOTAL 2=3+...+9	CHELTUIELI EFECTUATE până la 31/12/2010	Execuție preliminară 2010	ESALONAREA VALORII RAMASE DE FINANȚAT				
					ESTIMĂRI				
					PROPUNERI 2011	trim. I	trim. II	trim. III	trim. IV
0	I		3	4	5	6	7	8	9
10 Venituri proprii	I								
51.02 Transferuri de capital	II								
...	I								
...	II								
...	I								
...	II								
80 Alte surse	I								
51.02 Transferuri de capital	II								
...	I								
...	II								
...	I								
...	II								
...	I								
...	II								
b. dotari independente									
TOTAL GENERAL									
1. Total surse de finanțare	I	17	5		12	6	6		
01 Buget de stat din care:	II	17			12	6	6		
5102 Transferuri de capital	I								
550108 Programe Phare	II								
550109 Programe ISPA	I								
550110 Programe Sapard	II								
550111 Cofinanțarea asistenței financiare nerambursabile post aderare de la Comunitatea Europeană	I								
550112 Investiții ale agenților economici cu capital de stat	II								

... mii lei

CAPITOL GRUPA SURSA	III	TOTAL 2=3+...+9	CHELTUIELI EFECTUATE pană la 31/12/2009	Execuție preliminară 2010	ESALONAREA VALORII RĂMASE DE FINANȚAT				
					PROPUNERI 2011	ESTIMĂRI			
						trm. I	trm. II	trm. III	trm. IV
.....	1	0	3	4	5	6	7	8	9
10 Venituri proprii	II								
51.02 Transferuri de capital	II								
.....	I								
.....	II								
80 Alte surse	II								
51.02 Transferuri de capital	II								
.....	II								
.....	I								
.....	II								
.....	II								
CAPITOL 84.02	II								
TOTAL GENERAL									
1. Total surse de finanțare	I	4269	3222		1047	33		1008	6
02 Buget local	I	4266	3222		44	33		5	6
din care:	II	3269	3222		1047	33		1008	6
51.02 Transferuri de capital	II								
55.01 Transferuri interne, din care:	II								
5501003 Programe cu finanțare rambursabilă	II								
5501008 Programe Phare și alte programe cu finanțare nerambursabilă	II								
550109 Programe ISPA	II								
550110 Programe Săpăd	II								
550111 Cofinanțarea asistenței financiare nerambursabile post aderare de la Comunitatea Europeană	I								

- mii lei -

CAPITOL GRUPA SURSA	III	TOTAL	CHELTUIELI EFECTUATE până la 31/12/2009	Execuție preliminară 2010	ESALONAREA VALORII RĂMĂSE DE FINANȚAT				
					PROPUNERI 2011	ESTIMARI			
						trm. I	trm. II	trm. III	trm. IV
5501 12 Investiții ale agenților economici cu capital de stat	I				5	6	7	8	9
56 Proiecte cu finanțare din fonduri externe nerambursabile postaderare	I								
75 Fond Național de Dezvoltare	II								
7101 Active fixe	I	4269	3222		4047	333		1008	6
7103 Reparații capitale	II	3266	3222		44	33		5	6
*) Pot apărea și alte alineate/articole sau titluri din cadrul clasificății bugetare	I								
06 Credite externe	II								
51.02 Transferuri de capital	I								
.....	II								
.....	I								
08 Fonduri externe nerambursabile	I								
51.02 Transferuri de capital	I								
.....	II								
.....	I								
10 Venituri proprii	I								
51.02 Transferuri de capital	I								
.....	II								
.....	I								
.....	II								

- mii lei -

CAPITOL/ GRUPA/ SURSA	III	TOTAL	CHELTUIELI EFECTUATE până la 31/12/2009	Execuție preliminară 2010	ESALONAREA VALORII RAMĂSE DE FINANȚAT				
					ESTIMĂRI				
					PROPUNERI 2011				
					trm. I	trm. II	trm. III	trm. IV	
51.02 Transferuri de capital	I	2=3+...+9	3	4	5	6	7	8	9
0	II								
...	II								
...	II								
...	II								
A. Obiective (proiecte) de investiții în continuare									
TOTAL GENERAL									
1. Total surse de finanțare	I	4269	3222		1047	33	-	1008	6
	II	3266	3222		44	33		5	6
02 Buget local	I	4269	3222		1047	33		1008	6
din care:	II	3266	3222		44	33		5	6
51.02 Transferuri de capital	II								
55.01 Transferuri interne, din care:	II								
5501003 Programe cu finanțare rambursabilă	II								
550108 Programe Priare și alte programe cu finanțare nerambursabilă	I								
550109 Programe ISPA	II								
550110 Programe Sapard	II								
550111 Cofinanțarea asistenței financiare nerambursabile post aderare de la Comunitatea Europeană	I								
550112 Investiții ale agenților economici cu capital de stat	I								
56 Proiecte cu finanțare din fonduri externe nerambursabile postaderare	I								
75 Fond Național de Dezvoltare	II								
7101 Active fixe	II								
7103 Reparații capitale	II								
*) Pot apărea și alte alinest/articole sau titluri din cadrul clasificării bugetare	II								

- mii lei -

CAPITOL GRUPA SURSA	III	TOTAL 2=3+...+9	CHELTUIELI EFECTUATE până la 31/12/2009 3	Execuție preliminară 2010 4	ESALONAREA VALORII RĂMASE DE FINANȚAT				
					PROPUNERI 2011 5	ESTIMĂRI			
						trm. I 6	trm. II 7	trm. III 8	trm. IV 9
550112 Investiții ale agenților economici cu capital de stat	I								
56 Proiecte cu finanțare din fonduri externe nerambursabile postaderare	II								
75 Fond Național de Dezvoltare	I								
7101 Active fixe	I	4269	3222		1047	33	=	1008	6
7103 Reparatii capitale	II	3266	3222		44				
*) Pot apărea și alte alineate/articole sau titluri din cadrul clasificății bugetare	II								
06 Credite externe	I								
51.02 Transferuri de capital	II								
....	I								
....	II								
07 Credite interne	I								
....	II								
51.02 Transferuri de capital	I								
....	II								
....	I								
08 Fonduri externe nerambursabile	II								
51.02 Transferuri de capital	I								
....	II								
....	I								
10 Venituri proprii	II								
51.02 Transferuri de capital	I								
....	II								
....	I								
....	II								

- mii lei -

- mii lei -

CAPITOL GRUPA/ SURSA	III	TOTAL 2=3+...+9	CHELTUIELI EFECTUATE până la 31/12/2009	4 Execuție preliminară 2010	ESALONAREA VALORII RĂMĂSE DE FINANȚAT				
					5 PROPUNERI 2011	ESTIMĂRI			
						6 trim. I	7 trim. II	8 trim. III	9 trim. IV
80 Alte surse	I		3						
	II								
51.02 Transferuri de capital	I								
	II								
.....	I								
.....	II								
.....	I								
.....	II								

NOTA: Reprezintă sinteza fiselor obiectivelor/proiectelor/categoriilor de investiții

PRIMAR

INSPECTOR,



D. EȘALONAREA VALORII RĂMASE DE FINANȚAT, SURSELE DE FINANȚARE ȘI COSTURILE DE FUNCȚIONARE ȘI DE ÎNȚETINERE DUPĂ PUNEREA ÎN FUNCȚIUNE A INVESTIȚIEI


I Credite de angajament
II Credite bugetare

PROCURAT SI RENNA
PROTECTIE CIVILA

	I	II	TOTAL	CHELTUIELI EFECTUATE până la 31/12/2010	Execuție preliminară 2010	PROPUNERI 2011	-răzle-			
							trm. I	trm. II	trm. III	trm. IV
1. Total surse de finanțare	I	II	2=3+...+9	3	4	5	6	7	8	9
02 Buget local din care:	II		II	5		12	6	6	-	-
51.02 Transferuri de capital din care:	II		II	5		12	6	6	-	-
55.01 Transferuri interne, din care:	I	II								
5501003 Programe cu finanțare rambursabilă	I	II								
550108 Programe Phare și alte programe cu finanțare rambursabilă	I	II								
550109 Programe ISPA	I	II								
550111 Cofinanțarea asistenței financiare nerambursabile post aderare de la Comunitatea Europeană	I	II								
56 Proiecte cu finanțare din fonduri externe nerambursabile	I	II								
75 Fond Național de Dezvoltare	I	II								
7103 Reparații capitale	I	II	11	5		12	6	6	-	-
*) Pot apărea și alte alineate/articole sau titluri din cadrul clasificărilor bugetare	I	II								
06 Credite externe	I	II								
51.02 Transferuri de capital	I	II								
.....	I	II								
.....	I	II								

	I	II	TOTAL	CHELTUIELI EFECTUATE până la 31/12/2009	Execuție preliminară 2010	PROPUȘI 2011	trm. I	trm. II	trm. III	trm. IV
	1	2=3+...+9	3	4	5	6	7	8	9	
07 Credite interne	I	II								
08 Fonduri externe nerambursabile	I	II								
51.02 Transferuri de capital	I	II								
....	I	II								
....	I	II								
10 Venituri proprii	I	II								
51.02 Transferuri de capital	I	II								
....	I	II								
....	I	II								
80 Alte surse	I	II								
*) Pot apărea și altele alinând/ajucând sau titluri din cadrul clasificărilor bugetare	I	II								

-anul I-
-

P RIMAR


INSPECTOR


JUDETUL

OLT

Unitatea administrativ-teritoriala

Institutia publica

COLOMESTI

Capitol:

61.02.77

Cod: *)

FORMULAR:

15

FIȘA OBIECTIVULUI / PROIECTULUI / CATEGORIEI DE INVESTIȚII

PROCURAT SIREMA

PROTECTIE CIVILA

Tipul cheltuielii: (A - obiectiv (proiect) în continuare, B - obiectiv (proiect) nou, C - alte cheltuieli de investiții)

A. DATE GENERALE:

1. Date geografice:

1.1 Județ/Sector

OLT

1.2 Municipiu/Oraș/Comună

COLOMESTI

1.3 Amplasament

2. Date referitoare la studiul de fezabilitate

2.1 Numărul și data Acordului Ministerului Finanțelor Publice

2.2 Numărul și data aprobării studiului de fezabilitate (H.G./Ordin/Decizie Decret)

B. DATE PRIVIND PRINCIPALII INDICATORI TEHNICO-ECONOMICI APROBAȚI

1. Valoarea totală aprobată (mii lei)

(în prețuri luna 01.04. anul 2009)

17

2. Capacități aprobate (în unități fizice)

3. Durata de realizare aprobată (număr luni)

C. DATE PRIVIND DERULAREA LUCRĂRILOR

1. Valoarea totală la deschiderea finanțării (mii lei)

17

2. Durata de realizare contractată (număr luni)

3. Data începerii investiției (luna.....anul.....)

4. Data programată a terminării și PIF (luna.....anul.....)

5. Valoarea decontată până la 31 decembrie 2010 (mii lei)

5

6. Valoarea programată în anul 2010 (mii lei)

12

7. Valoare rmasă de finanțat la 31.12.2010 (mii lei)

12

PRIMAR

INSPECTOR

D. ESAȚIONAREA VALORII RĂMĂSE DE FINANȚAT, SURSELE DE FINANȚARE ȘI COSTURILE DE FUNCȚIONARE ȘI DE ÎNȚETINERE DUPĂ PUNEREA ÎN FUNCȚIUNE A INVESTIȚIEI

- I. Credite de angajament
- II. Credite bugetare

	I	II	III	IV	V	VI	VII	VIII	IX
	TOTAL		CHELTUIELI EFECTUATE până la 31/12/2010	Execuție preliminară 2010	PROPUNERI 2011	trm. I	trm. II	trm. III	trm. IV
1. Total surse de finanțare	I	2855	1842	4	1013	2	1	1006	6
02 Buget local din care:	II	1855	1842		13	2	-	5	6
51.02 Transferuri de capital	II	1855	1842		13	2	-	5	6
55.01 Transferuri interne, din care:	II								
5501003 Programe cu finanțare rambursabilă	II								
5501008 Programe Phare și alte programe cu finanțare nerambursabilă	II								
550109 Programe ISPA	II								
550111 Colfinanțarea asistenței financiare nerambursabile post aderarea de la Comunitatea Europeană	I								
56 Proiecte cu finanțare din fonduri externe nerambursabile post aderare	II								
75 Fond Național de Dezvoltare	II								
7103 Reparativ capitalis	II	2855	1842		1013	2	-	1006	6
7103 Reparativ capitalis	II	1855	1842		13	2	-	5	6
7) Pot apărea și alte alineate articole sau titluri din cadrul clasificării bugetare	II								
08 Credite externe	II								
51.02 Transferuri de capital	II								
....	II								

Asfaltare Șeș
Chelbeshi - Văieș

	I	II	TOTAL	CHELTUIELI EFFECTUATE până la 31/12/2009	Execuție preliminară 2010	PROPUNERI 2011	trim. I	trim. II	trim. III	trim. IV
	1	2	3+4+9	3	4	5	6	7 ^A	8	9
07 Credite interne	I	II								
08 Fonduri externe nerambursabile	I	II								
51.02 Transferuri de capital ¹⁾	I	II								
.....	I	II								
.....	I	II								
10 Venituri proprii	I	II								
51.02 Transferuri de capital	I	II								
.....	I	II								
.....	I	II								
80 Alte surse	I	II								
¹⁾ Pot apărea și alte alineate/articole sau titluri din cadrul clasificării bugetare	I	II								

PRIMAR,

INSPECTOR,

[Signature]

JUDETUL
Unitatea administrativ-teritoriala
Institutia publica
Capitol:

OLT

COLOMESTI
840271

Cod: *)

FORMULAR:

15

FIȘA OBIECTIVULUI / PROIECTULUI / CATEGORIEI DE INVESTIȚII

Asfaltare DC7 - Chelbesci - Vlădici

Tipul cheltuielii: (A - obiectiv (proiect) în continuare, B - obiectiv (proiect) nou, C - alte cheltuieli de investiții)

A. DATE GENERALE:

1. Date geografice:

- 1.1 Județ/Sector
- 1.2 Municipiu/Oraș/Comună
- 1.3 Amplasament

OLT
COLOMESTI

2. Date referitoare la studiul de fezabilitate

- 2.1 Numărul și data Acordului Ministerului Finanțelor Publice
- 2.2 Numărul și data aprobării studiului de fezabilitate (H.G./Ord n/Decizie Decret)

HG 577 / 1997

B. DATE PRIVIND PRINCIPALII INDICATORI TEHNICO-ECONOMICI APROBAȚI

- 1. Valoarea totală aprobată (mii lei)
(în prețuri luna 07 Decembrie anul 2006)
- 2. Capacități aprobate (în unități fizice)

2856

- 3. Durata de realizare aprobată (număr luni)

24

C. DATE PRIVIND DERULAREA LUCRĂRILOR

- 1. Valoarea totală la deschiderea finanțării (mii lei)
- 2. Durata de realizare contractată (număr luni)
- 3. Data începerii investiției (luna Decembrie anul 2006)
- 4. Data programată a terminării și PIF (luna anul)
- 5. Valoarea decontată până la 31 decembrie 2006 (mii lei)
- 6. Valoarea programată în anul 2010 (mii lei)
- 7. Valoare rmasă de finanțat la 31.12.2010 (mii lei)

2856
24
1842
13
1000

PRIMAR


INSPECTOR
