

Statii	Denumirea contului	Soluții				Rulaj luna				Rulaj luna/an				Total luna		Soluții	
		Debit		Credit		Debit		Credit		Debit		Credit		Debit	Credit		
		Debit	Credit	Debit	Credit	Debit	Credit	Debit	Credit	Debit	Credit	Debit	Credit				
711	Impozit pe venit: ordin si impozit pe venit	0,00	0,00	0,00	0,00	55.552,37	16.279,00	55.552,37	35.562,87	16.279,00	55.552,37	35.562,87	0,00	0,00			
712	Cota si sume delivrate	0,00	0,00	0,00	0,00	1068,00	0,00	1068,00	398,44	0,00	1068,00	398,44	0,00	0,00			
714	Impozite si taxe pe teren	0,00	0,00	0,00	0,00	0,00	0,00	0,00	0,00	0,00	0,00	0,00	0,00	0,00			
715	Impozite si taxe pe casa	0,00	0,00	0,00	0,00	249.856,15	249,00	249.856,15	249.856,15	249,00	249.856,15	249.856,15	0,00	0,00			
716	Impozite si taxe pe activitate	0,00	0,00	0,00	0,00	228.537,02	0,00	228.537,02	228.537,02	0,00	228.537,02	228.537,02	0,00	0,00			
717	Impozite si taxe pe activitate	0,00	0,00	0,00	0,00	204.162,10	0,00	204.162,10	204.162,10	0,00	204.162,10	204.162,10	0,00	0,00			
718	Taxe de autorizare	0,00	0,00	0,00	0,00	23.128,12	2,00	23.128,12	23.128,12	0,00	23.128,12	23.128,12	0,00	0,00			
719	Alte impozite si taxe si taxe	0,00	0,00	0,00	0,00	4.084,00	0,00	4.084,00	4.084,00	0,00	4.084,00	4.084,00	0,00	0,00			
720	Valori si din proprietate	0,00	0,00	0,00	0,00	-6.516,00	2.000	18.918,00	18.918,00	18.918,00	18.918,00	18.918,00	0,00	0,00			
721	Valori si - veniturile	0,00	0,00	0,00	0,00	47.536,00	-356,00	57.676,00	37.846,25	37.846,25	57.676,00	37.846,25	0,00	0,00			
722	Veniturile din activitate	0,00	0,00	0,00	0,00	31.349,10	-354,00	51.345,10	51.345,10	51.345,10	51.345,10	51.345,10	0,00	0,00			
723	Veniturile din activitate	0,00	0,00	0,00	0,00	6.627,22	0,00	8.627,00	8.627,00	8.627,00	8.627,00	8.627,00	0,00	0,00			
724	Veniturile din activitate	0,00	0,00	0,00	0,00	278.922,98	437.518,47	278.922,98	278.922,98	278.922,98	278.922,98	278.922,98	0,00	0,00			
725	Veniturile din activitate	0,00	0,00	0,00	0,00	24.373,48	137.614,44	24.373,48	24.373,48	24.373,48	24.373,48	24.373,48	0,00	0,00			
726	Veniturile din activitate	0,00	0,00	0,00	0,00	-7.010,00	4.818,09	12.010,00	12.010,00	12.010,00	12.010,00	12.010,00	0,00	0,00			
727	Solventia a societii	0,00	0,00	0,00	0,00	7.383,48	2.353,97	7.383,48	7.383,48	2.353,97	7.383,48	7.383,48	0,00	0,00			
728	Solventia de la alti sponsori	0,00	0,00	0,00	0,00	0,00	0,00	0,00	0,00	0,00	0,00	0,00	0,00	0,00			

Totalul	Soluțiile debite	Soluțiile credite	Rulaj luna credit		Rulaj luna debit		Total suma credit	Total suma debit	Soluțiile debite	Soluțiile credite
			Debit	Credit	Debit	Credit				
Total ACTIVE	23.613.867,82	0,00	646.107,42	1.356.638,26	867.216,97	24.870.506,06	867.216,97	23.613.867,82	0,00	0,00
Total PASIVE	0,00	14.488.510,00	283.793,44	1.227.508,67	1.141.325,18	15.639.836,24	1.227.508,67	0,00	14.488.510,00	0,00
Total BANC	590.733,72	10.106.067,48	426.773,97	8.957.564,57	9.276.369,38	9.946.338,29	9.946.338,29	426.773,97	10.106.067,48	0,00
Total	24.604.977,54	24.604.571,94	2.358.674,83	11.235.511,44	11.235.511,44	35.840.662,35	35.840.662,35	2.358.674,83	24.604.977,54	0,00



ORDONATOR CREDITE ROMANIA
RADULESCU MARIAN

CONTABIL
BARCAN FLORICA

[Handwritten Signature]

Id.	Descrição	Valor	Quantidade	Valor Unit.	Quantidade	Valor Unit.	Valor Total	Valor Unit.	Quantidade	Valor Unit.	Valor Total	Valor Unit.	Quantidade	Valor Unit.	Valor Total
4270	Servico de limpeza														
4271	Servico de limpeza														
4272	Servico de limpeza														
4273	Servico de limpeza														
4274	Servico de limpeza														
4275	Servico de limpeza														
4276	Servico de limpeza														
4277	Servico de limpeza														
4278	Servico de limpeza														
4279	Servico de limpeza														
4280	Servico de limpeza														
4281	Servico de limpeza														
4282	Servico de limpeza														
4283	Servico de limpeza														
4284	Servico de limpeza														
4285	Servico de limpeza														
4286	Servico de limpeza														
4287	Servico de limpeza														
4288	Servico de limpeza														
4289	Servico de limpeza														
4290	Servico de limpeza														
4291	Servico de limpeza														
4292	Servico de limpeza														
4293	Servico de limpeza														
4294	Servico de limpeza														
4295	Servico de limpeza														
4296	Servico de limpeza														
4297	Servico de limpeza														
4298	Servico de limpeza														
4299	Servico de limpeza														
4300	Servico de limpeza														
4301	Servico de limpeza														
4302	Servico de limpeza														
4303	Servico de limpeza														
4304	Servico de limpeza														
4305	Servico de limpeza														
4306	Servico de limpeza														
4307	Servico de limpeza														
4308	Servico de limpeza														
4309	Servico de limpeza														
4310	Servico de limpeza														
4311	Servico de limpeza														
4312	Servico de limpeza														
4313	Servico de limpeza														
4314	Servico de limpeza														
4315	Servico de limpeza														
4316	Servico de limpeza														
4317	Servico de limpeza														
4318	Servico de limpeza														
4319	Servico de limpeza														
4320	Servico de limpeza														
4321	Servico de limpeza														
4322	Servico de limpeza														
4323	Servico de limpeza														
4324	Servico de limpeza														
4325	Servico de limpeza														
4326	Servico de limpeza														
4327	Servico de limpeza														
4328	Servico de limpeza														
4329	Servico de limpeza														
4330	Servico de limpeza														
4331	Servico de limpeza														
4332	Servico de limpeza														
4333	Servico de limpeza														
4334	Servico de limpeza														
4335	Servico de limpeza														
4336	Servico de limpeza														
4337	Servico de limpeza														
4338	Servico de limpeza														
4339	Servico de limpeza														
4340	Servico de limpeza														
4341	Servico de limpeza														
4342	Servico de limpeza														
4343	Servico de limpeza														
4344	Servico de limpeza														
4345	Servico de limpeza														
4346	Servico de limpeza														
4347	Servico de limpeza														
4348	Servico de limpeza														
4349	Servico de limpeza														
4350	Servico de limpeza														
4351	Servico de limpeza														
4352	Servico de limpeza														
4353	Servico de limpeza														
4354	Servico de limpeza														
4355	Servico de limpeza														
4356	Servico de limpeza														
4357	Servico de limpeza														
4358	Servico de limpeza														
4359	Servico de limpeza														
4360	Servico de limpeza														

Item No.	Description	Quantity	Unit	Rate	Amount	Rate	Amount	Rate	Amount	Rate	Amount	Rate	Amount	Rate	Amount	Rate	Amount
001	00000																
002	00000																
003	00000																
004	00000																
005	00000																
006	00000																
007	00000																
008	00000																
009	00000																
010	00000																
011	00000																
012	00000																
013	00000																
014	00000																
015	00000																
016	00000																
017	00000																
018	00000																
019	00000																
020	00000																
021	00000																
022	00000																
023	00000																
024	00000																
025	00000																
026	00000																
027	00000																
028	00000																
029	00000																
030	00000																
031	00000																
032	00000																
033	00000																
034	00000																
035	00000																
036	00000																
037	00000																
038	00000																
039	00000																
040	00000																
041	00000																
042	00000																
043	00000																
044	00000																
045	00000																
046	00000																
047	00000																
048	00000																
049	00000																
050	00000																
051	00000																
052	00000																
053	00000																
054	00000																
055	00000																
056	00000																
057	00000																
058	00000																
059	00000																
060	00000																
061	00000																
062	00000																
063	00000																
064	00000																
065	00000																
066	00000																
067	00000																
068	00000																
069	00000																
070	00000																
071	00000																
072	00000																
073	00000																
074	00000																
075	00000																
076	00000																
077	00000																
078	00000																
079	00000																
080	00000																
081	00000																
082	00000																
083	00000																
084	00000																
085	00000																
086	00000																
087	00000																
088	00000																
089	00000																
090	00000																
091	00000																
092	00000																
093	00000																
094	00000																
095	00000																
096	00000																
097	00000																
098	00000																
099	00000																
100	00000																

ORDONATOR CREDITE
RADULESCU MARIAN



CONTABIL
BARCAN FLORICA

		B		C		D		E		F		G		H		I	
		PLAȘTE	SPLĂCĂ	ALIAJ	ȘTERCI	ZEM	COMPOST	ȘEA	ȘEA	ȘEA	ȘEA	ȘEA	ȘEA	ȘEA	ȘEA	ȘEA	ȘEA
7001	Cheltuieli pentru salarizare					8.827,30	3.429,03	6.637,03	4.827,30	8.827,30	3.429,03	6.637,03	4.827,30	8.827,30	3.429,03	6.637,03	4.827,30
7002	Cheltuieli pentru salarizare					437.288,49	437.288,50	437.288,50	437.288,50	437.288,49	437.288,49	437.288,49	437.288,49	437.288,49	437.288,49	437.288,49	437.288,49
7003	Cheltuieli pentru salarizare					437.462,50	437.288,50	437.288,50	437.288,50	437.462,50	437.288,50	437.288,50	437.288,50	437.462,50	437.288,50	437.288,50	437.288,50
7004	Cheltuieli pentru salarizare					281.773,48	281.773,48	281.773,48	281.773,48	281.773,48	281.773,48	281.773,48	281.773,48	281.773,48	281.773,48	281.773,48	281.773,48
7005	Cheltuieli pentru salarizare					47.272,25	47.272,25	47.272,25	47.272,25	47.272,25	47.272,25	47.272,25	47.272,25	47.272,25	47.272,25	47.272,25	47.272,25
7006	Cheltuieli pentru salarizare					7.563,34	7.563,34	7.563,34	7.563,34	7.563,34	7.563,34	7.563,34	7.563,34	7.563,34	7.563,34	7.563,34	7.563,34
7007	Cheltuieli pentru salarizare					4258,1033	4258,1033	4258,1033	4258,1033	4258,1033	4258,1033	4258,1033	4258,1033	4258,1033	4258,1033	4258,1033	4258,1033
7008	Cheltuieli pentru salarizare					28.803,75	28.803,75	28.803,75	28.803,75	28.803,75	28.803,75	28.803,75	28.803,75	28.803,75	28.803,75	28.803,75	28.803,75
7009	Cheltuieli pentru salarizare					33.038,20	33.038,20	33.038,20	33.038,20	33.038,20	33.038,20	33.038,20	33.038,20	33.038,20	33.038,20	33.038,20	33.038,20
7010	Cheltuieli pentru salarizare					32.148,25	32.148,25	32.148,25	32.148,25	32.148,25	32.148,25	32.148,25	32.148,25	32.148,25	32.148,25	32.148,25	32.148,25
7011	Cheltuieli pentru salarizare					32.007,00	32.007,00	32.007,00	32.007,00	32.007,00	32.007,00	32.007,00	32.007,00	32.007,00	32.007,00	32.007,00	32.007,00
7012	Cheltuieli pentru salarizare					22.647,25	22.647,25	22.647,25	22.647,25	22.647,25	22.647,25	22.647,25	22.647,25	22.647,25	22.647,25	22.647,25	22.647,25

BILANȚ
la data de 31.03.2011

NR. CRT.	DENUMIREA INDICATORILOR	Cod rând	Sold la începutul anului	Sold la sfârșitul perioadei
A	B	C	1	2
A.	ACTIVE	01	X	X
	ACTIVE NECURENTE	02	X	X
1.	Active fixe necorporale (ct.203+205+206+208+233-280-290-293*)	03		
2.	Instalații tehnice, mijloace de transport, animale, plantații, mobilier, aparatură birotică și alte active corporale (ct.213+214+231-281-291-293*)	04	510.289	510.289
3.	Terenuri și clădiri (ct.211+212+231-281-291-293*)	05	22.437.241	22.437.241
4.	Alte active nefinanciare (ct.215)	06		
5.	Active financiare necurente (investiții pe termen lung) peste un an (ct.260+265+2671+2672+2673+2675+2676+2678+2679-296) din care:	07		
	Titluri de participare (ct.260-296)	08		
6.	Creanțe necurente – sume ce urmează a fi încasate după o perioadă mai mare de un an (ct.4112+4118+4282+4612 – 4912 - 4962) din care:	09		
	Creanțe comerciale necurente – sume ce urmează a fi încasate după o perioadă mai mare de un an (ct.4112+4118+4612 – 4912 - 4962)	10		
7.	TOTAL ACTIVE NECURENTE (rd.03+04+05+06+07+09)	15	22.947.530	22.947.530
	ACTIVE CURENTE	18	X	X
1.	Stocuri (ct.301+302+303+304+305+307+309+331+332+341+345+346+347+349+351+354+356+357+358+359+361+371+381+/-348+/-378-391-392-393-394-395-396-397-398)	19	416.479	416.477
2.	Creanțe curente – sume ce urmează a fi încasate într-o perioadă mai mică de un an-	20	X	X
	Creanțe din operațiuni comerciale, avansuri și alte decontări (ct.232+234+409+4111+4118+413+418+425+4282+4611 + 473**+481+482+483 - 4911- 4961+5128) din care:	21		

DIRECȚIA JEL. JERIE SI
CONTABILITATE PUBLICA OLT
REGISTRATURA
Nr. 2807 Data 22.04.2011

A	B	C	1	2
	Creanțe comerciale și avansuri (ct.232+234+409+4111+4118 +413 +418+4611-4911-4961); din care Avansuri acordate (ct. 232+234+409)	22		
	Creanțe bugetare (ct.431**+437**+4424+ 4428**+ 444 **+ 446**+4482+ 461+463+ 464 +465+4664 +4665+4669+481**+482** - 497) din care:	23	115.946	293.940
	Creanțele bugetului general consolidat (ct.463+464+465+4664+4665+4669 - 497)	24	115.946	293.940
	Creanțe din operațiuni cu fonduri externe nerambursabile și fonduri de la buget (ct.4501+4503+4505+4507+4511+4513+4515 +4531+4541+4543+4545+4551+4553+4561 +4563 +4571+4572+4573+4581+4583+473** +474+476) din care:	25		
	Sume de primit de la Comisia Europeană (ct.4501+4503+4505+4507)	26		
	Împrumuturi pe termen scurt acordate (ct.2671+2672+2673+2675+2676 +2678 +2679 +4681+ 4682 +4683+4684+ 4685+4686+ 4687 +4688+ 4689 + 469)	27		
	Total creanțe curente (rd. 21+23+25+27)	30	115.946	293.940
3.	Investiții pe termen scurt (ct.505-595)	31		
4.	Conturi la trezorerii și instituții de credit :	32	X	X
	Conturi la trezorerie, casă, alte valori, avansuri de trezorerie (ct.510+5121+5125+5131+5141+5151+5153 +5161+5171+5187+5201+5211+5212+5221 +5222+523++5251+5252+5253+526+527+ 528+5291+5292 +5293+5294 +5299 +5311 +532 +542 +550 +551 +552 +553 +554 +555 +556 +557 +5581+5582+5591+5601+5602+ 561+562 +5711 +5712 +5713+5714 +5741+5742+5743+5744) din care:	33	35.049	72.217
	depozite (ct. 5153+5187+5222+5602+5714+5744)	34		
	Conturi la instituții de credit, casă, avansuri de trezorerie (ct.5112+5121+5124+5125+5131+5132+5141+ 5142+ 5151+5152+5153+5161 +5162+5171 +5172 +5187 +5314+5411+5412+542+ 550+ 5583+5592+5601 +5602) din care:	35		
	depozite (ct. 5153+5187+5602)	36		
	Total disponibilități (rd.33+35)	40	35.049	72.217
5	Conturi de disponibilități ale Trezoreriei Centrale (ct.5126+5127+5201+5202+5203+5241+5242 +5243)	41		
6	Cheltuieli în avans (ct. 471)	42		

A	B	C	1	2
7	TOTAL ACTIVE CURENTE (rd.19+30+31+40+41+42)	45	567.474	782.634
8	TOTAL ACTIVE (rd.15+45)	46	23.515.004	23.730.164
B.	DATORII	50	X	X
	DATORII NECURENTE- sume ce urmează a fi plătite după-o perioadă mai mare de un an	51	X	X
1	Sume necurente- sume ce urmează a fi plătite după o perioadă mai mare de un an (ct.289+401+403+4042+405+4622+509) din care:	52		
	Datorii comerciale (ct.401+403+ 4042+405+4622)	53		
2	Împrumuturi pe termen lung (ct.1612+1622+1632+1642+1652+1661+1662+1672+168 -169)	54		
3	Provizioane (cont 151)	55		
	TOTAL DATORII NECURENTE (rd.52+54+55)	58		
	DATORII CURENTE - sume ce urmează a fi plătite într-o perioadă de până la un an	59	X	X
1	Datorii comerciale, avansuri și alte decontări (ct.401+403+4041+405+408+419+4621+473+481+482+ 483+ 269+509+5128) din care:	60	293.493	210.447
	Datorii comerciale și avansuri (ct.401+403+4041+405+408+419+4621), din care:	61	293.493	210.447
	Avansuri primite (ct.419)	61,1		
2	Datorii către bugete (ct.431+437+ 440+441+4423+4428+444+446+4481+4555+4671+4672+4673+4674+4675+4679+473+481+482) din care:	62	25.455	31.976
	Datoriile instituțiilor publice către bugete (ct.431+437+4423+4428+444+446+4481) din care	63	25.455	31.976
	Contribuții sociale (ct.431+437)	63,1	20.825	25.953
	Sume datorate bugetului din Fonduri externe nerambursabile (ct.4555)	64		
3	Datorii din operațiuni cu Fonduri externe nerambursabile și fonduri de la buget, alte datorii către alte organisme internaționale	65		
	(ct.4502+4504+4506+4512+4514+4516+4521+4522+4532+4542+4544+4546+4552+4554+4564+4584+ 4585+459+462+473+475)			
	din care: sume datorate Comisiei Europene (ct.4502+4504+4506+459+462)	66		
4	Împrumuturi pe termen scurt- sume ce urmează a fi plătite într-o perioadă de până la un an (ct.5186+5191+5192+5193+5194+5195+5196+5197+5198)	70		

A	B	C	1	2
5	Împrumuturi pe termen lung – sume ce urmează a fi plătite în cursul exercițiului curent (ct.1611+1621+1631+1641+1651+1661+1662 +1671 +168-169)	71		
6	Salariile angajaților (ct.421+423+426+4271+4273+4281)	72	38.852	45.799
7	Alte drepturi cuvenite altor categorii de persoane (pensii, indemnizații de șomaj, burse) (ct.422+424+426+4272+4273+429+438)din care:	73		3.675
	Pensii, indemnizații de șomaj, burse (ct.422+424+429)	73,1		
8	Venituri în avans (ct.472)	74		
9	Provizioane (ct. 151)	75		
10	TOTAL DATORII CURENTE (rd.60+62+65+70+71+72+73+74+75)	78	357.800	291.897
11	TOTAL DATORII (rd.58+78)	79	357.800	291.897
12	ACTIVE NETE = TOTAL ACTIVE – TOTAL DATORII = CAPITALURI PROPRII (rd.80= rd.46-79 = rd.90)	80	23.157.204	23.438.267 ✓
C.	CAPITALURI PROPRII	83	X	X
1.	Rezerve, fonduri (ct.100+101+102+103+104+105+106+131+132+133+134+135+136+137+1391+1392+1393+1394+1396+1399)	84	14.067.293	14.066.056
2.	Rezultatul reportat (ct.117- sold creditor)	85	2.099.514	9.091.148
3.	Rezultatul reportat (ct.117- sold debitor)	86		
4.	Rezultatul patrimonial al exercitiului (ct.121- sold creditor)	87	6.990.397	281.063
5.	Rezultatul patrimonial al exercitiului (ct.121- sold debitor)	88		
6.	TOTAL CAPITALURI PROPRII (rd.84+85-86+87-88)	90	23.157.204	23.438.267 ✓

ORDONATOR CREDITE
RADULESCU MIHAILA



CONTABIL,
BARCAN FLORICA

Florica

CONTUL DE EXECUTIE BUGETUL LOCAL - VENITURI
la data de 31.03.2011


Denumire indicator de	Cod indicator	Prevederi bugetare (articolul 16 din Legea nr. 67/2010 privind unele măsuri pentru asigurarea transparenței în exercițiul autorității publice și evitarea conflictelor de interese)	Prevederi bugetare (articolul 16 din Legea nr. 67/2010 privind unele măsuri pentru asigurarea transparenței în exercițiul autorității publice și evitarea conflictelor de interese)	Creditul consorțiat		neacoperite	Stingeri pe alte cauze decât (cazuri)	Creditul consorțiat (cazuri)	
				Total, din care	din anul curent				
TOTAL SECTIUNILE FUNCȚIONARE-DEZVOLTARE		1.208.000	467.000	736.069	119.946	620.123	431.771	10.358	293.940
TOTAL VENITUR		406.000	467.000	736.069	119.946	620.123	431.771	10.358	293.940
VENITURI PROFIT		836.000	240.000	514.677	119.946	396.731	210.378	10.358	293.940
VENITURI CURENTE		1.366.000	448.000	719.059	115.946	603.113	414.761	10.358	293.940
A VENITURI FISCALE		1.309.000	423.000	644.273	97.986	546.287	392.982	9.024	242.257
A.1 IMPOZIT PE VENIT PROFIT SI CASTIGURI DIN CAPITAL		246.000	74.000	366.563	66.553	300.010	191.453	0	108.557
A.1.1 IMPOZIT PE VENIT PROFIT SI CASTIGURI DIN CAPITAL	03.02			366		366	366		366
Impozit pe venit				366		366	366		366
Impozit pe veniturile din transferul proprietatilor imobiliare	03.02.18			366		366	366		366
A.2 IMPOZIT PE VENIT PROFIT SI CASTIGURI DIN CAPITAL		246.000	74.000	55.165		55.165	55.165		55.165
Cote si surse de alocate din impozit pe venit	04.02			55.165		55.165	55.165		55.165
Cote de alocate din impozitul pe venit	04.02.01			4.000		4.000	4.000		4.000
Surse alocate de la consiliul judetean pentru echilibrarea	04.02.04			8.441		8.441	8.441		8.441
A.3 IMPOZIT SI TAXE PE PROFIT ET ALTE		275.000	128.000	356.460	80.748	275.712	119.412	8.443	179.625
Impozite si taxe pe proprietati	07.02			356.460		275.712	119.412	8.443	179.625
Impozit pe cladiri - P1	07.02.01			68.692		48.914	28.693	1.907	37.392
Impozit pe cladiri - P2	07.02.01.01			26.000		18.284	11.000	0	11.000
Impozit pe terenuri - P1	07.02.02			222.000		196.800	86.715	6.536	132.788
Impozit pe terenuri - P2	07.02.02.01			7.366		5.997	2.712	0	2.712
Impozit pe terenuri - P3	07.02.02.02			3.000		2.384	0	0	2.384
Impozit pe terenuri extrajudeciare	07.02.02.03			193.390		146.519	58.737	3.824	132.788
Surse de alocate din TVA	11.02			204.362		204.362	204.362		204.362

Denumirea contabilitii	Cont	Intrari	Diverse	Transferuri	Total contabile	Contabilitate			Inchisura	Stingeri de plata	Chedite
						de la	de la	de la			
						anterior	anterior	anterior			
Sume de incasat din TVA si finantarea creditelor	11.02.02	437.000	31.000	129.382	129.382		129.382	129.382			
Sume de platit din TVA si din contul de plata bugetelor locale	17.02.06	284.000	75.000	75.000	75.000		75.000	75.000			
axe pe utilizarea bunurilor autorizate utilizate bunurilor	16.02	22.000	5.000	25.628	10.992		24.536	8.315		587	26.652
Taxa asupra mijloacelor de transport - FR	16.02.02	22.000	5.000	35.413	10.992		24.421	8.200		561	26.632
Taxa asupra mijloacelor de transport - RU	16.02.02.01	22.000	5.000	29.920	8.464		21.456	8.829		498	22.865
Taxe si tarife pentru asigurarea de incalzire si aer condiționat	16.02.02.02	2.000		5.443	2.538		2.905	1.337		83	3.967
Alte taxe de utilizare bunurilor autorizate utilizarii	16.02.03			88			88	88			
AG ALTE PROZDE SI TAXE FISCALE	16.02.50			27			27	27			
Alte prozde si taxe si scara	16.02	36.000	10.000	10.330	6.246		4.084	5.330			5.000
Alte impozite si taxe	16.02.50	36.000	10.000	10.330	6.246		4.084	5.330			5.000
C. VENITURI NESCALE		57.000	10.000	10.330	6.246		4.084	5.330			5.000
C1. VENITURI DIN PROPRIETATE		25.000	10.000	20.973	16.560		16.226	21.769		1.334	51.883
Venituri din proprietate	30.02	25.000	10.000	20.973	16.560		16.226	21.769			16.770
Venituri din concesiuni si autorizatii	30.02.05	25.000	10.000	20.973	16.560		16.226	21.769			16.770
C2. VANZACIUNEA BUNURILOR SI SERVICIILOR		32.000	10.000	52.813	14.523		39.310	16.566		1.334	35.973
Venituri din prestarea serviciilor si activitatii	33.02	29.000	10.000	37.754	5.071		32.683	14.838		1.334	21.582
Venituri din cresterea de valori	33.02.08	29.000	10.000	37.754	5.071		32.683	14.838			21.582
Aranzii, penalitati si confiscatii	36.02	7.000	3.000	16.059	9.432		6.627	1.728			14.331
Venituri din amenzi si alte sanctiuni aplicate conform	35.02.01	7.000	3.000	16.059	9.432		6.627	1.728			14.331
Vanzarea de sechestrul de functionare pentru finantarea	37.02.03	54.000	-37.000	-8.000	-8.000		-8.000	-8.000			-2.331
Vanzarea de sechestrul de functionare	37.02.04	54.000	-37.000	-8.000	-8.000		-8.000	-8.000			-2.331
V. SUBVENII		42.000	21.000	17.010	17.010		17.010	17.010			
SUBVENII DE LA ALTE NIVELURI ADMINISTRATIVE		42.000	21.000	17.010	17.010		17.010	17.010			
Subventii de la bugetul de stat	42.02	42.000	21.000	17.010	17.010		17.010	17.010			
B. Curente		42.000	21.000	17.010	17.010		17.010	17.010			
Ajutor pentru creșterea cantitatii de lemne, carbuni si	42.02.34	14.000	7.000	10.614	10.614		10.614	10.614			
Subventii de la bugetul de stat pentru finantarea salariilor	42.02.41	28.000	14.000	6.396	6.396		6.396	6.396			
SECT. UNEA DE FUNCTIONARE		1.364.000	430.000	730.369	115.946		614.423	425.777		10.358	293.940
TOTAL VENITURI		1.364.000	430.000	730.369	115.946		614.423	425.777		10.358	293.940
VENITURI PROPRII		635.000	240.000	514.577	115.946		398.731	210.379		10.358	293.940
I. VENITURI CURENTE		1.312.000	409.000	713.059	115.946		597.113	408.761		10.358	283.940
A. VENITURI FISCALE		1.308.000	423.000	844.273	97.365		546.887	392.952		9.024	242.257

Descrierea indicatorilor	Contul de contabilitate	Debitul	Creditul	Saldușul de la începutul perioadei		Saldușul de la sfârșitul perioadei		Diferența	Observații
				la începutul perioadei	la sfârșitul perioadei	la începutul perioadei	la sfârșitul perioadei		
A. IMPROZIT PE VENIT PROFIT SI CASTIGUR DIN CAPITAL									
A.11 IMPROZIT PE VENIT PROFIT SI CASTIGUR DIN CAPITAL		243.000	74.000	55.553	55.553	55.553	55.553	388	210.825
Impozit pe venit	03.02			388	388	388	388		
Impozit pe veniturile din vânzarea proprietății imobiliare	03.02.02			388	388	388	388		
A.12 IMPROZIT PE VENIT PROFIT SI CASTIGUR DIN CAPITAL		245.000	74.000	55.185	55.185	55.185	55.185	368	210.825
Cote și surse defalcate din impozitul pe venit	04.02	245.000	74.000	55.185	55.185	55.185	55.185		
Cote și surse defalcate din impozitul pe venit	04.02.01	50.000	14.000	8.441	8.441	8.441	8.441		
Suma fiscală de la contribuitorii care nu echilibrează	04.02.04	95.000	50.000	48.724	48.724	48.724	48.724		
A.3 IMPROZIT SI TAXE PE PROFIT SI SERVICII		275.000	128.000	338.480	258.332	118.412	8.443		
Impozit și taxe pe profit	07.02	275.000	128.000	338.480	258.332	118.412	8.443		
Impozit pe profit	07.02.01	53.000	25.000	88.892	46.914	29.693	907		
Impozit pe dividenți - PJ	07.02.01.01	36.000	20.000	45.487	36.494	21.038	1.788		
Impozit pe dividenți - PJ	07.02.01.02	18.000	5.000	23.195	8.420	8.856	141		
Impozit pe veniturile din terenuri - PJ	07.02.02	222.000	103.000	269.768	211.418	89.719	6.306		
Impozit pe veniturile din terenuri - PJ	07.02.02.01	36.000	30.000	71.885	59.897	29.586	2.772		
Impozit pe veniturile extrateritoriale	07.02.02.02	6.000	3.000	5.073	4.948	3.388			
Impozit pe veniturile extrateritoriale	07.02.02.03	159.000	70.000	193.300	146.573	56.737	3.824		
A.4 IMPROZIT SI TAXE PE BUNURI SI SERVICII		753.000	271.000	239.970	228.918	212.697	567		
Suma defalcate din TVA	11.02	731.000	206.000	204.382	204.382	204.382			
Suma defalcate din TVA și taxele de vânzare	11.02.02	437.000	131.000	129.382	129.382	129.382			
Suma defalcate din TVA și taxele de vânzare sugerate locale	11.02.03	294.000	75.000	75.000	75.000	75.000			
Taxe de vânzare bunuri, auto-zărate și zărate locale	16.02	22.000	5.000	35.528	24.538	6.315	587		
Taxe de vânzare bunuri, auto-zărate și zărate locale	16.02.02	22.000	5.000	35.528	24.538	6.315	587		
Taxe asupra mijloacelor de transport - PJ	16.02.02.01	20.000	5.000	29.970	21.576	6.809	496		
Taxe asupra mijloacelor de transport - PJ	16.02.02.02	2.000	5.443	5.443	2.905	391	85		
Taxe și surse defalcate din impozitul pe venit	16.02.03			88	88	88			
Alte taxe pe veniturile din vânzarea bunurilor, auto-zărate și zărate	16.02.50			27	27	27			
A.6 ALTE IMPROZIT SI TAXE FISCALE		38.000	10.000	10.330	4.084	5.330			
Alte impozite și taxe fiscale	18.02	36.000	10.000	10.330	4.084	5.330			
Alte impozite și taxe	18.02.50	36.000	10.000	10.330	4.084	5.330			
C. VENITURI NEFISCALE		3.000	-14.000	68.796	18.560	15.788	1.334		
C.1 VENITURI DIN PROPRIETATE		25.000	10.000	20.973	18.518	5.203			
Venituri din proprietate	30.02	25.000	10.000	20.973	18.518	5.203			

Descrierea activitatii	Cant	Inregistrat	Inchisura	Inchisura	Salda		Inchisura	Inchisura	Inchisura	Inchisura	Inchisura
					de debit	de credit					
Venituri din concesiuni si inchirieri	30.02.05	25.000	10.000	20.000	4.000	16.000	6.200	10.000	10.000	10.000	10.000
C2 VANZARI DE BUNURI SI SERVICII		-22.000	-24.000	47.813	14.506	33.310	10.966	1.334	35.813		
Venituri din prestari de servicii si alte activitati	35.02	25.000	10.000	37.754	6.071	32.683	14.638	1.334	21.582		
Venituri din prestari de servicii	33.02.08	25.000	15.000	37.754	6.071	32.683	14.638	1.334	21.582		
Amortizari penalizari contracte	35.02	7.000	3.000	16.599	9.432	8.527	1.728		14.331		
Venituri din amenajari si/sau servicii aplicate conform	35.02.04	7.000	3.000	16.599	9.432	8.527	1.728		14.331		
Transferuri voluntare catre ocazi suverene	37.02	-54.000	-37.000	-6.000		-6.000	-6.000				
Transferuri voluntare catre ocazi suverene	37.02.03	-54.000	-37.000	-6.000		-6.000	-6.000				
IV SUBVENTII		42.000	21.000	17.010		17.010	17.010				
Subventii de la autoritati locale si/sau din	42.000	42.000	21.000	17.010		17.010	17.010				
Subventii de la autoritati locale si/sau din	42.02	42.000	21.000	17.010		17.010	17.010				
Subventii de la autoritati locale si/sau din	42.000	42.000	21.000	17.010		17.010	17.010				
Subventii de la autoritati locale si/sau din	42.02.04	14.000	14.000	10.514		10.514	10.514				
Subventii de la autoritati locale si/sau din	42.02.01	28.000	7.000	6.396		6.396	6.396				
SECTIUNEA DE DEZVOLOTAARE		54.000	37.000	6.000		6.000	6.000				
TOTAL VENITURI		54.000	37.000	6.000		6.000	6.000				
I VENITURI CURENTE		54.000	37.000	6.000		6.000	6.000				
C2 VANZARI DE BUNURI SI SERVICII		54.000	37.000	6.000		6.000	6.000				
Transferuri voluntare catre ocazi suverene	37.02	54.000	37.000	6.000		6.000	6.000				
Transferuri voluntare catre ocazi suverene	37.02.04	54.000	37.000	6.000		6.000	6.000				

ORDONATOR CREDITE
RADULESCU MARIAN



CONTABIL
BARCAN FLORICA

Flora

CONTUL DE EXECUTIE BUGETUL LOCAL - CHELTUIELI
la data de 31.03.2011

Denumirea indicatorului	Cod indicator	Credite de angajament	Credite angajate		Angajamente bugetare	Angajamente legale	Pai de executie	Angajamente egale ce plati	Credite efective
			Avans aprobate si pluate derivate	Trimestrele curente					
TOTAL SECTIUNILE FUNCTIONARE - DEZVOLTARE		4.258.000	1.410.000	489.000	1.410.000	293.567	407.256	886.299	345.949
TOTAL CHELTUIELI		4.258.000	1.410.000	489.000	1.410.000	293.567	407.256	886.299	345.949
Partea la SERVICIUL PUBLIC GENERAL	50.02		570.000	197.000	570.000	534.974	183.596	350.878	153.432
Autoritati publice si actiuni externe	51.02		570.000	197.000	570.000	534.974	183.596	350.878	153.432
Autoritati executive si legislative	51.02.01		570.000	197.000	570.000	534.974	183.596	350.878	153.432
Autoritati executive	51.02.01.03		570.000	197.000	570.000	534.974	183.596	350.878	153.432
Partea la APA RABARE, ORDINE PUBLICA SI SIGURANTA	59.02		12.000	6.000	12.000	6.000	6.000	6.000	
Ordre publice in domeniul ordinii si sigurantei nationale	61.02		12.000	6.000	12.000	6.000	6.000	6.000	
Ace cheltuieli in continutul ordinii si sigurantei nationale	61.02.50		12.000	6.000	12.000	6.000	6.000	6.000	
Partea a liie CHELTUIELI SOCIAL-CULTURALE	63.02		632.000	183.000	632.000	585.921	166.433	416.488	181.180
Investamanti	65.02		438.000	130.000	438.000	433.921	128.345	272.576	135.606
Investamanti prescolar si primar	65.02.03		64.000	50.000	184.000	164.000	45.536	46.286	19.471
Investamanti prescolar	65.02.03.01		65.000	19.000	95.000	65.000	18.774	46.286	19.471
Investamanti primar	65.02.03.02		89.000	31.000	99.000	99.000	30.824	68.176	32.812
Investamanti secundar	65.02.04		274.000	80.000	274.000	236.921	78.607	158.774	83.523
Investamanti secundar inferior	65.02.04.01		274.000	80.000	274.000	236.921	78.607	158.774	83.523
Sanatate	68.02		26.000	7.000	26.000	26.000	6.396	21.604	6.653
Serviciu de sanatate publica	68.02.03		26.000	7.000	26.000	26.000	6.396	21.604	6.653
Cultura, tinerete si tije	67.02		77.000	12.000	77.000	77.000	6.820	68.180	9.009
Serviciu culturale	67.02.03		77.000	12.000	77.000	77.000	6.820	68.180	9.009
Biblioteca publice comunale, distanssi, municipale	67.02.03.02		18.000	5.000	18.000	18.000	4.773	13.687	4.302
Game culturale	67.02.03.07		59.000	7.000	59.000	59.000	4.707	54.293	4.707
Asigurari si asistenta sociala	69.02		89.000	34.000	89.000	80.000	25.872	54.128	29.892
Asistenta sociala in caz de boli si invaliditati	69.02.05		49.000	16.000	49.000	49.000	14.825	34.175	18.945

Denumirea indicator	Cantitate	Denumirea indicator	Cantitate	Cantitate			Denumirea indicator	Cantitate	Denumirea indicator	Cantitate
				Activitate	Tranzactii	Angajamente				
Asistența socială în caz de invaliditate	68 02 26 02		48 000	18 000	48 000	48 000	14 925	34 075	19 545	
Prevenirea excluderii sociale	68 02 15		30 000	12 000	30 000	30 000	9 947	20 053	9 947	
Ajutor social	68 02 15 01		30 000	12 000	30 000	30 000	9 947	20 053	9 947	
Ajute financiare în domeniul asigurărilor și asistenței sociale	68 02 63		10 000	4 000	10 000	10 000	1 000	1 000	1 000	
Partea a V-a SERVICIULI ȘI DEZVOLTARE PUBLICĂ	69 02		116 000	22 000	116 000	88 890	2 147	65 549	3 701	
Locuințe, servicii și dezvoltare rurală	70 02		80 000	15 000	80 000	80 000	14 451	65 549	3 701	
Iluminat public și electricitate rurală	70 02 05		80 000	15 000	80 000	80 000	14 451	65 549	3 701	
Proiectați publici	74 02		35 000	7 000	35 000	3 890	6 690			
Salubritate și gestionarea deșeurilor	74 02 05		35 000	7 000	35 000	3 890	6 690			
Sănătate	74 02 05 01		35 000	7 000	35 000	3 890	6 690			
Partea a V-a ACTIVITĂȚI ECONOMICE	79 02	4 269 000	61 000	61 000	81 000	80 042	26 856	53 344	2 858	
Agricultură, silvicultură, piscicultură și vânzare	83 02		12 000	3 000	12 000	12 000	2 658	9 344	2 658	
Agricultură	83 02 03		12 000	3 000	12 000	12 000	2 658	9 344	2 658	
Ape chelțeluri și deșeurii agricole	84 02 03 30	4 269 000	12 000	3 000	12 000	12 000	2 658	9 344	2 658	
Transporturi	84 02 03	4 269 000	69 000	58 000	69 000	68 042	24 042	44 000	2 553	
Drumuri și poduri	84 02 03 01	4 269 000	69 000	58 000	69 000	68 042	24 042	44 000	2 553	
Partea a VII-a REZERVE EXCEDENT/DEFICIT	98 02		2 000	2 000			24 503			
Excedent	98 02		2 000	2 000			24 503			
Deficit	99 02		2 000	2 000			24 503			
SECTIUNEA DE FUNCȚIONARE			1 354 000	430 000	1 354 000	1 243 567	431 268	642 299	340 949	
TOTAL CHELTUIELI			1 354 000	430 000	1 354 000	1 243 567	431 268	642 299	340 949	
Partea I-a SERVICII PUBLICE GENERALE	50 02		570 000	197 000	570 000	534 914	183 896	350 918	153 432	
Autorități publice și acțiuni externe	51 02		570 000	197 000	570 000	534 914	183 896	350 918	153 432	
Autorități executive și organizații	51 02 01		570 000	197 000	570 000	534 914	183 896	350 918	153 432	
Partea a II-a CHELTUIELI SOCIALE CULTURALE	83 02		632 000	183 000	632 000	685 921	159 433	47 648	181 160	
Invatamant	85 02		438 000	130 000	438 000	400 927	128 345	272 675	135 608	
Invatamant prescolar și gimnaziu	85 02 03		64 000	50 000	154 000	164 000	49 636	114 462	52 083	
Invatamant creștin	85 02 03 01		64 000	50 000	154 000	164 000	49 636	114 462	52 083	
Invatamant primar	85 02 03 02		59 000	31 000	99 000	99 000	30 824	68 176	32 672	
Invatamant secundar	85 02 04		274 000	80 000	274 000	236 921	78 807	158 114	83 523	
Invatamant secundar inferior	85 02 04 01		274 000	80 000	274 000	236 921	78 807	158 114	83 523	

Denumirea activitatii	CDS	Cantitate de angajament	Tranzactii		Angajamente bugetare	Angajamente legale	Per efectuatia	Diferenta pe legea de finant	Cantitate efectiv
			Alte surse aprobate la finele perioadei de raportare	Tranzactii curente					
Sanitate	66 02		28 000	7 000	28 000	28 000	6 396	21 604	6 853
Servicii de sanatate publica	88 02 08		28 000	7 000	28 000	28 000	8 398	21 604	6 853
Cultura recreere si tinerete	87 02		77 000	12 000	77 000	77 000	8 820	68 180	9 008
Servicii culturale	67 02 03		77 000	12 000	77 000	77 000	8 820	58 180	8 008
Biblioteca publice comunale districte municipale	67 02 03 02		18 000	5 000	18 000	18 000	4 113	13 887	4 302
Cantina culturale	67 02 03 07		59 000	7 000	59 000	59 000	4 707	54 293	4 707
Asigurari si asistenta sociala	68 02		89 000	34 000	89 000	89 000	25 872	54 128	29 852
Asistenta sociala in caz de boala invaliditate	68 02 05		49 000	16 000	49 000	49 000	14 925	34 075	18 945
Asistenta sociala in caz de invaliditate	68 02 06 02		49 000	16 000	49 000	49 000	14 925	34 075	18 945
Previdenta exc. dem. sociale	68 02 15		30 000	14 000	30 000	30 000	9 947	20 053	9 947
Ajutor social	68 02 15 01		30 000	14 000	30 000	30 000	9 947	20 053	9 947
Alte cheltuieli in scopul asigurarii si asistentei sociale	88 02 50		10 000	4 000	10 000	10 000	1 000	1 000	1 000
Parcarea si servicii si dezvoltare publica	69 02		115 000	22 000	115 000	96 690	21 141	85 549	3 701
Lucrari de servicii si dezvoltare publica	70 02		80 000	15 000	80 000	80 000	14 451	65 549	3 701
Luminat public si electrificarea rurale	70 02 06		80 000	15 000	80 000	80 000	14 451	65 549	3 701
Proiecte medicale	74 02		35 000	7 000	35 000	35 000	6 690	6 690	6 690
Salubritate	74 02 05		35 000	7 000	35 000	35 000	6 690	6 690	6 690
Salubritate	74 02 05 01		35 000	7 000	35 000	35 000	6 690	6 690	6 690
Parcarea si activitati economice	78 02		37 000	26 000	37 000	36 042	26 698	9 344	2 696
Agricultura, silvicultura piscicultura si vanatoare	83 02		12 000	3 000	12 000	12 000	2 696	9 344	2 696
Agricultura	83 02 03		12 000	3 000	12 000	12 000	2 696	9 344	2 696
Activitati in domeniul agriculturii	83 02 03 30		12 000	3 000	12 000	12 000	2 696	9 344	2 696
Transporturi	84 02		25 000	25 000	25 000	24 042	24 042	24 042	24 042
Transport rutier	84 02 03		25 000	25 000	25 000	24 042	24 042	24 042	24 042
Turism si poduri	84 02 05 01		25 000	25 000	25 000	24 042	24 042	24 042	24 042
Parcarea si rezervare	96 02		2 000	2 000	2 000	2 000	2 000	2 000	2 000
Excavare	96 02		2 000	2 000	2 000	2 000	2 000	2 000	2 000
Deficit	99 02		2 000	2 000	2 000	2 000	2 000	2 000	2 000
SECTIUNEA DE DEZVOLETARE		4 269 000	56 000	39 000	56 000	50 000	6 000	44 000	6 000
TOTAL CHELTUIELI		4 269 000	56 000	39 000	56 000	50 000	6 000	44 000	6 000
Parcarea si activitati economice	88 02		12 000	6 000	12 000	8 000	6 000	6 000	6 000
Ordine publica si siguranta nationale	61 02		12 000	6 000	12 000	8 000	6 000	6 000	6 000
Alte cheltuieli in domeniul ordinii publice si sigurantei	61 02 50		12 000	6 000	12 000	6 000	6 000	6 000	6 000

Deputarea marcată	Data	Cantitate	Cantitate		Investiții curente	Alte activități curente	Măsurătoare	Decontabilitate	Alocare	Efective
			aprobate în finele anului	de raportare						
Partea a V-a ACTIVUL ECONOMICE										
Tranzacții	31.02	4.239.000	44.000	33.000	44.000	44.000	44.000		44.000	44.000
Tranzacții ulterioare	31.02.03	4.289.000	44.000	33.000	44.000	44.000	44.000		44.000	44.000
Tranzacții anterioare	31.02.03.01	4.239.000	44.000	33.000	44.000	44.000	44.000		44.000	44.000
Partea a V-a REZERVE EXCEPȚIONALE										
Execuții	31.02		2.000	2.000					24.500	24.500
Execuții	31.02		2.000	2.000					24.500	24.500

ORDONANȚĂ DE CREDIT
 RADULESCU MARIAN



CONTABIL
 BARCAN FLORICA



CONTUL DE EXECUTIE BUGET DE VENITURI PROPRII+SUBVENTII - VENITURI
la data de 31.03.2011

Denumirea indicatorilor	Cod indicator	Prevederi bugetare aplicate la finele perioadei de raportare	Prevederi bugetare trimestriale cumulate	Deplin constatat		incasari realizate	Singurele date care decal incasari	Deplin constatata de incasari
				Total cum care	compartiment precedent			
TOTAL SECTIUNILE FUNCTIONARE-DEZVOLTARE								
TOTAL VENITURI		151.000	64.000	57.954	57.954	57.954		
I VENITURI CURENTE		80.000	54.000	50.591	50.591	50.591		
C VENITURI NEFISCALE		80.000	54.000	50.591	50.591	50.591		
C2 VANZARI DE BUNURI SI SERVICII		80.000	54.000	50.591	50.591	50.591		
Venituri din prestari de servicii si alte activitati	33.10	33.000	7.000	3.750	3.750	3.750		
Venituri din prestari de servicii	33.10.08	33.000	7.000	3.750	3.750	3.750		
Diverse venituri	36.10	47.000	47.000	46.841	46.841	46.841		
Alte venituri	36.10.50	47.000	47.000	46.841	46.841	46.841		
IV SUBVENTII		71.000	10.000	7.363	7.363	7.363		
Subventii de la alte administratii	43.10	71.000	10.000	7.363	7.363	7.363		
Subventii pentru institutii publice	43.10.09	71.000	10.000	7.363	7.363	7.363		
SECTIUNEA DE FUNCTIONARE		151.000	64.000	57.954	57.954	57.954		
TOTAL VENITURI		151.000	64.000	57.954	57.954	57.954		
I VENITURI CURENTE		80.000	54.000	50.591	50.591	50.591		
C VENITURI NEFISCALE		80.000	54.000	50.591	50.591	50.591		
C2 VANZARI DE BUNURI SI SERVICII		80.000	54.000	50.591	50.591	50.591		
Venituri din prestari de servicii si alte activitati	33.10	33.000	7.000	3.750	3.750	3.750		
Venituri din prestari de servicii	33.10.08	33.000	7.000	3.750	3.750	3.750		
Diverse venituri	36.10	47.000	47.000	46.841	46.841	46.841		
Alte venituri	36.10.50	47.000	47.000	46.841	46.841	46.841		
IV SUBVENTII		71.000	10.000	7.363	7.363	7.363		
Subventii de la alte administratii	43.10	71.000	10.000	7.363	7.363	7.363		

ORDONATOR CREDINE
RADU ESCUT MARIAN



CONTABIL,
BARCAN FLORICA



Denumirea indicatorilor	Cod	Prevederile bugetare aprobate la finele perioadelor raportare	Prevederile bugetare trimestriale cumulate	Drepturi constatate			Incasari val zila	Stornoare ane ca i decal incasari	Drepturi constatate de incasari
				Total din care:	din anul precedent	din anul curent			
Subventii pentru instituti publice	43.10.09	71.000	10.000	7.363		7.363	7.363		

CONTUL DE EXECUTIE BUGET DE VENITURI PROPRII+SUBVENTII, CHELTUIELI
la data de 31.03.2011

Anexa ... sursa 10

Denumirea indicator	Cod indicator	Cheltuii de angajament	Cantitate realizata		Angajamente bugetare	Angajamente legale	Pai efectuate	Angajamente legale de plat	Cheltuii efectuate
			Anuale adoptate si reordonate	Trimestriale curtate					
TOTAL SECTIUNILE FUNCTIONARE - DEZVOLTARE			185.000	38.000	185.000	78.911	45.289	33.622	45.707
TOTAL CHELTUIELI			185.000	38.000	185.000	78.911	45.289	33.622	45.707
Partea a IV-a CHELTUIELI SOCIALE-CULTURALE	64.10		59.000	7.000	59.000	19.750	4.947	14.803	5.128
Cultura, recreere si religie	67.10		59.000	7.000	59.000	19.750	4.947	14.803	5.128
Servicii culturale	67.10.03		59.000	7.000	59.000	19.750	4.947	14.803	5.128
Carne culturale	67.10.03.07		59.000	7.000	59.000	19.750	4.947	14.803	5.128
Partea a V-a SERVICII SI DEZVOLTARE PUBLICA	69.10		33.000	7.000	33.000	14.102	4.627	9.475	4.742
Locuinte, servicii si dezvoltare subieca	70.10		33.000	7.000	33.000	14.102	4.627	9.475	4.742
Alte servicii in domeniile locuintelor, serviciilor si dezvoltarii	70.10.50		33.000	7.000	33.000	14.102	4.627	9.475	4.742
Partea a V-a ACTIUNI ECONOMICE	79.10		93.000	84.000	93.000	45.058	35.715	9.344	35.837
Agricultura, silvicultura, pescicultura si vanatoare	83.10		93.000	84.000	93.000	45.058	35.715	9.344	35.837
Agricultura	83.10.03		93.000	84.000	93.000	45.058	35.715	9.344	35.837
Alte cheltuieli in domeniul agriculturii	83.10.03.30		93.000	84.000	93.000	45.058	35.715	9.344	35.837
Partea a VI-a REZERVE, EXCEDENT/DEFICIT	99.10		34.000	34.000			12.885		
Excedent	99.10		34.000	34.000			12.885		
Deficit	99.10								
SECTIUNEA DE FUNCTIONARE			185.000	38.000	185.000	78.911	45.289	33.622	45.707
TOTAL CHELTUIELI			185.000	38.000	185.000	78.911	45.289	33.622	45.707
Partea a III-a CHELTUIELI SOCIALE-CULTURALE	64.10		59.000	7.000	59.000	19.750	4.947	14.803	5.128
Cultura, recreere si religie	67.10		59.000	7.000	59.000	19.750	4.947	14.803	5.128
Servicii culturale	67.10.03		59.000	7.000	59.000	19.750	4.947	14.803	5.128
Carne culturale	67.10.03.07		59.000	7.000	59.000	19.750	4.947	14.803	5.128
Partea a IV-a SERVICII SI DEZVOLTARE PUBLICA	69.10		33.000	7.000	33.000	14.102	4.627	9.475	4.742
Locuinte, servicii si dezvoltare publica	70.10		33.000	7.000	33.000	14.102	4.627	9.475	4.742

Descrierea indicatorilor	Indicator	Decontare angajament	Achiziție aprobată în perioada de evaluare	Investiție durabilă	Angajament obligatoriu	Angajament legal	Disponibilitate	Angajament legal de pasiv	Chetivul efectiv
A. de servicii domeniile locuitor, serviciilor și dezvoltare	70 10 30		33 000	7 000	33 000	14 102	4 522	9 476	4 742
Partea a V-a ACTIVUL ECONOMIC	79 10		83 000	84 000	83 000	45 058	35 715	9 344	35 837
Agricultura și vânătoare, piscicultură și venatoare	83 10		83 000	84 000	83 000	45 258	35 715	9 344	35 837
Agricultura	83 10 03		83 000	84 000	83 000	45 058	35 715	9 344	35 837
Alte creșterii animale agricole	83 10 03 30		83 000	84 000	83 000	45 058	35 715	9 344	35 837
Partea a V-a REZERVE EXCEDENTE DE CI	86 10		34 000	34 000			2 655		
Excedent	86 10		34 000	34 000			2 655		
Deficit	86 10		34 000	34 000					
Partea a V-a REZERVE EXCEDENTE DE CI	88 10		34 000	34 000					
Excedent	88 10		34 000	34 000					
Deficit	88 10		34 000	34 000					

ORDONATOR CREDIT
RADUȘCU MARIAN



CONTABIL,
BARCAN FLORICA

Florica

CONTUL DE EXECUȚIE AL INSTITUȚIILOR PUBLICE - CHELTUIELI

51.02.01.03 - la data de 31.03.2011

Denumirea indicatorilor	Cod indicator	Credite de angajament	Credite bugetare		Angajamente bugetare	Angajamente legale	Part efectuate	Angajamente egale de plăt	Cheltuieli efective
			Anuale înregistrate la data raportare	Tranzacționale curente					
TOTAL SECȚIUNILE FUNCȚIONARE + SECȚIUNEA DE FUNCȚIONARE			570.000	197.000	570.000	534.974	183.996	350.918	153.432
Total cheltuieli			570.000	197.000	570.000	534.974	183.996	360.919	153.432
TITLUL CHELTUIELI CURENTE	01		570.000	197.000	570.000	534.974	183.996	360.918	153.432
TITLUL CHELTUIELI DE PERSONAL	10		368.000	97.000	368.000	368.000	64.016	293.984	89.015
Cheste salariale în bani	10.01		288.000	78.000	288.000	288.000	64.825	223.175	68.709
Salarii de baza	10.01.01		258.000	68.000	258.000	258.000	57.965	200.035	62.741
Indemnizații plătite unor persoane din afara	10.01.02		30.000	8.000	30.000	30.000	8.860	23.140	5.968
Contribuții	10.03		80.000	21.000	80.000	80.000	19.197	60.809	20.308
Contribuții de asigurări sociale de stat	10.03.01		59.800	15.600	59.800	59.800	15.919	45.881	14.619
Contribuții de asigurări sociale de șomaj	10.03.02		8.000	4.000	8.000	8.000	350	450	368
Contribuții de asigurări sociale de sănătate	10.03.03		15.400	4.300	15.400	15.400	4.251	11.149	4.453
Contribuții de asigurări pentru accidente de	10.03.04		400	100	400	400	100	300	109
Contribuții pentru concedii și indemnizații	10.03.06		2.800	800	2.800	2.800	571	2.029	759
TITLUL AJUNURILOR SI SERVICI	20		202.000	100.000	202.000	189.974	99.980	66.934	64.417
Bunuri si servicii	20.01		192.000	90.000	192.000	189.974	89.980	66.934	64.417
Funcționari birou	20.01.01		25.000	11.510	25.000	22.509	11.509		2.509
Materiale pentru curățenie	20.01.02		10.000	1.830	10.000	1.829	1.829		1.829
Încalzire centralizată și rețea termică	20.01.03		20.000	7.040	20.000	20.000	7.039	2.961	7.039
Carburanți și lubrifiant	20.01.05		12.000	2.800	12.000	2.796	2.796		2.796
Presă de scris	20.01.06		5.000	790	5.000	780	780		780
Posta, telecomunicații, radiu, tv, internet	20.01.08		18.000	5.270	18.000	18.000	5.207	11.793	4.644
Materiale și prestații de servicii cu caracter	20.01.09		70.000	27.520	70.000	70.000	27.920	42.180	27.820

Descrierea indicatului	Codul indicator	Creditele angajament	Deschiderea		Angajamente sugerate	Angajamente egale	Pătrundere	Angajamente egale de plată	Creditul efectiv
			Avansul aprobat în finele perioadei raportate	Tranzacții cumulate					
Alte puneri servicii pentru intermedieri	20.01.30		32.000	32.000	32.000	32.000	32.000	32.000	17.000
Suport de natura obiectelor de inventar	20.05		10.000	10.000	10.000	10.000	10.000	10.000	
Alte obiecte de inventar	20.05.30		10.000	10.000	10.000	10.000	10.000	10.000	

ORDONATOR CREDIT
RADULESCU MARIAN



CONTABIL
BARCAN FLORICA

Flora


CONTUL DE EXECUȚIE AL INSTITUȚIILOR PUBLICE - CHELTUIELI
61.02.50 - la data de 31.03.2011

Denumirea indicatorilor	Cod indicator	Categorie de angajament	Credite bugetare		Angajamente bugetare	Angajamente legale	Plăți efectuate	Angajamente legale de plată	Credite efective
			Avuție aplicată la finele perioadei de raportare	Trimestrale cumulate					
TOTAL SECȚIUNILE FUNCȚIONARE - SECȚIUNEA DE DEZVOLTARE			12.000	6.000	12.000	6.000	6.000		
Total cheeltuieli			12.000	6.000	12.000	6.000	6.000		
CHELTUIELI DE CAPITAL	70		12.000	6.000	12.000	6.000	6.000		
TITLUL X ACTIVE NEFINANCIARE	71		12.000	6.000	12.000	6.000	6.000		
Active fixe	7101		12.000	6.000	12.000	6.000	6.000		
Alte active fixe	710130		12.000	6.000	12.000	6.000	6.000		

ORDONATOR CREDITE
RADULESCUMARIAN



CONTABIL
BARCAN FLORICA



CONTUL DE EXECUTIE AL INSTITUTIILOR PUBLICE - CHELTUIELI
65 - la data de 31.03.2011

Anexa 7

Denumirea categoriilor	Cod indicator	Credite de angajament	Credite sugerate		Angajamente bugetare	Angajamente legale	Pai executate	Angajamente legale de plan	Cheltuii efective
			Avuza aprobată în finele perioadei ce raportează	Trasate summate					
TOTAL SECTIUNILE FUNCTIONARE +			438.000	438.000	438.000	438.000	128.345	272.578	135.606
SECTIUNEA DE FUNCTIONARE			438.000	438.000	438.000	438.000	128.345	272.578	135.606
Tota cheltuieli			438.000	438.000	438.000	438.000	128.345	272.578	135.606
CHELTUIELI CURENTE	01		438.000	438.000	438.000	438.000	128.345	272.578	135.606
TITLUL I CHELTUIELI DE PERSONAL	10		372.000	115.000	372.000	372.000	114.457	257.543	121.718
Cheltuieli salariale în bani	10.01		287.550	90.810	287.550	287.550	90.626	206.924	86.485
Salarii de baza	10.01.01		244.550	74.900	244.550	244.550	74.872	169.678	79.971
Alte sporuri	10.01.02		32.100	10.210	32.100	32.100	10.088	22.014	9.708
Indemnitate de deplasare	10.01.03		19.800	5.340	19.800	19.800	5.355	14.464	6.476
Indemnizati de delegare	10.01.13		1.100	380	1.100	1.100	532	788	330
Contributii de asigurari sociale de stat	10.03.01		74.450	24.190	74.450	74.450	23.531	50.919	25.233
Contributii de asigurari de sanatate	10.03.02		55.000	18.720	55.000	55.000	16.660	38.340	19.772
Contributii de asigurari de sanatate	10.03.03		2.900	450	2.900	2.900	421	2.459	466
Contributii de asigurari sociale de sanatate	10.03.04		13.400	4.770	13.400	13.400	4.395	5.805	4.852
Contributii de asigurari pentru accidente de munca si boli profesionale	10.03.05		1.950	250	1.950	1.950	136	1.815	473
Contributii pentru concedii si indemnizatii	10.03.06		1.200		1.200	1.200		1.200	
TITLUL II BUNURI SI SERVICII	20		57.000	16.000	57.000	57.000	13.885	15.033	13.888
Bunuri si servicii	20.01		57.000	16.000	57.000	57.000	13.885	15.033	13.888
Cheltuieli de birou	20.01.01		2.000		2.000	2,000			
Material pentru curatenie	20.01.02		7.000	1.000	7.000	86	86		86
Incalzire, iluminat si forta motora	20.01.03		24.000	9.000	24.000	24.000	8.967	15.033	8.967
Carburanti si lubrifianti	20.01.05		12.000	3.000	12.000	2.975	2.975		2.975
Piese de schimb	20.01.06		4.000		4.000				

ORDONATOR CREDIT
 RADULESCU MARIAN

CONTABIL
 BARCAN FLORICA

Denumirea intrarii	Data	Credite de angajament	Credite de		Angajamente bugetare	Angajamente egalare	Din stocuri	Angajamente egalare de clienti	Credite efective	
			Anuale	impartiale						
	si caracter		si caracter	si caracter						
Materiale si prestari de servicii cu caracter	20.01.09		Anuale	impartiale	8.000	2.000	8.000	- 880	- 880	- 880
TITUL X ALTE CHELTUIELI	59		si caracter		9.000		9.000			
Burse	55.01		si caracter		9.000		9.000			

CONTUL DE EXECUTIE AL INSTITUTIILOR PUBLICE - CHELTUIELI
65.02.03 - la data de 31.03.2011

Denumirea indicatorilor	Cod indicator	Credite de angajament	Credite bugetare		Angajamente bugetare	Angajamente egale	Plati efectuate	Angajamente legale curente	Cheltuieli efective
			Arute asociate la finele perioadelor de raportare	Trimestriale curente					
TOTAL SECTIUNILE FUNCTIONARE - SECTIUNEA DE FUNCTIONARE			184.000	50.000	184.000	184.000	49.538	112.462	52.083
Total cheltuieli			184.000	50.000	184.000	184.000	49.538	112.462	52.083
CHELTUIELI CURENTE	01		184.000	50.000	184.000	184.000	49.538	112.462	52.083
TITLUL I CHELTUIELI DE PERSONAL	10		184.000	50.000	184.000	184.000	49.538	112.462	52.083
Cheltuieli salariale - bani	10.01		129.950	39.450	129.950	129.950	39.516	90.634	41.262
Salarii de baza	10.01.01		102.950	31.300	102.950	102.950	31.272	71.678	32.841
Alte sporuri	10.01.06		19.900	6.250	19.900	19.900	5.144	13.756	6.147
Fond aferent platii cu ore	10.01.11		7.100	1.900	7.100	7.100	1.900	5.200	2.274
Contributii	10.03		34.050	10.550	34.050	34.050	10.222	23.828	10.821
Contributii de asigurari sociale de stat	10.03.01		24.300	8.250	24.300	24.300	7.998	16.302	8.480
Contributii de asigurari de somn	10.03.02		1.300	250	1.300	1.300	241	1.059	251
Contributii de asigurari sociale de sanatate	10.03.03		8.700	2.100	8.700	8.700	1.927	4.773	2.029
Contributii de asigurari pentru boala profesionala	10.03.04		1.750	450	1.750	1.750	58	1.092	62
Contributii pentru concedii si indemnizatii	10.03.05		600		600	600		600	

ORDONATOR CREDITE
RADULESCU MARIAN



CONTABIL,
BARCAN FLORICA

Barcan Florica

CONTUL DE EXECUTIE AL INSTITUTIILOR PUBLICE - CHELTUIELI
65.02.03.01 - la data de 31.03.2011

Anexa 7

Denumirea activitatii	Cod indicator	Creețe de angajament	Creețe bugetare		Angajamente bugetare	Angajamente egale	Pai efectuate	Angajamente egale de stat	Cheltuieli efective
			Avuție de consum / finane / servicii / servicii / servicii	Transferuri curente					
TOTAL SECTIUNILE FUNCTIONARE -			65.000	19.000	65.000	65.000	18.714	46.286	19.471
SECTIUNEA DE FUNCTIONARE			65.000	19.000	65.000	65.000	18.714	46.286	19.471
Total cheltuieli			65.000	19.000	65.000	65.000	18.714	46.286	19.471
CHELTUIELI CURENTE	01		65.000	19.000	65.000	65.000	18.714	46.286	19.471
TITLUL CHELTUIELI DE PERSONA	10		65.000	19.000	65.000	65.000	18.714	46.286	19.471
Cheltuieli salariale in bani	10.01		50.500	15.000	50.500	50.500	14.939	35.561	15.473
Salarii de baza	10.01.01		44.700	13.400	44.700	44.700	13.400	31.300	13.931
Alte sporuri	10.01.06		5.800	1.600	5.800	5.800	1.539	4.281	1.542
Contributii	10.03		14.500	4.000	14.500	14.500	3.775	10.725	3.998
Contributii de asigurari sociale de stat	10.03.01		10.700	3.000	10.700	10.700	2.980	7.120	3.171
Contributii de asigurari sociale	10.03.02		700	1.000	700	700	100	600	103
Contributii de asigurari sociale de sanatate	10.03.03		2.900	600	2.900	2.900	574	2.226	701
Contributii de asigurari pentru accidente de	10.03.04		600	100	600	600	576	576	23
Contributii pentru concedii si indemnizatii	10.05.06		200		200	200		200	

ORDONATOR-CREDITE
RADULESCU MARIAN
ROMANIA
Județul Giurgiu
Sectorul 1
Strada 1
Nr. 1
Județul Giurgiu

CONTABIL
BARCAN FLORICA
31.03.11

CONTUL DE EXECUTIE AL INSTITUTIILOR PUBLICE - CHELTUIELI
65.02.03.02 - la data de 31.03.2011

Denumirea indicatorilor	Cod incalcat	Credite de angajament	Credite bugetare		Angajamente bugetare	Angajamente egale	Rati efectuate	Angajamente legale de platit	Credite efective
			Anuale aprobate la finele perioadei de raportare	Trimestre curante					
TOTAL SECTIUNILE FUNCTIONARE -			99.000	37.000	99.000	99.000	30.824	98.176	32.812
SECTIUNEA DE FUNCTIONARE			99.000	31.000	99.000	99.000	30.824	98.176	32.612
Total creșterea			99.000	31.000	99.000	99.000	30.824	98.176	32.612
CHELTUIELI CURENTE	01		99.000	37.000	99.000	99.000	30.824	98.176	32.612
TITLUL CHELTUIELI DE PERSONAL	10		99.000	31.000	99.000	99.000	30.824	98.176	32.612
Chestereli salariale in baza	10.01		79.450	24.450	79.450	79.450	24.377	55.073	26.789
Salarii de baza	10.01.01		58.250	17.900	58.250	58.250	17.872	40.378	18.910
Alte sporuri	10.01.06		14.100	4.850	14.100	14.100	4.805	9.495	4.605
Fond aferent platii cu ora	10.01.11		7.100	1.900	7.100	7.100	1.900	5.200	2.274
Contributii	10.03		19.550	6.550	19.550	19.550	6.447	13.103	8.823
Contributii de asigurari scoala si de sanatate	10.03.01		14.200	5.050	14.200	14.200	5.016	9.184	5.309
Contributii de asigurari de somaj	10.03.02		500	150	500	500	141	459	149
Contributii de asigurari sociale de sanatate	10.03.03		3.500	1.300	3.500	3.500	1.253	2.247	1.327
Contributii de asigurari pentru accidente de	10.03.04		550	30	550	550	37	513	39
Contributii pentru concedii si indemnizatii	10.03.06		400		400	400			

ORDONATOR CREDITE
RADULESCU MARIAN



CONTABIL,
BARCAN FLORICA



CONTUL DE EXECUTIE AL INSTITUTIILOR PUBLICE - CHELTUIELI
65.02.04.01 - la data de 31.03.2011

Denumirea incalcarilor	Coc indicat	Credit de angajament	Creste suportate		Angajamente bugetare	Angajamente legale	Pai efectuate	Angajamente legale cat	Cheltuieli efective
			Actiuni aprobate la finele perioadei de raportare	Tranzactii contabile					
TOTAL SECTIUNILE FUNCTIONARE +			274.000	80.000	274.000	236.921	79.807	158.114	83.523
SECTIUNEA DE FUNCTIONARE			274.000	80.000	274.000	236.921	79.807	158.114	83.523
Total che uli			274.000	80.000	274.000	236.921	79.807	158.114	83.523
CHELTUIELI CURENTE	C1		274.000	80.000	274.000	236.921	78.807	158.114	83.523
TITLUL I CHELTUIELI DE PERSONA	10		208.000	65.000	208.000	208.000	64.919	143.081	69.635
Cheltuieli salariale in bani	10.C1		187.600	51.360	167.600	167.600	61.310	116.290	55.223
Salar de baza	10.C1.01		141.800	43.500	141.600	141.600	43.600	98.000	47.130
Acorduri	10.C1.06		12.200	3.960	12.200	12.200	3.942	8.258	3.661
fond aferent plat cu ora	10.C1.11		12.700	3.440	12.700	12.700	3.436	9.264	4.202
Indemnizati de delegare	10.C1.13		1.100	360	1.100	1.100	332	768	330
Contributii	10.C3		40.400	13.640	40.400	40.400	13.609	26.791	14.412
Contributii de asigurari sociale de sanatate	10.C3.01		30.700	10.870	30.700	30.700	10.864	20.036	11.292
Contributii de asigurari sociale	10.C3.02		1.600	200	1.600	1.600	200	1.400	215
Contributii de asigurari sociale de sanatate	10.C3.03		6.700	2.370	6.700	6.700	2.660	4.032	2.824
Contributii de asigurari pentru accidente de	10.C3.04		800	100	800	800	77	723	81
Contributii de concedii si de minimaj	10.C3.06		800		800	800		800	
TITLUL II BUNURI SI SERVICII	20		57.000	15.000	57.000	28.921	13.888	15.033	13.888
Bunuri si servicii	20.01		57.000	15.000	57.000	28.921	13.888	15.033	13.888
Furnizi de birou	20.01.01		2.000		2.000				
Waterale pentru curatenie	20.01.02		7.000		7.000	86	86		86
Inchizi luminat si forta motora	20.01.03		24.000	9.000	24.000	24.000	5.967	15.033	8.967
Carburanti si lubrifianti	20.01.05		12.000	3.000	12.000	2.975	2.975		2.975
Piese de schimb	20.01.06		4.000		4.000				

ORDONATOR CREDIT
 RADULEȘ CUMARIAN



CONTABIL,
 BARCAN FLORICA



Denumirea indicatorului	Cod indicator	Credite de angajament	Credite bugetare		Angajamente bugetare	Adugament egal	Fond de rezervare	Angajamente egale cu cost efectiv	Contribuții efective
			Avans aprobarea finala cererilor de raportare	Tranzactii curente					
Materiale si prestari de servicii cu caracter	230709		8.000	2.000	8.000	1.860	1.860		1.860
TITLUL X ALTE CHELTUIELI	58		9.000		9.000				
Burse	5801		9.000		9.000				

CONTUL DE EXECUTIE AL INSTITUTIILOR PUBLICE - CHELTUIELI
66.02.08 - la data de 31.03.2011

Anexa 7

Denumirea indicatorilor	Cod indicator	Credite ce s-au angajat	Credite suportate		Angajamente bugetare	Angajamente legale	Plati efectuate	Angajamente legale de platit	Cheltuieli efective
			Alte surse de finantare de rambursare	Investitii curente					
TOTAL SECTIUNILE FUNCTIONARE +									
SECTIUNEA DE FUNCTIONARE			28.000	7.000	28.000	28.000	5.396	21.604	6.553
Total cheltuieli			28.000	7.000	28.000	28.000	6.396	21.604	6.553
CHELTUIELI CURENTE	01		28.000	7.000	28.000	28.000	6.396	21.604	6.553
TITLUL I CHELTUIELI DE PERSONAL	10		28.000	7.000	28.000	28.000	6.396	21.604	6.553
Cheltuieli salariale a bani	10.01		28.000	7.000	28.000	28.000	6.396	21.604	6.553
Salarii de baza	10.01.01		22.500	5.700	22.500	22.500	5.176	17.324	5.378
Contributii	10.03		22.500	5.700	22.500	22.500	5.176	17.324	5.378
Contributi de asigurari sociale de sanatate	10.03.01		5.500	1.300	5.500	5.500	1.220	4.280	1.275
Contributi de asigurari de sanatate	10.03.02		4.050	950	4.050	4.050	924	3.126	866
Contributi de asigurari de sanatate	10.03.03		129	30	129	129	23	97	24
Contributi de asigurari de sanatate accidente de	10.03.04		1.090	250	1.090	1.090	230	860	240
Contributi pentru concedii si indemnizatii	10.03.06		40	10	40	40	6	34	6
			200	50	200	200	37	163	39

ORDONATOR CREDITE,
RADULESCU MARIAN



CONTABIL,
BARCAN FLORICA




CONTUL DE EXECUTIE AL INSTITUTIILOR PUBLICE - CHELTUIELI
67 - la data de 31.03.2011

Denumire indicator	Cod indicator	Credite de angajare	Credite bugetare		Angajamente bugetare	Angajamente legale	Pai electuale	Angajamente legale de dist.	Cheltuieli efective
			Avuție aprobată la finele perioadei de raportare	Transferate la unitate					
TOTAL SECTIUNILE FUNCTIONARE + SECTIUNEA DE FUNCTIONARE			77.000	12.000	77.000	77.000	8.820	58.180	9.009
Total cheltuieli			77.000	12.000	77.000	77.000	8.820	58.180	9.009
CHELTUIELI CURENTE	01		77.000	12.000	77.000	77.000	8.820	58.180	9.009
TITLUL I CHELTUIELI DE PERSONAL	10		18.000	5.000	18.000	18.000	4.113	13.887	4.302
Cheltuieli salariale in bani	10.01		14.040	3.869	14.040	14.040	3.225	10.815	3.372
Salarii de baza	10.01.01		14.040	3.869	14.040	14.040	3.225	10.815	3.372
Contributii	10.03		3.960	1.140	3.960	3.960	888	3.072	930
Contributii de asigurari sociale de stat	10.03.01		2.990	860	2.990	2.990	671	2.319	702
Contributii de asigurari sociale de sanatate	10.03.02		50	20	60	60	17	43	18
Contributii de asigurari de sanatate	10.03.03		740	210	740	740	167	573	174
Contributii de asigurari pentru accidente de munca si boli profesionale	10.03.04		30	10	30	30	5	25	6
Contributii pentru concedii si indemnizatii	10.03.06		140	40	140	140	28	112	30
TITLUL VI TRANSFERURI IN TRE UNITATI ALE	51		59.000	7.000	59.000	59.000	4.707	54.293	4.707
Transferuri curente	51.01		59.000	7.000	59.000	59.000	4.707	54.293	4.707
Transferuri catre institutii publice	51.01.01		59.000	7.000	59.000	59.000	4.707	54.293	4.707

ORDONATOR CREDITE
RADULESCU MARIAN



CONTABIL,
BARCAN FLORICA



CONTUL DE EXECUȚIE AL INSTITUTIILOR PUBLICE - CHELTUIELI
67.02.03.02 - la data de 31.03.2011

Denumirea indicatorilor	Cod indicator	Credite de angajament	Credite sugerate		Angajamente bugetare	Angajamente legale	Plan executare	Angajamente legale de stat	Credite efective
			Articole aplicabile în perioada de raportare	Trimestriale cumulate					
TOTAL SECȚIUNILE FUNCȚIONARE -									
SECȚIUNEA DE FUNCȚIONARE			18.000	5.000	18.000	18.000	4.113	13.887	4.302
Total credituri			18.000	5.000	18.000	18.000	4.113	13.887	4.302
CHELTUIELI CURENTE	01		18.000	5.000	18.000	18.000	4.113	13.887	4.302
TITLUL CHELTUIELI DE PERSONAL	10		18.000	5.000	18.000	18.000	4.113	13.887	4.302
Chesterii salariale in bani	10.0*		14.040	3.880	14.040	14.040	3.225	10.815	3.372
Salarii de baza	10.01.0*		14.040	3.880	14.040	14.040	3.225	10.815	3.372
Contribuții	10.03		3.960	1.140	3.960	3.960	888	3.072	930
Contribuții de asigurări sociale de stat	10.03.01		2.990	860	2.990	2.990	671	2.319	702
Contribuții de asigurări de soma,	10.03.02		860	280	860	860	17	43	18
Contribuții de asigurări sociale de sănătate	10.03.03		740	200	740	740	187	573	174
Contribuții de asigurări pentru accidente de	10.03.04		30	10	30	30	5	25	6
Contribuții pentru concedii și indemnizații	10.03.06		140	40	140	140	28	112	30

ORDONATOR CREDITE
RADULESCU MIHAILA



CONTABIL,
BARCAN FLORICA



CONTUL DE EXECUTIE AL INSTITUTIILOR PUBLICE - CHELTUIELI
67.02.03.07 - la data de 31.03.2011

Denumirea categoriei	Cod indicator	Crecerea angajament	Drepturi bugetare		Angajamente bugetare	Angajamente legale	Pai efectuate	Angajamente legale de 3 ani	Cheltuieli efective
			Avans acordat la finele perioadei de raportare	Transferate complete					
TOTAL SECTIUNILE FUNCTIONARE -									
SECTIUNEA DE FUNCTIONARE			59.000	7.000	59.000	59.000	4.707	54.293	4.707
Total cheltuieli			59.000	7.000	59.000	59.000	4.707	54.293	4.707
CHELTUIELI CURENTE	01		59.000	7.000	59.000	59.000	4.707	54.293	4.707
TITLUL VI TRANSFERURI IN TRE UNITATI ALE	51		59.000	7.000	59.000	59.000	4.707	54.293	4.707
Transferuri curente	51.01		59.000	7.000	59.000	59.000	4.707	54.293	4.707
Transferuri catre institutii publice	51.01.01		59.000	7.000	59.000	59.000	4.707	54.293	4.707



ORDONATOR CREDITE
RADULESCU MARIAN

CONTABIL,
BARCAN FLORICA

[Handwritten signature]

CONTUL DE EXECUTIE AL INSTITUTIILOR PUBLICE - CHELTUIELI
68 - la data de 31.03.2011

Anexa 7

Denumirea activitatii	Cod indicator	Credite de angajament	Creste bugetare		Angajamente bugetare	Angajamente legale	Plati efectuate	Angajamente legale de clienti	Credite efectuate
			Avize aprobate la finele perioadei de raportare	Trimestriale disponibile					
TOTAL SECTIUNILE FUNCTIONARE +			89.000	34.000	89.000	80.000	25.872	54.129	28.892
SECTIUNEA DE FUNCTIONARE			89.000	34.000	89.000	80.000	25.872	54.128	28.892
Total de crediti			89.000	34.000	89.000	80.000	25.872	54.128	28.892
CHELTUIELI CURENTE	01		89.000	34.000	89.000	80.000	25.872	54.128	28.892
TITLUL CHELTUIELI DE PERSONAL	10		32.000	8.000	32.000	32.000	7.575	24.425	7.920
Credite salariale pentru	10.01		25.040	6.280	25.040	25.040	5.940	19.100	6.210
Salariu de baza	10.01.01		25.040	6.280	25.040	25.040	5.940	19.100	6.210
Contributii	10.03		6.960	1.720	6.960	5.960	1.635	5.325	1.710
Contributii de asigurari sociale de stat	10.03.01		5.250	1.310	5.250	5.250	1.236	4.014	1.293
Contributii de asigurari sociale de stat	10.03.02		1.710	400	1.710	700	399	1.311	417
Contributii de asigurari sociale de sanatate	10.03.03		1.000	330	1.000	1.000	310	990	324
Contributii de asigurari pentru accidente de	10.03.04		90	10	90	90	9	81	9
Contributii pentru concedii si indemnizatii	10.03.05		200	60	200	200	51	149	54
TITLUL ASISTENTIA SOCIALA	57		57.000	26.000	57.000	48.000	18.297	29.703	21.972
Autarez sociale	57.02		57.000	26.000	57.000	48.000	18.297	29.703	21.972
Ajutoare sociale si indemnizatii	57.02.01		57.000	26.000	57.000	48.000	18.297	29.703	21.972

ROMANIA
ORDONATOR CREDITE
RADULESCU MARIAN
SECRETAR GENERAL

CONTABIL
BARCAN FLORICA

CONTUL DE EXECUȚIE AL INSTITUȚIILOR PUBLICE - CHELTUIELI
68.02.05.02 - la data de 31.03.2011

Anexa 7

Denumirea indicatorilor	Cod	Creșterea angajamentelor	Creșterea sugerată		Angajamente sugerate	Angajamente legale	Parti efectuate	Angajamente legale de plată	Cheltuieli efective
			Actuala aprobare a fișelor pe categorii de repartizare	Trimestriale cumulate					
TOTAL SECȚIUNILE FUNCȚIONARE + SECȚIUNEA DE FUNCȚIONARE			49.000	16.000	49.000	49.000	14.925	34.075	18.945
Total cheltuieli			49.000	16.000	49.000	49.000	14.925	34.075	18.945
CHELTUIELI CURENTE	01		49.000	16.000	49.000	49.000	14.925	34.075	18.945
TITLUL I CHELTUIELI DE PERSONAL	10		32.000	8.000	32.000	32.000	7.575	24.425	7.520
Cheltuieli salariale în bani	10.01		25.040	6.260	25.040	25.040	5.940	19.100	6.210
Salarii de baza	10.01.01		25.040	8.280	25.040	25.040	5.940	19.100	6.210
Contribuții	10.03		6.960	1.740	6.960	6.960	1.635	5.325	1.710
Contribuții de asigurări sociale de sa:	10.03.01		5.250	1.310	5.250	5.250	1.235	4.014	1.293
Contribuții de asigurări sociale de sa:	10.03.02		1.710	430	1.710	1.710	400	91	30
Contribuții de asigurări sociale de sa:	10.03.03		0	0	0	0	0	0	0
Contribuții de asigurări pentru accidente de	10.03.04		1.710	120	1.710	1.710	370	90	324
Contribuții pentru concedii și indemnizații	10.03.05		90	120	90	90	8	81	9
TITLUL IX ASISTENȚA SOCIALĂ	57		200	60	200	200	57	149	54
Ajutoare sociale	57.02		17.000	8.000	17.000	17.000	7.350	9.650	11.025
Ajutoare sociale în numerar	57.02.01		17.000	8.000	17.000	17.000	7.350	9.650	11.025



ORDONATOR CREDITE
RADULESCU MARIAN

CONTABIL,
BARCAN FLORICA


CONTUL DE EXECUȚIE AL INSTITUȚIILOR PUBLICE - CHELTUIELI
68.02.15.01 - la data de 31.03.2011

Denumirea indicatorilor	Cod indicator	Creșterea angajament	Credite pagurate		Angajamente pagurate	Angajamente legale	Plat efectuate	Angajamente egale de plat	Cheltuieli efective
			Avansarea decontării în lei pe scadențe	Tranziții contabile					
TOTAL SECȚIUNILE FUNCȚIONARE +			30.000	14.000	30.000	30.000	9.947	20.053	9.947
SECȚIUNEA DE FUNCȚIONARE			30.000	14.000	30.000	30.000	9.947	20.053	9.947
Total checu-ei			30.000	14.000	30.000	30.000	9.947	20.053	9.947
CHELTUIELI CURENTE	01		30.000	14.000	30.000	30.000	9.947	20.053	9.947
TITLUL IX ASISTENȚA SOCIALĂ	57		30.000	14.000	30.000	30.000	9.947	20.053	9.947
Ajutare sociale	57.02		30.000	14.000	30.000	30.000	9.947	20.053	9.947
Ajutare sociale în numerar	57.02.01		30.000	14.000	30.000	30.000	9.947	20.053	9.947

ORDONATOR CREDITE,
RADULESCU MARIANA



CONTABIL,
BARCAN FLORICA



CONTUL DE EXECUTIE AL INSTITUTIILOR PUBLICE - CHELTUIELI
 68.02.50 - la data de 31.03.2011

Anexa 7

Denumirea indicatorilor	Codul indicator	Credite ce angajament	Credite angajate		Angajamente bugetare	Angajamente legale	Cheltuieli planificate	Angajamente legale de dispoziție	Cheltuieli efective
			Avuate aproapabile în finele perioadei de raportare	Transferate curțenare					
TOTAL SECTIUNILE FUNCTIONARE *			10.000	4.000	10.000	1.000	1.000		1.000
SECTIUNEA DE FUNCTIONARE			10.000	4.000	10.000	1.000	1.000		1.000
Total cheltuieli			10.000	4.000	10.000	1.000	1.000		1.000
CHELTUIELI CURENTE	3*		10.000	4.000	10.000	1.000	1.000		1.000
TITLUL X ASISTENTA SOCIALA	57		10.000	4.000	10.000	1.000	1.000		1.000
Autoritate sociale	57.02		10.000	4.000	10.000	1.000	1.000		1.000
Autoritate sociale nr numerar	57.02.01		10.000	4.000	10.000	1.000	1.000		1.000

ORDONATOR CREDITE
 RADULESCU MARIAN



CONTABIL,
 BARCAN FLORICA



CONTUL DE EXECUTIE AL INSTITUTIILOR PUBLICE - CHELTUIELI
70.02.06 - la data de 31.03.2011

Denumirea indicatorilor	Cod indicator	Credite ce angajament	Creste bugetare		Angajamente bugetare	Angajamente legale	Plati efectuate	Angajamente legale de platit	Cheltuieli efective
			Anuale scoborata la fine demarcat de raportare	Trimestriale cumulate					
TOTAL SECTIUNILE FUNCTIONARE -			80.000	15.000	80.000	80.000	14.451	65.549	3.701
SECTIUNEA DE FUNCTIONARE			80.000	15.000	80.000	80.000	14.451	65.549	3.701
Total cheltuieli			80.000	15.000	80.000	80.000	14.451	65.549	3.701
CHELTUIELI CURENTE	C1		80.000	15.000	80.000	80.000	14.451	65.549	3.701
TITLUL IIBUNJURI SI SERVICII	20		80.000	15.000	80.000	80.000	14.451	65.549	3.701
Ate cheltuieli	20.30		80.000	15.000	80.000	80.000	14.451	65.549	3.701
alte cheltuieli cu bunuri si servicii	20.30.30		80.000	15.000	80.000	80.000	14.451	65.549	3.701

ROMANIA
ORDONATOR-CREDITE
RADULESCU MARIAN
SACOL
LOCAL

CONTABIL
BARCAN FLORICA

CONTUL DE EXECUTIE AL INSTITUTIILOR PUBLICE - CHELTUIELI
74.02.05.01 - la data de 31.03.2011

Denumirea recastorilor	Clasificator	Credite de angajament	Credite bugetare		Angajamente bugetare	Angajamente legale	Prestari facute	Angajamente egale de platit	Cheltuieli efective
			Acuizite aprobate la finele perioadelor de raportare	Trimestriale curente					
TOTAL SECTIUNILE FUNCTIONARE +			35.000	7.000	35.000	6.690	6.690		
SECTIUNEA DE FUNCTIONARE			35.000	7.000	35.000	6.690	6.690		
Tota cheltuieli			35.000	7.000	35.000	6.690	6.690		
CHELTUIELI CURENTE	3*		35.000	7.000	35.000	6.690	6.690		
TITLUL I - BUNURI SI SERVICII	20		35.000	7.000	35.000	6.690	6.690		
Aciz cheltuieli	20.30		35.000	7.000	35.000	6.690	6.690		
alte cheltuieli cu bunuri si servicii	20.30.30		35.000	7.000	35.000	6.690	6.690		



ORDONATOR CREDITE
RADULESCU-MARIAN

CONTABIL,
BARCAN FLORICA

Handwritten signature

CONTUL DE EXECUTIE AL INSTITUTIILOR PUBLICE - CHELTUIELI
 83.02.03.30 - la data de 31.03.2011

Denumirea indicatorilor	Cod indicator	Credite de angajament	Orditamente		Angajamente bugetare	Angajamente legale	Plati efectuate	Angajamente legale de platit	Cheltuieli efective
			Articole aprobate la finele perioadelor de raportare	Trimestriale curente					
TOTAL SECTIUNILE FUNCTIONARE +			12.000	3.000	12.000	12.000	2.556	9.344	2.556
SECTIUNEA DE FUNCTIONARE			12.000	3.000	12.000	12.000	2.556	9.344	2.556
Total creditului			12.000	3.000	12.000	12.000	2.556	9.344	2.556
CHELTUIELI CURENTE	C1		12.000	3.000	12.000	12.000	2.556	9.344	2.556
TITLUL VI TRANSFERURI INTRE UNITATI	51		12.000	3.000	12.000	12.000	2.556	9.344	2.556
Transferuri curente	51.01		12.000	3.000	12.000	12.000	2.556	9.344	2.556
Transferuri catre instituti publice	51.01.01		12.000	3.000	12.000	12.000	2.556	9.344	2.556

ORDONATOR CREDITE,
 RADULESCU MARIAN



CONTABIL,
 BARCAN FLORICA

Florica Barcan

CONTUL DE EXECUTIE AL INSTITUTIILOR PUBLICE - CHELTUIELI
84.02.03.01 - la data de 31.03.2011

Annexa 7

Denumirea indicatorilor	Cod indicator	Credite de angajament	Credite suportate		Angajamente bugetare	Angajamente legale	Plan efectuate	Angajamente legale part.	Cheltuieli efective
			Anuala aprobată la finele perioadei de raportare	Trimestriale curente					
TOTAL SECTIUNILE FUNCTIONARE		4.268.000	69.000	58.000	59.000	68.042	24.042	44.000	
SECTIUNEA DE FUNCTIONARE			25.000	25.000	25.000	24.042	24.042	44.000	
Total cheltuieli			25.000	25.000	26.000	24.042	24.042		
CHELTUIELI CURENTE	20		25.000	25.000	25.000	24.042	24.042		
TITLUL II BUNURI SI SERVICII	20		25.000	25.000	25.000	24.042	24.042		
Alte cheltuieli	20.30		25.000	25.000	25.000	24.042	24.042		
Alte cheltuieli cu bunuri & servicii	20.36.30		25.000	25.000	25.000	24.042	24.042		
SECTIUNEA DE DEZVOLTARE		4.269.000	44.000	33.000	44.000	44.000		44.000	
Total cheltuieli		4.269.000	44.000	33.000	44.000	44.000		44.000	
CHELTUIELI DE CAPITAL	70		44.000	33.000	44.000	44.000		44.000	
TITLUL XI ACTIVE NEFINANCIARE	71		44.000	33.000	44.000	44.000		44.000	
Active fixe	71.01		44.000	33.000	44.000	44.000		44.000	
Constructii	71.01.01	4.269.000	44.000	33.000	44.000	44.000		44.000	



ORDONATOR CREDITE
RADULESCU MARIAN

CONTABIL
BARCAN FLORICA

CONTUL DE EXECUTIE AL INSTITUTIILOR PUBLICE - CHELTUIELI
67.10.03.07 - la data de 31.03.2011

Denumirea indicatorilor	Cod indicator	Cronozecajament	Credite bugetare		Angajamente bugetare	Angajamente egale	Plafetate	Angajamente egale de cont	Cheltuieli efectuate
			Acumulate până la finele perioadei de referință	Trimestriale cumulate					
TOTAL SECȚIUNEA DE FUNCȚIONARE -			59.000	7.000	59.000	19.750	4.947	14.803	5.128
SECȚIUNEA DE FUNCȚIONARE			59.000	7.000	59.000	19.750	4.947	14.803	5.128
Total cheltuieli			59.000	7.000	59.000	19.750	4.947	14.803	5.128
CHELTUIELI CURENTE	01		59.000	7.000	59.000	19.750	4.947	14.803	5.128
TITLUL CHELTUIELI DE PERSONAL	10		17.000	4.000	17.000	17.000	3.951	13.049	4.132
Cheltuieli salariale nete	10.01		13.320	3.120	13.320	13.320	3.099	10.221	3.241
Salarii de baza	10.01.01		13.320	3.120	13.320	13.320	3.099	10.221	3.241
Contribuții	10.03		3.680	880	3.680	3.680	892	2.929	892
Contribuții de asigurări sociale de stat	10.03.01		2.790	650	2.790	2.790	645	2.145	675
Contribuții de asigurări de somaj	10.03.02		60	23	60	60	15	45	15
Contribuții de asigurări sociale de sănătate	10.03.03		690	170	690	690	181	329	168
Contribuții de asigurări pentru accidente de	10.03.04		30	10	30	30	5	25	5
Contribuții pentru concedii de permisi	10.03.06		110	30	110	110	29	54	27
TITLUL ÎMBUNĂTĂȚIRII SERVICIILOR	20		42.000	3.000	42.000	2.750	998	1.754	998
Bunuri și servicii	20.01		42.000	3.000	42.000	2.750	998	1.754	998
Încalzire, iluminat și forță motrică	20.01.03		2.000	1.000	2.000	2.000	246	1.754	246
Alte bunuri și servicii pentru întreținere și	20.01.30		10.000	2.000	10.000	750	750	750	750
Alte cheltuieli	20.30		30.000		30.000				
Alte cheltuieli cu bunuri și servicii	20.30.30		30.000		30.000				

ORDONATOR CREDIT
RADULESCU MARIAN



CONTABIL
BARCAN FLORICA

A handwritten signature in blue ink, appearing to read 'Florica Barcan', written over the printed name.

CONTUL DE EXECUTIE AL INSTITUTIILOR PUBLICE - CHELTUIELI
70.10.50 - la data de 31.03.2011

Anexa 7

Denumirea indicatorului	Cod indicator	Categorie de angajament	Debit bugetar		Angajamente bugetare	Angajamente legale	Prestari efectuate	Angajamente legale de an	Cheltuieli efective
			Anuale scolare la finele exercitiului de incalzire	Trimestrele curente					
TOTA SECTIUNILE FUNCTIONARE -			33.000	7.000	33.000	14.102	4.827	9.475	4.742
SECTIUNEA DE FUNCTIONARE			33.000	7.000	33.000	14.102	4.827	9.475	4.742
Tota cheltuieli			33.000	7.000	33.000	14.102	4.827	9.475	4.742
CHELTUIELI CURENTE	01		33.000	7.000	33.000	14.102	4.827	9.475	4.742
TITLUL I CHELTUIELI DE PERSONA	0		12.000	3.000	12.000	12.000	2.525	9.475	2.640
Cheletuili salariale - " dar	10.01		6.600	2.400	6.600	6.600	1.980	7.620	2.070
Salarii de baza	10.01.01		6.600	2.400	6.600	6.600	1.980	7.620	2.070
Contributii	10.03		2.400	600	2.400	2.400	545	1.855	570
Contributii de asigurari sociale de stat	10.03.01		1.720	430	1.720	1.720	413	1.307	432
Contributii de asigurari de somn	10.03.02		50	10	50	50	9	41	9
Contributii de asigurari sociale de sanatate	10.03.03		480	120	480	480	103	377	106
Contributii de asigurari pentru accidente de	10.03.04		30	0	30	30	3	27	3
Contributii pentru concedii si indemnizatii	10.03.06		120	30	120	120	17	103	18
TITLUL II BUNURI SI SERVICII	20		21.000	4.000	21.000	2.102	2.102		2.102
Bunuri si servicii	20.01		7.000		7.000				
Materiale si prestari de servicii cu caracter	20.01.09		7.000		7.000				
Alte cheltuieli	20.36		14.000	4.000	14.000	2.102	2.102		2.102
Cheltuieli cu bunuri si servicii	20.30.30		14.000	4.000	14.000	2.102	2.102		2.102

ORDONATOR CREDIT
RADULESCU MARIAN



CONTABIL,
BARCAN FLORICA

[Signature]
Pagina 1 / 1

CONTUL DE EXECUȚIE AL INSTITUTIILOR PUBLICE - CHELTUIELI
83.10.03.30 - la data de 31.03.2011

Denumirea categoriilor	Cod indicator	Credite de angajare	Credite bugetare		Angajamente bugetare	Angajamente egale	Plafonare	Angajate egale decontate	Cheltuieli efective
			Anuale aprobate la finele exercitiului	Trimestriale cumulate					
TOTAL SECȚIUNILE FUNCȚIONARE + SECȚIUNEA DE FUNCȚIONARE			93.000	84.000	93.000	45.059	35.715	9.344	35.837
Tota cheltuieli			93.000	84.000	93.000	45.059	35.715	9.344	35.837
CHELTUIELI CURENTE	01		93.000	84.000	93.000	45.059	35.715	9.344	35.837
TITLUL CHELTUIELILOR PERSONALE	10		12.000	3.000	12.000	12.000	2.656	9.344	35.937
Cheeltuieli salariale in bani	10.01		9.600	2.400	9.600	9.600	2.083	7.517	2.178
Salarii de baza	10.01.01		9.600	2.400	9.600	9.600	2.083	7.517	2.178
Contribuții	10.03		2.400	600	2.400	2.400	573	1.827	800
Contribuții de asigurări sociale de stat	10.03.01		1.820	440	1.820	1.820	433	1.387	453
Contribuții de asigurări sociale de sănătate	10.03.02		40	20	40	40	11	29	12
Contribuții de asigurări sociale de sănătate	10.03.03		440	110	440	440	109	331	114
Contribuții de asigurări pentru accidente de muncă și boli profesionale	10.03.04		40	19	40	40	3	57	3
Contribuții pentru concedii și indemnizații	10.03.06		60	20	60	60	17	43	18
TITLUL BUNURILOR SERVICII	20		81.000	81.000	81.000	33.059	33.059	33.059	33.059
Ata cheltuieli	20.30		81.000	81.000	81.000	33.059	33.059	33.059	33.059
Ata cheltuieli de bunuri și servicii	20.30.30		81.000	81.000	81.000	33.059	33.059	33.059	33.059

ORDONATOR CREDITELOR
RADULESCU MARIAN



CONTABIL,
BARCAN FLORICA

Contul de executie al bugetului local

la data de: 31-MAR-11

Page 3 of 20

COLONESTI

An : 2011 Trezorerie Scornicești

Venituri/Cheltuieli	Cod	Credite	Incasari/Plati	Disponibil
Veniturile bugetelor locale		.00	431,770.81	.00
Imp.pe.venit(buget local)	0302	.00	388.00	.00
Imp.ven.transf.propr.	030218	.00	388.00	.00
Cote si sume def.din imp. pe v	0402	.00	55,164.81	.00
Cote defal.din imp.pe venit	040201	.00	8,440.81	.00
Sume alocate de cons.județean	040204	.00	46,724.00	.00
IMP.SI TAXE PE PROPRIETATE	0702	.00	119,412.00	.00
Impozit ?i tax? pe cl?diri	070201	.00	29,693.00	.00
Imp. si taxa clad. p.f.	07020101	.00	21,038.00	.00
Impozit si taxa clad. p.j.	07020102	.00	8,655.00	.00
Impozit ?i tax? pe teren	070202	.00	89,719.00	.00
Impozit si taxa teren p.f.	07020201	.00	29,596.00	.00
Impozit teren p.j.	07020202	.00	3,386.00	.00
Imp.teren.extravilan.restante	07020203	.00	56,737.00	.00
Sume defalcate din TVA (se sca	1102	.00	204,382.00	.00
Sum.def.TVA.ptr.ch.decentr.	110202	.00	129,382.00	.00
Sum.def.TVA.ptr.echil.bug.loc.	110206	.00	75,000.00	.00
TAXE PE UTILIZ.BUNURILOR	1602	.00	8,315.00	.00
Impozit pe mijl.de transp.	160202	.00	8,200.00	.00
Impozit mij. trans. p.f.	16020201	.00	6,809.00	.00
Impozit mij. trans. p.j.	16020202	.00	1,391.00	.00
Taxe si tarife pt.clib.de lic.	160203	.00	88.00	.00
Alte taxe pe utiliz.bunurilor	160250	.00	27.00	.00
ALTE IMPOZITE SI TAXE	1802	.00	5,330.00	.00
Alte impozite si taxe	180250	.00	5,330.00	.00
VENITURI DIN PROPRIETATE	3002	.00	5,203.00	.00
Venituri din concesiuni	300205	.00	5,203.00	.00
VENIT.DIN PRESTARI DE SERVICII	3302	.00	14,838.00	.00
Venit.din prestari de servicii	330208	.00	14,838.00	.00
AMENZI,PENALITATI SI CONFISCAR	3502	.00	1,728.00	.00
Venit.din amenzi si alte sanct	350201	.00	1,728.00	.00
Vars.sect.funct. fin.sec. dez.	370203	.00	6,000.00	.00
Vars. din. sect. funct	370204	.00	6,000.00	.00
SUBV.DE LA BUGETUL DE STAT	4202	.00	17,010.00	.00
Subv. incalzire cu lemne	420234	.00	10,614.00	.00
Sr?bventii B.S. pt. fin. sanat.	420241	.00	6,396.00	.00
Cheltuielile bugetelor locale		469,000.00	407,268.30	61,731.70
AUTOR.PUBLICE SI ACT.EXT.	5102	197,000.00	183,995.99	13,004.01
TITL.I.Cheltuieli de personal	510210	97,000.00	84,016.00	12,984.00
TITL.II.Bunuri si servicii	510220	100,000.00	99,979.99	20.01
ORDINE PUB.SI SIGURANTA NATION	6102	6,000.00	6,000.00	.00
TITL.X. Active nefinanciare	610271	6,000.00	6,000.00	.00
INVATAMANT	6502	130,000.00	128,345.32	1,654.68
TITL.J.Cheltuieli de personal	650210	115,000.00	114,457.00	543.00

<Bottom Title>

<Page Sum 1>

<Page Sum 2>

Contul de executie al bugetului local

la data de: 31-MAR-11

Page 4 of 20

COLONESTI

An : 2011 Trezorerie Scomicesti

Venituri/Cheltuieli	Cod	Credite	Incasari/Plati	Disponibil
TITL.II.Bunuri si servicii	650220	15,000.00	13,888.32	1,111.68
SANATATE	6602	7,000.00	6,396.00	604.00
TITL.I.Cheltuieli de personal	660210	7,000.00	6,396.00	604.00
CULTURA,RECREERE SI RELIGIE	6702	12,000.00	8,820.46	3,179.54
TITL.I.Cheltuieli de personal	670210	5,000.00	4,113.00	887.00
TITL.VI.Transf.intre unitati	670251	7,000.00	4,707.46	2,292.54
Transf. intre unitati SF	67025101	7,000.00	4,707.46	2,292.54
ASIG.SI ASISTENTA SOCIALA	6802	34,000.00	25,872.00	8,128.00
TITL.I.Cheltuieli de personal	680210	8,000.00	7,575.00	425.00
TITL.VIII. Asistenta sociala	680257	26,000.00	18,297.00	7,703.00
LOCUINTE,SERV.SI DEZV.PUBLICA	7002	15,000.00	14,450.33	549.67
TITL.II.Bunuri si servicii	700220	15,000.00	14,450.33	549.67
PROTECTIA MEDIULUI	7402	7,000.00	6,690.00	310.00
TITL.II.Bunuri si servicii	740220	7,000.00	6,690.00	310.00
AGRIC.,SILVIC.,PISCIC.SI VANAT	8302	3,000.00	2,656.00	344.00
TITL.VI.Transf.intre unitati	830251	3,000.00	2,656.00	344.00
Transf. intre unitati SF	83025101	3,000.00	2,656.00	344.00
TRANSPORTURI	8402	58,000.00	24,042.20	33,957.80
TITL.II.Bunuri si servicii	840220	25,000.00	24,042.20	957.80
TITL.X. Active nefinanciare	840271	33,000.00	.00	33,000.00
EXCEDENT/DEFICIT		.00	24,502.51	.00

Intocmit ,

Sef serviciu ,

COMUNA COLONESTI
JUDETUL OLT
ROMANIA

Anexa 2

CONTUL DE REZULTAT PATRIMONIAL
la data de 31.03.2011

cod 02		- lei		
Nr. crt.	DENUMIREA INDICATORULUI	Cod rand	An precedent	An curent
A	B	C	1	2
I.	VENITURI OPERATIONALE	01		
1.	Venituri din impozite, taxe, contributii de asigurari si alte venituri ale bugetelor (ct.730+731+732+753+754+735+736+739+745+746+750+751)	02	2.196.519	592.755
2.	Venituri din activitati economice (ct.701+702+703+704+705+706+707+708+709)	03	6.364	3.750
3.	Finantari, subventii, transferuri, alocatii bugetare cu destinatie speciala (ct.770+771+772+773+774+776+778+779)	04	86.717	24.373
4.	Alte venituri operationale (ct.714+719+721+722+781)	05		46.841
	TOTAL VENITURI OPERATIONALE (rd.02+03+04+05)	06	2.289.600	667.719
II.	CHELTUIELI OPERATIONALE	07		
1.	Salariile si contributiile sociale aferente angajatilor (ct.641+642+645+646+647)	08	399.757	239.158
2.	Subventii si transferuri (ct.670+671+672+673+674+676+677+679)	09	121.250	29.335
3.	Stocuri, consumabile, lucrari si servicii executate de terti (ct.601+602+603+606+607+608+609+610+611+612+613+614+622+623+624+626+627+628+629)	10	274.273	118.163
4.	Cheltuieli de capital, amortizari si provizioane (ct.681+682+689)	11		
5.	Alte cheltuieli operationale (ct.635+654+658)	12		
	TOTAL CHELTUIELI OPERATIONALE (rd.08+09+10+11+12)	13	795.280	386.656
III.	REZULTATUL DIN ACTIVITATEA OPERATIONALA	14		
	- EXCEDENT (rd.06- rd.13)	15	1.494.320	281.063
	- DEFICIT (rd.13- rd.06)	16		
IV.	VENITURI FINANCIARE (ct.783+784+785+786+787+788+789+788)	17		

A	B	C	1	2
V.	CHELTUIELI FINANCIARE (ct. 663+664+665+666+667+668+669+686)	18		
VI.	REZULTATUL DIN ACTIVITATEA FINANCIARA	19		
	- EXCEDENT (rd. 17- rd.18)	20		
	- DEFICIT (rd. 18- rd.17)	21		
VII.	REZULTATUL DIN ACTIVITATEA CURENTA	22		
	- EXCEDENT (rd.15+20-16-21)	23	1.494.320	281.063
	- DEFICIT (rd.16+21-15-20)	24		
VIII.	VENITURI EXTRAORDINARE (ct.790+791)	25		
IX.	CHELTUIELI EXTRAORDINARI (ct.690+691)	26		
X.	REZULTATUL DIN ACTIVITATEA EXTRAORDINARA	27		
	- EXCEDENT (rd.25-rd.26)	28		
	- DEFICIT (rd.26-rd.25)	29		
XI.	REZULTATUL PATRIMONIAL AL EXERCITIULUI	30		
	- EXCEDENT (rd. 23+28-24-29)	31	1.494.320	281.063
	- DEFICIT (rd. 24+29-23-28)	32		

ORDONATOR CREDITE
RADULESCU MARIAN



CONTABIL,
BARCAN FLORICA



PLATI RESTANTE
la data de 31.03.2011

DENUMIREA INDICATORILOR	Nr. rand	Sold la inceputul perioadei	Sold la finele perioadei
PLATI RESTANTE TOTALE din care	01	293.493	210.447
-peste 30 de zile	03	129.506	52.460
-peste 120 zile	05	163.987	157.987
Plati restante catre furnizori, creditor din operatii comerciale (cl.401)	07	293.493	210.447
-peste 30 de zile	08	129.506	52.460
-peste 120 zile	10	163.987	157.987
PLATI RESTANTE-TOTAL SECTIUNEA DE FUNCTIONARE, din care:	150	129.506	52.460
peste 30 de zile	152	129.506	52.460
Plati restante catre furnizori, creditor din operatii comerciale (cl.401)	160	129.506	52.460
peste 30 de zile	162	129.506	52.460
PLATI RESTANTE-TOTAL SECTIUNEA DE ZVOI TARE din care	300	163.987	157.987
peste 120 zile	304	163.987	157.987
Plati restante catre furnizori, creditor din operatii comerciale (cl.404)	310	163.987	157.987
peste 120 zile	315	163.987	157.987

ORDONATOR CREDITE,
RADULESCU MARIAN



CONTABIL,
BARCAN FLORICA



PRIMĂRIA COMUNEI COLONEȘTI
JUDEȚUL OLT
NR. 547 / 21.04.2011

RAPORT EXPLICATIV
LA DATA DE 31.03.2011

Referitor la întocmirea Bilanțului la data de 31.03.2011 vă aducem la cunoștință următoarele:

- la cod rând 61 "Datorii comerciale și avansuri" suma este mai mică față de cea de la 31.12.2010, deoarece s-au făcut plăți la facturi restante;
- la rând 63 și rândul 72 din bilanț au crescut sumele, deoarece s-au majorat salariile cu 15%.

Referitor la plățile restante prevăzute la anexa 30 din bilanț suma s-a diminuat cu valoarea facturilor restante din anul 2010 achitate în luna martie 2011, restul sumelor restante reprezintă lucrări executate și neachitate la investiții (Drumuri și poduri, canalizare, alimentare cu apă), precum și facturi restante din 2010.

PRIMAR
RĂDULESCU MARIAN



INSPECTOR
BĂRCAN FLORICA

A handwritten signature in black ink, which appears to be "Florica Bărcan", written below the printed name of the Inspector.

R A P O R T

cu privire la **Darea de Seama** Contabila întocmită la **31.03.2011**

Conform contului de execuție al bugetului local la data de 31.03.2011 s-a realizat în Trim.I 2011 suma de **431.771 lei**, după cum urmează:

- lei -	
* impozit pe venit din transferul proprietății imobiliare	388
* sume defalcate din impozit pe venit	8.441
* sume alocate de Cons.Jud. pentru echilibrare	46.724
* impozite și taxe pe proprietate	119.412
* sume defalcate din TVA	204.382
* taxe pe utilizarea bunurilor	8.315
* alte impozite și taxe fiscale	5.330
* venituri din concesiuni și închirieri	5.203
* venituri din prestări servicii	14.838
* amenzi, penalități	1.728
SUBVENȚII de la Bugetul de Stat	17.010
Din care :	
* ajutor pt încălzirea locuinței pt locuitorii din comună	10.614
* venituri pt finanțarea sănătății	6.396

Veniturile menționate mai sus au fost cheltuite în Trim.I 2011, rămânând un excedent de 24.503 lei sumă care va fi cheltuită în Trim.II 2011.

La capitolul **51.02 "Autorități publice"** s-a cheltuit suma de 183.996 lei.

Din care:

- lei -	
Cheltuieli de personal	84.016
Cheltuieli materiale	99.980

o La capitolul **61.02.50** s-a achitat suma de 6.000 lei reprezentând decontarea parțială la factura de procurare sirenă pentru primărie.

o La capitolul **65.02 "Invățământ"** s-a cheltuit suma de 128.345 lei.

Din care:

- lei -	
Cheltuieli de personal	114.457
Cheltuieli materiale	13.888

o La capitolul **66.02** s-a cheltuit suma de 6.396 lei reprezentând cheltuieli de personal pentru Asistent medical comunitar.

o La capitolul **67.02 "Cultură"** s-a cheltuit suma de 8.820 lei.

Din care:

- lei -	
Cheltuieli personal Bibliotecă	4.113
Subvenții Cămin Cultural	4.707

SITUATIA ACTIVELOR SI DATORIILOR
 din administratia locala la data de 31.03.2011

Nr rand	Denumirea indicatorilor	Cod rand	Inceputul perioadei	Sfirsitul perioadei
	Disponibilitati in lei ale institutiilor publice locale si ale institutiilor publice de	5	33.812	70.980
	Total (in baze cash) (rd.04+05)	8	33.812	70.980
	Total (in baze accrual) (rd.08+09)	10	33.812	70.980
	Excedentele cumulate ale bugetelor locale (ct.5212+5213)	11		1.737
	Disponibil din fondul de rulment (ct.5221)	12	1.237	
	Total (in baze cash) (rd.11+12)	13	1.237	1.237
	Total (in baze accrual) (rd.13+14)	15	1.237	1.237
1	Creante ale bugetului local (ct.484-497) Total (rd.177+178+179+183), din care:	176	115.946	293.940
	de la populatie	177	98.508	273.947
	de la operatori economici (S11)	178	17.438	19.993
	Total creante (rd.176+184)	185	115.946	293.940
	Datori comerciale curente legale de livari de bunuri si servicii	320	293.493	210.447
	-Operatori economici (S11)	321	293.493	210.447
	Datoriile institutiilor publice din administratia locala catre bugete (ct.4423+)	331	25.455	31.976
	Salariile angajatilor (ct.421+423+426 +4271+ 4273 +4281)	332	38.852	45.799
	Alte drepturi curente altor categorii de persoane (ct.4272 +	333		3.675
	Total (rd.331+332+333+334)	335	64.307	81.450
	Plati restante ale institutiilor publice din administratia locala (reprezentand	346	293.493	210.447
	Operatori economici (S11)	346.1	293.493	210.447
	Total(rd.346+353+354+355+356+360+384)	375	293.493	210.447

ORDONATOR CREDITE,
 RADULESCU MARIAN



CONTABIL,
 BARCAN FLORICA

Flora

PRIMARIA COLONESTI
JUDETUL OLT

SITUATIA CREANTELOR
RAMASE DE INCASAT LA DATA DE 31.03.2011

lei

NR CRT	SURSA	SUMA TOTALA	din care	
			mici contribuabili	mari contribuabili
1	07.02.01.01.	15000	15000	
2	07.02.01.02.	10000	10000	
3	07.02.02.01.	25000	25000	
4	07.02.02.02.	1500	1500	
5	07.02.02.03.	62000	62000	
6	16.02.02.01.	15000	15000	
7	16.02.02.02.	3000	3000	
8	16.02.50.	3000	3000	
9	18.02.50.	-	-	-
10	30.02.05.	10500	10500	
11	35.02.01.	10000	10000	
12	33.02.08.	15000	15000	
13				
	TOTAL	170.000	170.000	

INTOCMIT


Stana



SITUAȚIA FLUXURILOR DE TREZORERIE
la data de 31 MARTIE 2011

doc 03

DENUMIREA INDICATORULUI	Cod rand	-lei-																
		TOTAL	5311	5211	500201	500229	5033	5004	5006	5010	5039	829802	5007	12	13	14	15	16
A	B	1	2	3	4	5	6	7	8	9	10	11	12	13	14	15	16	
I. NUMERAR DIN ACTIVITATEA OPERATIONALA	01																	
1. Incasari	02	7.176	226799	25977				50351	7903			1237						
2. Plati	03	97.623	226798	401268				37686	7603			1237						
3. Numerar net din activitatea operationala (rd. 02- rd.03)	04	37.688		24303				12665	300			1237						401268
II. NUMERAR DIN ACTIVITATEA INVESTITII	05																	
1. Incasari	06	6070		6070														
2. Plati	07	5833		5833														6000
3. Numerar net din activitatea de investitii (rd.06-07)	08																	6000
III. NUMERAR DIN ACTIVITATEA DE FINANTARE	09																	
1. Incasari	10																	
2. Plati	11																	
3. Numerar net din activitatea de finantare (rd.10-rd.11)	12																	
IV. CRESTEREA (DESCRESTEREA) NETA DE NUMERAR SI ECHIVALENT DE NUMERAR (rd.04-rd.08-rd.12)	13	37168		24303				12365				1237						407268
V. NUMERAR SI ECHIVALENT DE NUMERAR LA INCEPUTUL ANULUI	14	29.19																
	15	72017		24303				33812				1237						292268
Depozite	16							24177				237						



Conducatorul institutiei

RADULESCU

Conducatorul compartimentului
financiar-contabil

BARCAN FLORICA

Viza trezorerie

50.04 — 46.176,62
50.10 — 300
829802 — 1.236,97