

BALANȚA DE VERIFICARE
Iunie 2011

Simbolul conturilor	Denumirea conturilor	Sold initial		Rubei luna		Rubei cumulati		Total sume		Sold final	
		Debitoare	Creditoare	Debitoare	Creditoare	Debitoare	Creditoare	Debitoare	Creditoare	Debitoare	Creditoare
103	Fondul bunurilor care	0,00	13.641.726,00	0,00	0,00	0,00	0,00	0,00	13.641.726,00	0,00	13.641.726,00
104	Fondul bunurilor care	0,00	424.330,40	0,00	0,00	0,00	0,00	0,00	424.330,40	0,00	424.330,40
117	Rezultatul reportat	0,00	2.564.414,47	0,00	0,00	34.565,22	7.567.443,20	34.565,22	10.131.857,67	0,00	10.097.292,45
	Rezultatul patrimonial	0,00	7.531.641,04	2.442.769,87	4.327.561,34	10.538.948,12	5.308.768,23	10.538.948,12	12.840.405,24	0,00	2.301.461,12
131	Fondul de rezervari	0,00	1.236,74	0,00	0,00	1.236,97	0,23	1.236,97	1.236,97	0,00	0,00
211	Terenuri si amenajari la	70.683,00	0,00	0,00	0,00	0,00	0,00	70.683,00	70.683,00	0,00	70.683,00
2111	Terenuri	70.683,00	0,00	0,00	0,00	0,00	0,00	70.683,00	70.683,00	0,00	70.683,00
212	Co-structii	13.571.043,00	0,00	0,00	0,00	0,00	0,00	13.571.043,00	13.571.043,00	0,00	13.571.043,00
213	Instalati tehnice, mijloace	174.766,60	0,00	0,00	0,00	0,00	0,00	174.766,60	174.766,60	0,00	174.766,60
2133	Equipamente tehnologice	5.000,00	0,00	0,00	0,00	0,00	0,00	5.000,00	5.000,00	0,00	5.000,00
2133	Mijloace de transport	169.766,60	0,00	0,00	0,00	0,00	0,00	169.766,60	169.766,60	0,00	169.766,60
214	Mobilier, scolare, birou, bucatarie, activitate fizica	437.690,39	0,00	0,00	0,00	0,00	0,00	437.690,39	437.690,39	0,00	437.690,39
231	Active fixe corporative in	6.755.515,90	0,00	4.256.043,42	0,00	0,00	0,00	13.051.559,32	13.051.559,32	0,00	0,00
281	Amortizari privind activele	0,00	117.072,99	0,00	0,00	0,00	0,00	117.072,99	117.072,99	0,00	117.072,99
2813	Fabricarea instalatiilor	0,00	75.035,60	0,00	0,00	0,00	0,00	75.035,60	75.035,60	0,00	75.035,60
2814	Avanzarea multimediei	0,00	42.037,39	0,00	0,00	0,00	0,00	42.037,39	42.037,39	0,00	42.037,39
302	Mobilier consumabile	0,00	0,00	36.671,62	0,00	0,00	0,00	36.671,62	36.671,62	0,00	36.671,62
3024	Prise de scurto	0,00	0,00	3.757,98	0,00	4.538,18	0,00	4.538,18	4.538,18	0,00	4.538,18
3025	Servicii si materiale de	0,00	0,00	0,00	0,00	6.000,00	0,00	6.000,00	6.000,00	0,00	6.000,00
3028	Alte materiale consumabile	0,00	0,00	33.113,84	0,00	39.800,67	0,00	39.800,67	39.800,67	0,00	39.800,67
303	Materiale de natură	413.173,70	0,00	0,00	0,00	0,00	0,00	413.173,70	413.173,70	0,00	413.173,70
3031	Materiale de natură	1.260,00	0,00	0,00	0,00	0,00	0,00	1.260,00	1.260,00	0,00	1.260,00
3032	Materiale de natură	411.913,70	0,00	0,00	0,00	0,00	0,00	411.913,70	411.913,70	0,00	411.913,70
	Functive	0,00	128.506,00	67.201,16	0,00	0,00	0,00	67.201,16	128.506,00	0,00	128.506,00
434	Furnizori de active fixe	0,00	163.666,93	4.890.132,00	177.568,87	239.891,56	283.013,99	249.691,59	412.519,59	0,00	162.628,00
4041	Furnizori de active fixe	0,00	163.666,93	4.890.132,00	177.568,87	239.891,56	283.013,99	249.691,59	412.519,59	0,00	162.628,00
421	Personal-salarii datorate	0,00	163.986,53	1.850.132,00	4.256.043,42	1.896.132,00	4.256.043,42	1.896.132,00	4.420.030,35	0,00	2.523.896,35
427	Retenuti din salarii si din	0,00	18.581,00	29.346,00	29.345,00	182.494,00	176.142,00	182.494,00	154.523,00	0,00	12.029,00
4271	Retenuti din salarii datorate	0,00	156,00	11.063,00	11.063,00	61.638,00	62.745,00	61.638,00	62.901,00	0,00	11.063,00
431	Asiguranii sociale	0,00	156,00	11.063,00	11.063,00	51.638,00	62.745,00	51.638,00	62.901,00	0,00	11.063,00
4311	Contributiile angajatorilor	0,00	9.779,00	11.066,00	68.425,00	32.439,00	71.176,00	68.425,00	60.965,00	0,00	12.530,00
4312	Contributiile angajatorilor	0,00	4.702,00	5.609,00	5.609,00	16.300,00	16.300,00	16.300,00	16.300,00	0,00	5.931,00
4313	Contributiile angajatorilor	0,00	2.376,00	2.626,00	2.626,00	8.627,00	8.627,00	8.627,00	8.627,00	0,00	2.969,00
4314	Contributiile asiguratorilor	0,00	1.342,00	1.611,00	1.611,00	9.316,00	9.316,00	9.316,00	11.012,00	0,00	1.606,00

Simbolul conturilor	Denumirea conturilor	Sold initial		Rujul luna		Rujul cumulat		Total suma		Sold final	
		Debitoare	Creditoare	Debitoare	Creditoare	Debitoare	Creditoare	Debitoare	Creditoare	Debitoare	Creditoare
4315	Contributiile angajatorilor	0,00	33,00	44,00	44,00	244,00	257,00	244,00	290,00	0,00	46,00
4317	Contributiile angajatorilor	0,00	52,00	290,00	290,00	1.249,00	1.460,00	1.249,00	1.512,00	0,00	263,00
437	Asiguranți pentru salarii	0,00	227,00	266,00	266,00	1.536,00	1.593,00	1.536,00	1.620,00	0,00	282,00
4371	Contributiile angajatorilor	0,00	114,00	136,00	136,00	779,00	808,00	779,00	922,00	0,00	143,00
4372	Contributiile asiguratorilor	0,00	113,00	131,00	131,00	759,00	785,00	759,00	898,00	0,00	139,00
438	Alte dațiuni sociale	0,00	0,00	3.625,00	3.625,00	34.450,00	35.181,00	34.450,00	35.181,00	0,00	725,00
464	Impozit pe venitul din creștințe ale bugetului local	0,00	2.114,00	2.911,00	2.911,00	15.867,00	16.729,00	15.867,00	18.943,00	0,00	2.976,00
481	Decorezi între instituții	0,00	0,00	0,00	5.941,00	321.672,00	162.968,00	437.618,00	162.968,00	274.650,00	0,00
4811	Decorezi privind	0,00	0,00	172.035,92	0,00	300.381,24	0,00	1.297.024,96	0,00	1.297.024,96	0,00
521	Disponibil al bugetului local	0,00	0,00	18.370,28	2.259.365,34	2.699.284,90	2.666.664,64	2.699.284,90	2.666.664,64	2.620,26	0,00
5211	Disponibil al bugetului local	0,00	0,00	1.8370,28	2.259.365,34	2.668.047,93	2.666.664,64	2.668.047,93	2.666.664,64	1.383,29	0,00
5213	Rezervă executivă	0,00	0,00	0,00	0,00	1.236,97	0,00	1.236,97	0,00	1.236,97	0,00
522	Disponibil din fonduri de	0,00	0,00	0,00	0,00	0,23	1.236,97	1.236,97	1.236,97	0,00	0,00
5221	Disponibil curent din	0,00	0,00	0,00	0,00	0,23	1.236,97	1.236,97	1.236,97	0,00	0,00
531	Casa	1.236,74	0,00	0,00	0,00	0,23	1.236,97	1.236,97	1.236,97	0,00	0,00
5311	Casa în lei	0,00	0,00	36.447,80	35.447,80	300.963,80	300.963,80	300.963,80	300.963,80	0,00	0,00
561	Disponibil al instituțiilor	0,00	0,00	13.230,00	8.643,77	21.133,46	20.963,23	21.133,46	20.963,23	280,23	0,00
562	Disponibil al instituțiilor	0,00	0,00	9.963,90	33.937,57	63.034,22	73.383,88	33.946,71	73.383,86	20.462,85	0,00
561	Vișiere interne	0,00	0,00	36.447,80	35.447,80	300.963,80	300.963,80	300.963,80	300.963,80	0,00	0,00
602	Cheltuieli cu materialele	0,00	0,00	79.295,85	64.646,06	100.677,70	100.677,70	100.677,70	100.677,70	0,00	0,00
6022	Cheltuieli privind	0,00	0,00	3.203,66	6.407,12	12.000,00	12.000,00	12.000,00	12.000,00	0,00	0,00
6024	Cheltuieli privind cheltuieli	0,00	0,00	7.934,46	8.390,96	9.951,36	9.951,36	9.951,36	9.951,36	0,00	0,00
6028	Cheltuieli privind gaze	0,00	0,00	69.138,83	70.046,98	78.726,34	78.726,34	78.726,34	78.726,34	0,00	0,00
610	Cheltuieli privind energie și	0,00	0,00	17.536,47	17.636,47	31.660,23	31.660,23	31.660,23	31.660,23	0,00	0,00
820	Cheltuieli postale și taxe	0,00	0,00	7.380,34	9.969,16	18.656,92	18.656,92	18.656,92	18.656,92	0,00	0,00
	Alte cheltuieli cu servicii	0,00	0,00	251.094,16	281.143,67	414.094,12	414.094,12	414.094,12	414.094,12	0,00	0,00
641	Cheltuieli cu salarile	0,00	0,00	114.163,00	172.853,00	347.679,00	347.679,00	347.679,00	347.679,00	0,00	0,00
645	Cheltuieli privind	0,00	0,00	29.115,00	44.243,00	94.746,00	94.746,00	94.746,00	94.746,00	0,00	0,00
6451	Contributiile angajatorilor	0,00	0,00	21.514,00	32.782,00	69.512,00	69.512,00	69.512,00	69.512,00	0,00	0,00
6452	Contributiile angajatorilor	0,00	0,00	520,00	790,00	1.702,00	1.702,00	1.702,00	1.702,00	0,00	0,00
6453	Contributiile angajatorilor	0,00	0,00	5.889,00	8.940,00	19.712,00	19.712,00	19.712,00	19.712,00	0,00	0,00
6454	Contributiile angajatorilor	0,00	0,00	169,00	296,00	528,00	528,00	528,00	528,00	0,00	0,00
6455	Contributiile angajatorilor	0,00	0,00	965,00	1.480,00	3.292,00	3.292,00	3.292,00	3.292,00	0,00	0,00
671	Transferuri curente între	0,00	0,00	15.953,00	25.280,00	39.666,92	39.666,92	39.666,92	39.666,92	0,00	0,00
677	Alte venituri sociale	0,00	0,00	16.834,00	26.418,00	70.362,00	70.362,00	70.362,00	70.362,00	0,00	0,00
704	Venituri din buclari	0,00	0,00	10.663,80	10.663,80	14.333,80	14.333,80	14.333,80	14.333,80	0,00	0,00
719	Alte venituri operaționale	0,00	0,00	0,00	0,00	46.640,42	46.640,42	46.640,42	46.640,42	0,00	0,00

Simbolul conturilor	Denumirea conturilor	Sold initial		Rulaj luna		Rulaj cumulat		Total sume		Sold final									
		Debitoare	Creditoare	Debitoare	Creditoare	Debitoare	Creditoare	Debitoare	Creditoare	Debitoare	Creditoare								
731	Impozit pe veni, profit si	0,00	0,00	56.295,12	15.775,28	111.837,93	111.837,93	111.837,93	111.837,93	0,00	0,00								
7311	Impozit pe venit	0,00	0,00	300,00	227,00	748,00	748,00	748,00	748,00	0,00	0,00								
7312	Cote si sume de alocare	0,00	0,00	55.925,12	15.551,28	111.089,93	111.089,93	111.089,93	111.089,93	0,00	0,00								
734	Impozite si taxe pe	0,00	0,00	2.249,00	345,00	252.138,00	252.138,00	252.138,00	252.138,00	0,00	0,00								
735	Impozite si taxe pe bunuri	0,00	0,00	250.710,00	87.991,00	479.047,00	479.047,00	479.047,00	479.047,00	0,00	0,00								
7356	Sume de alocare cu TVA	0,00	0,00	250.804,00	87.350,00	454.986,00	454.986,00	454.986,00	454.986,00	0,00	0,00								
739	Taxe pe utilizarea	0,00	0,00	106,00	11,00	24.061,00	24.061,00	24.061,00	24.061,00	0,00	0,00								
750	Alte impozite si taxe fiscale	0,00	0,00	7.604,00	4.433,00	11.558,00	11.558,00	11.558,00	11.558,00	0,00	0,00								
751	Venituri din proprietate	0,00	0,00	0,00	0,00	18.916,00	18.916,00	18.916,00	18.916,00	0,00	0,00								
7511	Venituri din vanzari de	0,00	0,00	653,00	24,00	38.629,00	38.629,00	38.629,00	38.629,00	0,00	0,00								
7513	Venituri din prestari de	0,00	0,00	250,00	24,00	31.599,00	31.599,00	31.599,00	31.599,00	0,00	0,00								
770	Amerza, perisitati si	0,00	0,00	403,00	0,00	7.030,00	7.030,00	7.030,00	7.030,00	0,00	0,00								
7702	Finantarea de la buget	0,00	0,00	2.087.300,42	1.963.142,98	2.355.253,40	2.355.253,40	2.355.253,40	2.355.253,40	0,00	0,00								
772	Venituri din subventii	0,00	0,00	1.912.116,00	17.988,00	1.936.489,46	1.936.489,46	1.936.489,46	1.936.489,46	0,00	0,00								
7721	Subventii de la bugetul de	0,00	0,00	1.899.496,00	4.498,00	1.916.496,00	1.916.496,00	1.916.496,00	1.916.496,00	0,00	0,00								
7722	Subventii de la alte bugete	0,00	0,00	12.620,00	12.620,00	19.993,46	19.993,46	19.993,46	19.993,46	0,00	0,00								
Totaluri	Sold initial debiti		Sold initial crediti		Rulaj luna debiti		Rulaj luna crediti		Rulaj cumulat debiti		Rulaj cumulat crediti		Total sume debiti		Total sume crediti		Sold final debiti		Sold final crediti
Total ACTIVE	23.613.867,82		0,00		4.883.798,96		782.713,52		6.126.448,87		1.728.007,60		29.742.316,69		1.728.007,60		28.014.309,09		0,00
Total PASIVE	0,00		14.498.510,06		6.328.113,52		6.575.417,35		7.671.662,57		10.068.876,25		7.671.662,57		24.567.386,31		0,00		16.885.723,74
Total BIFUNC	990.703,72		10.106.061,48		2.784.380,87		6.638.162,48		13.948.562,28		15.951.789,87		14.939.266,00		26.057.851,35		1.293.705,22		12.412.290,57
Total	24.604.571,54		24.604.571,54		13.996.293,35		13.996.293,35		27.748.673,72		27.748.673,72		52.353.245,26		52.353.245,26		29.308.014,31		29.308.014,31

ORDONATOR CREDIT
RADULESCU MARIAN



CONTABIL,
BARCAN FLORICA

Florica Barcan

BALANȚA DE VERIFICARE
Iunie 2011

Simbolul conturilor	Denumirea conturilor	Sold initial		Rula luna		Rula cumulat		Total sume		Sold final	
		Debitare	Creditare	Debitare	Creditare	Debitare	Creditare	Debitare	Creditare	Debitare	Creditare
117	Rezultatul reportat	464.500,67	0,00	0,00	0,00	641.244,37	0,00	1.006.144,96	0,00	1.006.144,96	0,00
121	Rezultatul patrimonial	541.244,31	0,00	346.233,46	172.035,92	610.185,10	841.625,55	1.151.429,47	841.625,55	309.803,96	0,00
1	Instalatii tehnice, mijloace	14.905,12	0,00	0,00	0,00	0,00	0,00	14.905,12	0,00	14.905,12	0,00
4132	Aparate si instalatii de	14.905,12	0,00	0,00	0,00	0,00	0,00	14.905,12	0,00	14.905,12	0,00
302	Materiale consumabile	3.303,62	0,00	0,00	3.340,34	7.534,31	10.837,93	10.837,93	7.583,99	0,00	0,00
3022	Consumabili	2.500,00	0,00	0,00	2.500,00	5.083,99	7.583,99	7.583,99	5.083,99	0,00	0,00
3028	Alte materiale consumabile	803,62	0,00	0,00	840,34	2.450,32	3.253,94	3.253,94	2.500,00	0,00	0,00
401	Furnizori	0,00	0,00	1.348,20	1.348,20	24.155,24	24.155,24	24.155,24	24.155,24	0,00	0,00
421	Personal-saleri costate	0,00	3.835,00	61.850,00	61.002,00	219.417,00	219.417,00	219.417,00	223.237,00	0,00	3.820,00
422	Ralenti din salarii si din	0,00	16.480,00	36.718,00	36.380,00	125.842,00	125.842,00	125.842,00	144.945,00	0,00	0,00
4221	Ralenti din salarii categoric	0,00	16.480,00	36.718,00	36.380,00	125.842,00	125.842,00	125.842,00	144.945,00	0,00	0,00
429	Bursieri si doctozanz	0,00	0,00	0,00	0,00	2.970,00	2.970,00	2.970,00	2.970,00	0,00	0,00
431	Asigurari sociale	0,00	10.552,00	26.342,00	26.229,00	91.005,00	93.883,00	91.005,00	104.415,00	0,00	13.412,00
4311	Contributiile angajatorilor	0,00	5.578,00	12.744,00	12.688,00	44.542,00	46.451,00	44.542,00	51.029,00	0,00	6.487,00
4312	Contributiile asiguratorilor	0,00	2.819,00	6.434,00	6.406,00	22.492,00	22.949,00	22.492,00	26.768,00	0,00	3.276,00
4313	Contributiile angajatorilor	0,00	1.385,00	3.198,00	3.114,00	11.045,00	11.273,00	11.045,00	12.671,00	0,00	1.623,00
4314	Contributiile asiguratorilor	0,00	1.467,00	3.066,00	3.351,00	11.665,00	11.865,00	11.665,00	13.379,00	0,00	1.714,00
4315	Contributiile angajatorilor	0,00	0,00	92,00	92,00	321,00	328,00	321,00	398,00	0,00	47,00
4317	Contributiile angajatorilor	0,00	790,00	620,00	518,00	935,00	1.950,00	1.065,00	1.950,00	0,00	266,00
437	Asiguranza pentru somaj	0,00	267,00	613,00	609,00	2.123,00	2.168,00	2.123,00	2.438,00	0,00	312,00
4371	Contributiile angajatorilor	0,00	134,00	306,00	304,00	1.061,00	1.083,00	1.061,00	1.217,00	0,00	156,00
4372	Contributiile asiguratorilor	0,00	133,00	307,00	305,00	1.062,00	1.085,00	1.062,00	1.221,00	0,00	156,00
491	Impoziti pe veniturii din	0,00	2.516,00	6.081,00	6.047,00	21.260,00	21.872,00	21.260,00	24.366,00	0,00	3.106,00
4911	Decontari intre institutia	0,00	990.703,72	0,00	172.035,92	0,00	300.381,24	0,00	1.291.084,96	0,00	1.291.084,96
4911	Decontari privind	0,00	990.703,72	0,00	172.035,92	0,00	300.381,24	0,00	1.291.084,96	0,00	1.291.084,96
521	Disponibilitati bugetului local	0,00	0,00	172.035,92	172.035,92	300.381,24	300.381,24	300.381,24	300.381,24	0,00	0,00
5211	Disponibilitati bugetului local	0,00	0,00	172.035,92	172.035,92	300.381,24	300.381,24	300.381,24	300.381,24	0,00	0,00
531	Casa in le	0,00	0,00	9.361,00	9.361,00	36.288,00	36.288,00	36.288,00	36.288,00	0,00	0,00
5311	Casa in le	0,00	0,00	9.361,00	9.361,00	36.288,00	36.288,00	36.288,00	36.288,00	0,00	0,00
581	Vitamene interne	0,00	0,00	9.361,00	9.361,00	36.288,00	36.288,00	36.288,00	36.288,00	0,00	0,00
602	Cheltuieli cu materialele	0,00	0,00	11.044,03	15.480,82	21.602,42	21.602,42	21.602,42	21.602,42	0,00	0,00
6022	Cheltuieli privind	0,00	0,00	7.104,15	9.218,36	15.167,98	15.167,98	15.167,98	15.167,98	0,00	0,00
6024	Cheltuieli privind materiale	0,00	0,00	649,00	1.258,00	1.298,00	1.298,00	1.298,00	1.298,00	0,00	0,00
6028	Cheltuieli privind alte	0,00	0,00	3.290,88	4.994,44	5.136,44	5.136,44	5.136,44	5.136,44	0,00	0,00

Simbolul conturilor	Denumirea conturilor	Sold initial		Rulaj luna		Rulaj cumulat		Total sume		Sold final	
		Debitoare	Creditare	Debitoare	Creditare	Debitoare	Creditare	Debitoare	Creditare	Debitoare	Creditare
610	Cheltuieli privind energia și	0,00	0,00	6.019,42	10.064,96	28.000,00	28.000,00	28.000,00	28.000,00	0,00	0,00
628	Alte cheltuieli servicii	0,00	0,00	1.235,63	1.676,30	5.395,30	5.395,30	5.395,30	5.395,30	0,00	0,00
641	Cheltuieli culturale	0,00	0,00	184.459,00	246.914,00	439.224,00	439.224,00	439.224,00	439.224,00	0,00	0,00
645	Cheltuieli privind	0,00	0,00	50.726,00	67.900,00	118.366,00	118.366,00	118.366,00	118.366,00	0,00	0,00
6451	Contribuțiile la jafactori	0,00	0,00	36.367,00	57.359,00	90.902,00	90.902,00	90.902,00	90.902,00	0,00	0,00
6452	Contribuțiile la jafactori	0,00	0,00	571,00	1.234,00	2.166,00	2.166,00	2.166,00	2.166,00	0,00	0,00
6454	Contribuțiile la jafactori	0,00	0,00	9.595,00	12.842,00	22.546,00	22.546,00	22.546,00	22.546,00	0,00	0,00
6455	Contribuțiile la jafactori	0,00	0,00	277,00	370,00	656,00	656,00	656,00	656,00	0,00	0,00
646	Credite la termenizările	0,00	0,00	1.586,00	2.086,00	2.086,00	2.086,00	2.086,00	2.086,00	0,00	0,00
679	Alte credite	0,00	0,00	2.670,00	5.940,00	5.940,00	5.940,00	5.940,00	5.940,00	0,00	0,00
779	Finanțarea de buget	0,00	0,00	172.035,92	79.463,20	300.381,24	300.381,24	300.381,24	300.381,24	0,00	0,00
7792	Finanțarea de bugete	0,00	0,00	172.035,92	79.463,20	300.381,24	300.381,24	300.381,24	300.381,24	0,00	0,00
Totaluri:											
Total ACTIVE	18.208,74	0,00	266.025,08	361.036,42	663.430,03	666.733,65	881.638,77	666.733,65	14.905,12	0,00	
Total PASIVE	0,00	22.831,00	277.033,12	184.240,40	694.071,48	697.285,48	894.071,48	720.116,48	0,00	26.045,00	
Total BIFUNC	06.144,98	1.001.522,72	554.585,38	652.306,76	1.581.224,65	1.581.224,65	1.574.707,03	2.587.369,63	1.375.948,84	1.304.808,96	
Total	24.353,72	1.024.353,72	1.097.643,56	1.097.643,58	2.936.726,16	2.936.726,16	3.963.079,88	3.963.079,88	1.330.853,96	1.330.853,96	

DIRECTOR,
STOICA CARMEN

ADM. FINANCIAR,
TOPALA MIRELA

Sifnă	Denumire	Sed. minia		Palișe-procedente		Răz. uzu		Tara uzaj		Total stare		Sed. final	
		Debit	Creditor	Debit	Creditor	Debit	Creditor	Debit	Creditor	Debit	Creditor	Debit	Creditor
3324	Prelev. de schimb					4.538,18	4.538,18	4.538,18	4.538,18	4.538,18	4.538,18	4.538,18	4.538,18
3325	Serviciu si materiale de panza			6.000,00	6.000,00	6.000,00	6.000,00	6.000,00	6.000,00	6.000,00	6.000,00	6.000,00	6.000,00
3328	Alte materii de consumabile	903,62		42.250,99	42.250,99	42.250,99	42.250,99	42.250,99	42.250,99	42.250,99	42.250,99	42.250,99	42.250,99
333	Materiale de natura constructiv sau inventar	413.173,70											
3331	Materiale de natura constructiv sau inventar inregistrate	1.200,00											
3332	Materiale de natura constructiv sau inventar in tranzit	411.973,70											
421	Furnizori		179.528,02	274.086,83	274.086,83	33.122,00	274.086,83	307.208,83	274.086,83	307.208,83	274.086,83	436.714,83	167.626,00
422	Furnizori de energie		163.586,83	1.886.132,00	1.886.132,00	2.359.911,42	1.886.132,00	4.256.043,42	1.886.132,00	4.256.043,42	1.886.132,00	4.420.000,35	2.573.898,35
423	Furnizori de gaze si apa caldă		163.586,83	1.886.132,00	1.886.132,00	2.359.911,42	1.886.132,00	4.256.043,42	1.886.132,00	4.256.043,42	1.886.132,00	4.420.000,35	2.573.898,35
424	Furnizori de energie electrică		22.213,00	389.194,00	389.194,00	6.267,00	421.311,00	396.594,00	42.250,99	421.311,00	42.250,99	417.760,00	15.929,00
425	Personel salariat diferit												
427	Retenții din salarii si din alte drepturi salariale		16.636,00	177.615,00	177.615,00	71,00	177.686,00	177.686,00	177.686,00	177.686,00	177.686,00	207.846,00	31.160,00
4271	Retenții din salarii si din alte drepturi salariale		16.636,00	177.615,00	177.615,00	71,00	177.686,00	177.686,00	177.686,00	177.686,00	177.686,00	207.846,00	31.160,00
427101	Retenții din salarii si din alte drepturi salariale		423,00	2.686,00	2.686,00	71,00	2.833,00	2.686,00	2.833,00	2.686,00	2.833,00	3.031,00	352,00
427102	C.A.R.		2.100,00	32.800,00	32.800,00	3.000,00	32.800,00	36.800,00	32.800,00	36.800,00	32.800,00	38.000,00	4.385,00
427103	Rata pentru			80,00	60,00	60,00	60,00	60,00	60,00	60,00	60,00	60,00	60,00
427104	Cheltuieli		14.883,00	142.087,00	142.087,00	9.000,00	142.087,00	142.087,00	142.087,00	142.087,00	142.087,00	142.087,00	142.087,00
429	Bunuri si decontari					2.970,00	2.970,00	2.970,00	2.970,00	2.970,00	2.970,00	2.970,00	2.970,00
431	Valoarea inregistrata		20.331,00	159.428,00	159.428,00	5.611,00	159.428,00	165.039,00	159.428,00	165.039,00	159.428,00	185.570,00	25.842,00
4311	Contributii angajatilor pentru asigurarea sociale		10.280,00	76.961,00	76.961,00	2.138,00	76.961,00	79.099,00	76.961,00	79.099,00	76.961,00	89.999,00	12.419,00
4312	Contributii angajatilor pentru asigurarea sociale		5.185,00	38.842,00	38.842,00	1.069,00	38.842,00	39.911,00	38.842,00	39.911,00	38.842,00	45.106,00	6.264,00
4313	Contributii angajatilor pentru asigurarea sociale de sanatate		2.612,00	19.615,00	19.615,00	569,00	19.615,00	20.184,00	19.615,00	20.184,00	19.615,00	23.501,00	3.226,00
4314	Contributii angajatilor pentru asigurarea sociale de sanatate		2.806,00	20.861,00	20.861,00	601,00	20.861,00	21.462,00	20.861,00	21.462,00	20.861,00	24.301,00	3.476,00
4315	Contributii angajatilor pentru asigurarea sociale de sanatate		73,00	683,00	683,00	20,00	683,00	683,00	683,00	683,00	683,00	683,00	683,00
4317	Contributii angajatilor pentru asigurarea sociale de sanatate		52,00	2.184,00	2.184,00	1.226,00	2.184,00	3.410,00	2.184,00	3.410,00	2.184,00	3.462,00	588,00
437	Valoarea inregistrata		494,00	3.661,00	3.661,00	100,00	3.661,00	3.761,00	3.661,00	3.761,00	3.661,00	4.266,00	594,00
4371	Contributii angajatilor pentru asigurarea sociale de sanatate		286,00	1.810,00	1.810,00	51,00	1.810,00	1.861,00	1.810,00	1.861,00	1.810,00	2.139,00	280,00
4372	Contributii angajatilor pentru asigurarea sociale de sanatate		246,00	1.621,00	1.621,00	49,00	1.621,00	1.670,00	1.621,00	1.670,00	1.621,00	2.116,00	286,00
438	Alte decontari sociale		34.456,00	34.456,00	34.456,00	724,00	34.456,00	35.180,00	34.456,00	35.180,00	34.456,00	35.180,00	725,00
444	Impozit pe venitul din salarii si din alte drepturi		4.630,00	37.127,00	37.127,00	1.674,00	37.127,00	38.801,00	37.127,00	38.801,00	37.127,00	43.231,00	725,00
461	Creșterea stocurilor		115.946,00	162.998,00	162.998,00	158.704,00	162.998,00	162.998,00	162.998,00	162.998,00	162.998,00	162.998,00	217.683,00
4611	Creșterea stocurilor de materii prime si materiale		990.703,72	990.703,72	990.703,72	990.703,72	990.703,72	990.703,72	990.703,72	990.703,72	990.703,72	990.703,72	990.703,72
521	Disponibilitati la banca		2.967.045,88	2.967.045,88	2.967.045,88	2.602,26	2.969.648,14	2.967.045,88	2.967.045,88	2.969.648,14	2.967.045,88	2.967.045,88	2.602,26
5211	Disponibilitati la banca		2.967.045,88	2.967.045,88	2.967.045,88	1.363,29	2.968.409,17	2.967.045,88	2.967.045,88	2.969.421,17	2.967.045,88	1.363,29	2.602,26
5213	Reserva de acoperire a obligațiilor financiare		1.236,57	1.236,57	1.236,57	1.236,57	1.236,57	1.236,57	1.236,57	1.236,57	1.236,57	1.236,57	1.236,57
522	Disponibilitati la banca		1.236,57	1.236,57	1.236,57	1.236,57	1.236,57	1.236,57	1.236,57	1.236,57	1.236,57	1.236,57	1.236,57

Simbol	Denumire	Saldul final		Rugă de procedură		Rugă final		Total rugă		Total sume		Sald final	
		Debit	Credit	Debit	Credit	Debit	Credit	Debit	Credit	Debit	Credit	Debit	Credit
5201	Dispozitii conturi din fondul de rezervă al societății	1.236,72		0,23	0,23			0,23		1.236,97		1.236,97	
531	Casa					337.251,80	337.251,80	337.251,80	337.251,80	337.251,80	337.251,80	337.251,80	
531-1	Casa în lei					337.251,80	337.251,80	337.251,80	337.251,80	337.251,80	337.251,80	337.251,80	
581	Dispozitii la instituții pentru ca finanțarea din veniturile			20.653,23	20.653,23			20,65		20.653,23		20.653,23	260,23
581-1	Dispozitii la instituții financiare din veniturile proprii			60.004,22	60.004,22			60,00		60.004,22		60.004,22	20,46
591	Veramente întinse			337.251,80	13.248,84		69.004,22	73.333,88		337.251,80	33.848,71	73.333,88	
602	Chesteruri cu ratăriele consumabile			122.280,12	27.167,98		337.251,80	337.251,80		122.280,12	27.167,98	337.251,80	
602-2	Chesteruri privind contribuțiile			27.167,98	27.167,98		27.167,98	27.167,98		27.167,98	27.167,98	27.167,98	
602-3	Chesteruri privind contribuțiile			11.249,36	11.249,36		11.249,36	11.249,36		11.249,36	11.249,36	11.249,36	
602-4	Chesteruri privind contribuțiile			49.862,78	60.862,78		60.862,78	60.862,78		49.862,78	60.862,78	60.862,78	
602-5	Chesteruri privind contribuțiile			59.995,23	59.995,23		59.995,23	59.995,23		59.995,23	59.995,23	59.995,23	
610	Chesteruri privind energia și gaze			19.855,92	19.855,92		19.855,92	19.855,92		19.855,92	19.855,92	19.855,92	
628	Alte echipamente sau servicii de servicii de servicii			419.488,42	419.488,42		419.488,42	419.488,42		419.488,42	419.488,42	419.488,42	
631	Chesteruri privind contribuțiile			786.903,00	786.903,00		786.903,00	786.903,00		786.903,00	786.903,00	786.903,00	
6451	Contribuțiile angajaților pentru asigurările sociale			213.112,00	213.112,00		213.112,00	213.112,00		213.112,00	213.112,00	213.112,00	
6452	Contribuțiile angajaților pentru asigurările sociale			160.414,00	160.414,00		160.414,00	160.414,00		160.414,00	160.414,00	160.414,00	
6453	Contribuțiile angajaților pentru asigurările sociale			3.898,99	3.898,99		3.898,99	3.898,99		3.898,99	3.898,99	3.898,99	
6453-1	Contribuțiile angajaților pentru asigurările sociale			42.258,00	42.258,00		42.258,00	42.258,00		42.258,00	42.258,00	42.258,00	
6453-2	Contribuțiile angajaților pentru asigurările sociale			42.258,00	42.258,00		42.258,00	42.258,00		42.258,00	42.258,00	42.258,00	
6453-3	Contribuțiile angajaților pentru asigurările sociale			1.784,00	1.784,00		1.784,00	1.784,00		1.784,00	1.784,00	1.784,00	
6454	Contribuțiile angajaților pentru asigurările sociale			5.388,00	5.388,00		5.388,00	5.388,00		5.388,00	5.388,00	5.388,00	
6456	Contribuțiile angajaților pentru asigurările sociale			1.000,00	1.000,00		1.000,00	1.000,00		1.000,00	1.000,00	1.000,00	
646	Chesteruri privind contribuțiile			39.898,92	39.898,92		39.898,92	39.898,92		39.898,92	39.898,92	39.898,92	
671	Tranzacții cu veniturile din activitatea societății			70.362,00	70.362,00		70.362,00	70.362,00		70.362,00	70.362,00	70.362,00	
675	Alte cheltuieli			5.940,00	5.940,00		5.940,00	5.940,00		5.940,00	5.940,00	5.940,00	
704	Venituri din burse executate și servicii prestate			14.333,80	14.333,80		14.333,80	14.333,80		14.333,80	14.333,80	14.333,80	
719	Alte servicii operaționale			46.840,42	46.840,42		46.840,42	46.840,42		46.840,42	46.840,42	46.840,42	
731	Impozit pe venit (profit și castigate) din veniturile de la			111.837,93	111.837,93		111.837,93	111.837,93		111.837,93	111.837,93	111.837,93	
731-1	Impozit pe venit			748,00	748,00		748,00	748,00		748,00	748,00	748,00	
731-2	Casa și surse deducibile în impozitul pe venit			111.089,93	111.089,93		111.089,93	111.089,93		111.089,93	111.089,93	111.089,93	
734	Impozit la starea pe contribuțiile			282.138,00	282.138,00		282.138,00	282.138,00		282.138,00	282.138,00	282.138,00	
739	Impozit la starea pe burse și servicii			479.017,00	479.017,00		479.017,00	479.017,00		479.017,00	479.017,00	479.017,00	
739-2	Surse deducibile în TVA			454.995,00	454.995,00		454.995,00	454.995,00		454.995,00	454.995,00	454.995,00	
739-6	Taxe de utilitate burse, autorizații de vânzare			24.021,00	24.021,00		24.021,00	24.021,00		24.021,00	24.021,00	24.021,00	
739-7	Alte impozite și taxe fiscale			11.668,00	11.668,00		11.668,00	11.668,00		11.668,00	11.668,00	11.668,00	
750	Venituri din proprietate			16.576,00	16.576,00		16.576,00	16.576,00		16.576,00	16.576,00	16.576,00	

Simbol	Descriere	Sold initial		Răzlele precedente		Răzle luna		Total ruzle		Total suma		Sold final	
		Debit	Credit	Debit	Credit	Debit	Credit	Debit	Credit	Debit	Credit	Debit	Credit
751	Venituri din cazari de turism si servicii												
751.1	Venituri din prestari de servicii si alte activitati												
751.3	Anercui, denuntii si condosari												
770	Finantare ca de la buget												
770.2	Finantare ca de la bugetele locale												
772	Venituri din surse:												
772.1	Subventii de la bugetul de stat												
772.2	Subventii de la alte bugete												
TOTAL	Tota bilanta	23.822.076,58	23.833.076,56	10.227.088,83	10.227.888,83	20.456.731,06	20.459.731,05	30.687.389,88	30.687.389,88	54.319.426,94	54.319.426,94	28.031.834,47	28.031.834,47

ORDONATOR CREDITE
RADULESCU MARIAN



CONTABIL,
BARCAN FLORICA

Florica Barcan

BILANȚ
la data de 30.06.2011

cod 01		-lei-		
NR. CRT.	DENUMIREA INDICATORILOR	Cod rând	Sold la începutul anului	Sold la sfârșitul perioadei
A	B	C	1	2
A.	ACTIVE	01	X	X
	ACTIVE NECURENTE	02	X	X
1.	Active fixe necorporale (ct.203+205+206+208+233-280-290-293*)	03		
2.	Instalații tehnice, mijloace de transport, animale, plantații, mobilier, aparatură birotică și alte active corporale (ct.213+214+231-281-291-293*)	04	510.289	510.289
3.	Terenuri și clădiri (ct.211+212+231-281-291-293*)	05	22.437.241	26.693.284
4.	Alte active nefinanciare (ct.215)	06		
5.	Active financiare necurente (investiții pe termen lung) peste un an (ct.260+265+2671+2672+2673+2675+2676+2678+2679-296) din care:	07		
	Titluri de participare (ct.260-296)	08		
6.	Creanțe necurente – sume ce urmează a fi încasate după o perioadă mai mare de un an (ct.4112+4118+4282+4612 – 4912 - 4962) din care:	09		
	Creanțe comerciale necurente – sume ce urmează a fi încasate după o perioadă mai mare de un an (ct.4112+4118+4612 – 4912 - 4962)	10		
7.	TOTAL ACTIVE NECURENTE (rd.03+04+05+06+07+09)	15	22.947.530	27.203.573
	ACTIVE CURENTE	18	X	X
1.	Stocuri (ct.301+302+303+304+305+307+309+331+332+341+345+346+347+349+351+354+356+357+358+359+361+371+381+/-348+/-378-391392-393-394-395-396-397-398)	19	416.479	413.175
2.	Creanțe curente – sume ce urmează a fi încasate într-o perioadă mai mică de un an-	20	X	X
	Creanțe din operațiuni comerciale, avansuri și alte decontări (ct.232+234+409+4111+4118+413+418+425+4282+4611 + 473**+481+482+483 - 4911- 4961+5128) din care:	21		

A	B	C	1	2
	Creanțe comerciale și avansuri (ct.232+234+409+4111+4118 +413 +418+4611-4911-4961); din care	22		
	Avansuri acordate (ct. 232+234+409)	22,1		
	Creanțe bugetare (ct.431**+437**+4424+ 4428**+444 **+ 446**+4482+ 461+463+ 464 +465+4664 +4665+4669+481**+482** - 497) din care:	23	115.946	274.650
	Creanțele bugetului general consolidat (ct.463+464+465+4664+4665+4669 - 497)	24	115.946	274.650
	Creanțe din operațiuni cu fonduri externe nerambursabile și fonduri de la buget (ct.4501+4503+4505+4507+4511+4513+4515 +4531+4541+4543+4545+4551+4553+4561 +4563 +4571+4572+4573+4581+4583+473** +474+476) din care:	25		
	Sume de primit de la Comisia Europeană (ct.4501+4503+4505+4507)	26		
	Împrumuturi pe termen scurt acordate (ct.2671+2672+2673+2675+2676 +2678 +2679 +4681+ 4682 +4683+4684+ 4685+4686+ 4687 +4688+ 4689 + 469)	27		
	Total creanțe curente (rd. 21+23+25+27)	30	115.946	274.650
3.	Investiții pe termen scurt (ct.505-595)	31		
4.	Conturi la trezorerii și instituții de credit :	32	X	X
	Conturi la trezorerie, casă, alte valori, avansuri de trezorerie (ct.510+5121+5125+5131+5141+5151+5153 +5161+5171+5187+5201+5211+5212+5221 +5222+523++5251+5252+5253+526+527+ 528+5291+5292 +5293+5294 +5299 +5311 +532 +542 +550 +551 +552 +553 +554 +555 +556 +557 +5581+5582+5591+5601+5602+ 561+562 +5711 +5712 +5713+5714 +5741+5742+5743+5744) din care:	33	35.049	23.363
	depozite (ct. 5153+5187+5222+5602+5714+5744)	34		
	Conturi la instituții de credit, casă, avansuri de trezorerie (ct.5112+5121+5124+5125+5131+5132+5141+ 5142+ 5151+5152+5153+5161 +5162+5171 +5172 +5187 +5314+5411+5412+542+ 550+ 5583+5592+5601 +5602) din care:	35		
	depozite (ct. 5153+5187+5602)	36		
	Total disponibilități (rd.33+35)	40	35.049	23.363
5	Conturi de disponibilități ale Trezoreriei Centrale (ct.5126+5127+5201+5202+5203+5241+5242 +5243)	41		
6	Cheltuieli în avans (ct. 471)	42		

A	B	C	1	2
7	TOTAL ACTIVE CURENTE (rd.19+30+31+40+41+42)	45	567.474	711.188
8	TOTAL ACTIVE (rd.15+45)	46	23.515.004	27.914.761
B.	DATORII	50	X	X
	DATORII NECURENTE- sume ce urmează a fi plătite după-o perioadă mai mare de un an	51	X	X
1	Sume necurente- sume ce urmează a fi plătite după o perioadă mai mare de un an (ct.269+401+403+4042+405+4622+509) din care:	52		
	Datorii comerciale (ct.401+403+ 4042+405+4622)	53		
2	Împrumuturi pe termen lung (ct.1612+1622+1632+1642+1652+1661+1662+1672+168 -169)	54		
3	Provizioane (cont 151)	55		
	TOTAL DATORII NECURENTE (rd.52+54+55)	58		
	DATORII CURENTE - sume ce urmează a fi plătite într-o perioadă de până la un an	59	X	X
1	Datorii comerciale, avansuri și alte decontări (ct.401+403+4041+405+408+419+4621+473+481+482+ 483+ 269+509+5128) din care:	60	293.493	2.686.526
	Datorii comerciale și avansuri (ct. 401+403+4041+405+408+419+4621), din care:	61	293.493	2.686.526
	Avansuri primite (ct.419)	61,1		
2	Datorii către bugete (ct.431+437+ 440+441+4423+4428+444+446+4481+4555+4671+4672+4673+4674+4675+4679 +473+481+482) din care:	62	25.455	32.640
	Datoriile instituțiilor publice către bugete (ct.431+437+4423+4428+444+446+4481) din care	63	25.455	32.640
	Contribuții sociale (ct.431+437)	63,1	20.825	26.536
	Sume datorate bugetului din Fonduri externe nerambursabile (ct.4555)	64		
3	Datorii din operațiuni cu Fonduri externe nerambursabile și fonduri de la buget, alte datorii către alte organisme internaționale	65		
	(ct.4502+4504+4506+4512+4514+4516+4521+4522+4532+4542+4544+4546+4552+4554 +4564+4584+ 4585+459+462+473 +475)			
	din care: sume datorate Comisiei Europene (ct.4502+4504+4506+459+462)	66		
4	Împrumuturi pe termen scurt- sume ce urmează a fi plătite într-o perioadă de până la un an (ct.5186+5191+5192+5193+5194+5195+5196+5197+5198)	70		

A	B	C	1	2
5	Împrumuturi pe termen lung – sume ce urmează a fi plătite în cursul exercițiului curent (ct.1611+1621+1631+1641+1651+1661+1662 +1671+168-169)	71		
6	Salariile angajaților (ct.421+423+426+4271+4273+4281)	72	38.852	46.009
7	Alte drepturi cuvenite altor categorii de persoane (pensii, indemnizații de șomaj, burse) (ct.422+424+426+4272+4273+429+438)din care:	73		725
	Pensii, indemnizații de șomaj, burse (ct.422+424+429)	73,1		
8	Venituri în avans (ct.472)	74		
9	Provizioane (ct. 151)	75		
10	TOTAL DATORII CURENTE (rd.60+62+65+70+71+72+73+74+75)	78	357.800	2.765.900
11	TOTAL DATORII (rd.58+78)	79	357.800	2.765.900
12	ACTIVE NETE = TOTAL ACTIVE – TOTAL DATORII = CAPITALURI PROPRII (rd.80= rd.46-79 = rd.90)	80	23.157.204	25.148.861
C.	CAPITALURI PROPRII	83	X	X
1.	Rezerve, fonduri (ct.100+101+102+103+104+105+106+131+132+133+134+135+136+137+1391+1392+1393+1394+1396+1399)	84	14.067.293	14.066.056
2.	Rezultatul reportat (ct.117- sold creditor)	85	2.099.514	9.091.148
3.	Rezultatul reportat (ct.117- sold debitor)	86		
4.	Rezultatul patrimonial al exercitiului (ct.121- sold creditor)	87	6.990.397	1.991.657
5.	Rezultatul patrimonial al exercitiului (ct.121- sold debitor)	88		
6	TOTAL CAPITALURI PROPRII (rd.84+85-86+87-88)	90	23.157.204	25.148.861



CONTABIL,
BARCAN FLORICA

CONTUL DE EXECUTIE BUGETUL LOCAL - VENITURI
la data de 30.06.2011

Denumirea indicatorilor	Cod indicator	Prevederi bugetare aprobate la finele perioadei de raportare	Prevederi bugetare trimestriale cumulate	Drepturi constatate		Incasari realizate	Singerii pe ale caror incasari	Drepturi constatate de incasat	
				Total din care:	din anii precedenti				din anii curenti
TOTAL SECTIUNILE FUNCTIONARE+DEZVOLTARE		3.299.000	2.796.000	2.953.056	115.946	2.837.110	2.659.048	10.358	274.650
TOTAL VENITURI		3.299.000	2.796.000	2.953.056	115.946	2.837.110	2.659.048	10.358	274.650
VENITURI PROPRII		635.000	378.000	581.574	115.946	465.628	296.595	10.358	274.650
I.VENITURI CURENTE		1.366.000	837.000	1.036.660	115.946	920.614	751.552	10.358	274.650
A.VENITURI FISCALE		1.309.000	802.000	981.121	97.366	883.735	725.592	9.024	227.005
A.1. IMPOZIT PE VENIT, PROFIT SI CASTIGURI DIN CAPITAL		245.000	148.000	111.838		111.838	111.838		
A.1.1. IMPOZIT PE VENIT, PROFIT SI CASTIGURI DIN CAPITAL				748		748	748		
Impozit pe venit	03.02			748		748	748		
Impozitul pe veniturile din transferul proprietatilor imobiliare	03.02.18			748		748	748		
A.1.2. IMPOZIT PE VENIT, PROFIT, SI CASTIGURI DIN CAPITAL		245.000	148.000	111.090		111.090	111.090		
Cote si sume defalcate din impozitul pe venit	04.02	245.000	148.000	111.090		111.090	111.090		
Cote defalcate din impozitul pe venit	04.02.01	50.000	28.000	18.604		18.604	18.604		
Suma alocate de la consiliul judetean pentru echilibrarea	04.02.04	195.000	120.000	92.486		92.486	92.486		
A.3. IMPOZITE SI TAXE PE PROPRIETATE		275.000	166.000	340.729	80.148	260.581	135.040	8.443	197.246
Impozite si taxe pe proprietate	07.02	275.000	166.000	340.729	80.148	260.581	135.040	8.443	197.246
Impozit pe cladiri	07.02.01	53.000	33.000	69.770	21.778	47.992	34.437	1.907	33.426
Impozit pe cladiri - PF	07.02.01.01	35.000	25.000	45.775	7.003	38.772	23.982	1.766	20.027
Impozit pe cladiri - PU	07.02.01.02	18.000	8.000	23.995	14.775	9.220	10.455	141	13.399
Impozit pe terenuri	07.02.02	222.000	133.000	270.959	58.370	212.589	100.603	6.536	163.820
Impozit pe terenuri - PF	07.02.02.01	56.000	40.000	71.810	11.488	60.322	33.653	2.712	35.445
Impozit pe terenuri - PU	07.02.02.02	6.000	3.000	5.073	125	4.948	3.386		1.687
Impozit pe terenurile extravilane	07.02.02.03	160.000	90.000	194.076	46.757	147.319	63.564	3.824	126.688
A.4. IMPOZITE SI TAXE PE BUNURI SI SERVICII		753.000	468.000	490.620	10.992	479.628	464.280	561	25.759
Suma defalcate din TVA	11.02	731.000	459.000	454.986		454.986	454.986		

Denumirea indicatorilor	Cod indicator	Prevederi bugetare aprobate la finele perioadei de raportare	Prevederi bugetare trimestriale cumulate	Drepturi constatate		Incasari realizate	Singeri pe alle caridecar incasari	Drepturi constatate de incasari
				Total din care:	din anii precedenti			
Sume defalcate din TVA, pt. frantarea cheltuielilor	11.02.02	437.000	309.000	304.986	304.986	304.986		
Sume defalcate din TVA, pt. echilibrarea bugetelor locale	11.02.06	294.000	150.000	150.000	150.000	150.000		
Taxe pe utilizarea bunurilor autorizarea utilizarii bunurilor	16.02	22.000	9.000	35.634	10.982	24.642	9.294	581
Taxe asupra mijloacelor de transport	16.02.02	22.000	9.000	35.453	10.982	24.461	9.113	581
Taxe asupra mijloacelor de transport - PF	16.02.02.01	20.000	8.000	30.010	8.454	21.556	7.722	488
Taxe asupra mijloacelor de transport - PU	16.02.02.02	2.000	1.000	5.443	2.538	2.905	1.391	85
Taxe si tarife pentru eliberarea de licente si autorizatii de	16.02.03			154		154		
Alte taxe pe utilizarea bunurilor, autorizarea utilizarii	16.02.50			27		27		
A6 ALTE IMPOZITE SI TAXE FISCALE		36.000	20.000	17.934	6.246	11.688	13.934	4.000
Alte impozite si taxe fiscale	18.02	36.000	20.000	17.934	6.246	11.688	13.934	4.000
Alte impozite si taxe	18.02.50	36.000	20.000	17.934	6.246	11.688	13.934	4.000
C. VENITURI NEFISCALE		57.000	35.000	75.439	18.580	56.879	26.460	1.334
C1. VENITURI DIN PROPRIETATE		25.000	15.000	20.973	4.057	16.916	7.231	13.742
Venturi din proprietate	30.02	25.000	15.000	20.973	4.057	16.916	7.231	13.742
Venturi din concesiuni si inchirieri	30.02.05	25.000	15.000	20.973	4.057	16.916	7.231	13.742
C2. VANZARI DE BUNURI SI SERVICII		32.000	20.000	54.466	14.503	39.963	19.229	1.334
Venturi din prestari de servicii si alte activitati	33.02	25.000	15.000	38.004	5.071	32.933	16.101	1.334
Venturi din prestari de servicii	33.02.08	25.000	15.000	38.004	5.071	32.933	16.101	1.334
Amenzi, penalitati si confiscari	35.02	7.000	5.000	16.462	9.432	7.030	3.128	13.334
Venturi din amenzi si alte sanctiuni aplicate conform	35.02.01	7.000	5.000	16.462	9.432	7.030	3.128	13.334
Varsaminte din sectiunea de functionare pentru finantarea	37.02.03	-54.000	-43.000	-6.000	-6.000	-6.000	-6.000	
Varsaminte din sectiunea de functionare	37.02.04	54.000	43.000	6.000	6.000	6.000	6.000	
IV. SUBVENTII		1.933.000	1.919.000	1.916.486	1.916.486	1.916.486	1.916.486	
SUBVENTII DE LA ALTE NIVELE ALE ADMINISTRATIEI		1.933.000	1.919.000	1.916.486	1.916.486	1.916.486	1.916.486	
Subventii de la bugetul de stat	42.02	1.933.000	1.919.000	1.916.486	1.916.486	1.916.486	1.916.486	
A. De capital		1.891.000	1.891.000	1.890.132	1.890.132	1.890.132	1.890.132	
Finantarea programului de petruire a drumurilor comunale si	42.02.09	1.891.000	1.891.000	1.890.132	1.890.132	1.890.132	1.890.132	
Finantarea subprogramului privind pietruirea, reabilitarea,	42.02.09.01	1.691.000	1.691.000	1.690.132	1.690.132	1.690.132	1.690.132	
Finantarea subprogramului privind alimentarea cu apa a	42.02.09.02	200.000	200.000	200.000	200.000	200.000	200.000	
B. Curente		42.000	28.000	26.364	26.364	26.364	26.364	
Ajutor pentru incalzirea locuintei cu lemne, carbuni si	42.02.34	14.000	14.000	13.281	13.281	13.281	13.281	
Subventii de la bugetul de stat pentru finantarea sanatatii	42.02.41	28.000	14.000	13.083	13.083	13.083	13.083	
SECTIUNEA DE FUNCTIONARE		1.354.000	822.000	1.056.924	115.946	940.978	771.916	10.358

Denumirea indicatorilor	Cod indicator	Prevederi bugetare aprobate la finele perioadei de raportare	Prevederi bugetare trimestriale cumulate	Drepturi constatate		Incasari realizate	Singerii pe alte categorii de incasari	Drepturi constatate de incasari	
				Total, din care	din anii precedenti				
TOTAL VENITURI		1.354.000	822.000	1.056.924	115.946	940.978	771.916	10.358	274.650
VENITURI PROPRII		635.000	378.000	581.574	115.946	465.628	296.566	10.358	274.650
I. VENITURI CURENTE		1.312.000	794.000	1.030.590	115.946	914.644	745.552	10.358	274.650
A. VENITURI FISCALE		1.309.000	802.000	961.121	97.385	863.735	725.092	9.024	227.035
A.1. IMPOZIT PE VENIT, PROFIT SI CASTIGURI DIN CAPITAL		245.000	148.000	111.838		111.838	111.838		
A.1.1. IMPOZIT PE VENIT, PROFIT SI CASTIGURI DIN CAPITAL				748		748	748		
Impozit pe venit	03.02			748		748	748		
Impozitul pe veniturile din transferul proprietatilor imobiliare	03.02.18			748		748	748		
A.12. IMPOZIT PE VENIT, PROFIT, SI CASTIGURI DIN CAPITAL		245.000	148.000	111.090		111.090	111.090		
Cote si sume defalcate din impozitul pe venit	04.02	245.000	148.000	111.090		111.090	111.090		
Cote defalcate din impozitul pe venit	04.02.01	50.000	28.000	18.604		18.604	18.604		
Suma alocare de la consiliul judeean pentru echilibrarea	04.02.04	195.000	120.000	92.486		92.486	92.486		
A.3. IMPOZITE SI TAXE PE PROPRIETATE		275.000	166.000	340.729	80.148	260.581	135.040	8.443	197.246
Impozite si taxe pe proprietate	07.02	275.000	166.000	340.729	80.148	260.581	135.040	8.443	197.246
Impozit pe cladiri	07.02.01	53.000	33.000	59.770	21.778	47.992	34.437	1.907	33.426
Impozit pe cladiri - PF	07.02.01.01	35.000	25.000	45.775	7.003	38.772	23.982	1.766	20.027
Impozit pe cladiri - PJ	07.02.01.02	18.000	8.000	23.995	14.775	9.220	10.455	141	13.399
Impozit pe terenuri	07.02.02	222.000	133.000	270.959	58.370	212.589	100.603	6.536	163.820
Impozit pe terenuri - PF	07.02.02.01	56.000	40.000	71.810	11.488	60.322	33.653	2.712	35.445
Impozit pe terenuri - PJ	07.02.02.02	6.000	3.000	5.073	125	4.948	3.385		1.687
Impozit pe terenurile extravilane	07.02.02.03	160.000	90.000	194.076	46.757	147.319	63.564	3.824	126.688
A.4. IMPOZITE SI TAXE PE BUNURI SI SERVICII		753.000	468.000	490.620	10.992	479.628	484.280	581	25.759
Suma defalcate din TVA	11.02	731.000	459.000	454.985		454.985	454.986		
Suma defalcate din TVA pt finantarea cheltuielilor	11.02.02	437.000	309.000	304.985		304.986	304.986		
Suma defalcate din TVA pt echilibrarea bugetelor locale	11.02.03	294.000	150.000	150.000		150.000	150.000		
Taxe pe utilizarea bunurilor, autorizarea utilizarii bunurilor	16.02	22.000	9.000	35.634	10.992	24.642	9.294	581	25.759
Taxa asupra mijloacelor de transport	16.02.02	22.000	9.000	35.634	10.992	24.642	9.294	581	25.759
Taxa asupra mijloacelor de transport - PF	16.02.02.01	20.000	8.000	30.010	8.454	21.556	7.722	496	21.792
Taxa asupra mijloacelor de transport - PJ	16.02.02.02	2.000	1.000	5.443	2.538	2.905	1.391	85	3.967
Taxe si tarife pentru eliberarea de licente si autorizatii de	16.02.03			154		154	154		
Alte taxe pe utilizarea bunurilor, autorizarea utilizarii	16.02.50			27		27	27		
A.6. ALTE IMPOZITE SI TAXE FISCALE		36.000	20.000	17.934	6.246	11.688	13.934		4.000
Alte impozite si taxe fiscale	18.02	36.000	20.000	17.934	6.246	11.688	13.934		4.000

Denumirea indicatorilor	Cod indicator	Prevederi bugetare aprobate la finele perioadei de raportare	Prevederi bugetare trimestriale cumulate	Drepturi constatate		incasari realizate	Singerii pe alte decat incasari	Drepturi constatate de incasat
				Total din care:	din anii precedenti			
				din anul curent				
Alte impozite si taxe	18.02.50	36.000	20.000	17.934	6.248	11.688	13.334	4.000
C. VENITURI NEFISCALE		3.000	-8.000	69.439	18.560	50.879	20.460	47.645
C1. VENITURI DIN PROPRIETATE		25.000	15.000	20.973	4.057	16.916	7.231	13.742
Venituri din proprietate	36.02	25.000	15.000	20.973	4.057	16.916	7.231	13.742
Venituri din concesiuni si inchirieri	30.02.05	25.000	15.000	20.973	4.057	16.916	7.231	13.742
C2. VANZARI DE BUNURI SI SERVICII		-22.000	-23.000	48.466	14.503	33.963	13.229	33.903
Venituri din prestari de servicii si alte activitati	33.02	25.000	15.000	36.004	5.071	32.933	16.101	20.569
Venituri din prestari de servicii	33.02.08	25.000	15.000	36.004	5.071	32.933	16.101	20.569
Amenzii, penalitati si confiscari	35.02	7.000	5.000	16.462	9.432	7.030	3.128	13.334
Venituri din amenzi si alte sanctiuni aplicate conform	35.02.01	7.000	5.000	16.462	9.432	7.030	3.128	13.334
Venituri din sanctiuni aplicate conform	37.02	7.000	5.000	16.462	9.432	7.030	3.128	13.334
Versamente din sectiunea de functionare pentru finantarea	37.02.03	-54.000	-43.000	-6.000	-6.000	-6.000	-6.000	-6.000
IV. SUBVENTII		42.000	28.000	26.364	26.364	26.364	26.364	26.364
SUBVENTII DE LA ALTE NIVELE ADMINISTRATIVE		42.000	28.000	26.364	26.364	26.364	26.364	26.364
Subventii de la bugetul de stat	42.02	42.000	28.000	26.364	26.364	26.364	26.364	26.364
Ajutor pentru incalzirea locuintei cu lemne, carbuni si	42.02.34	14.000	14.000	13.281	13.281	13.281	13.281	13.281
Subventii de la bugetul de stat pentru finantarea sanatatii	42.02.41	28.000	14.000	13.083	13.083	13.083	13.083	13.083
SECTIUNEA DE DEZVOLTARE		1.945.000	1.934.000	1.896.132	1.896.132	1.896.132	1.896.132	1.896.132
TOTAL VENITURI		1.945.000	1.934.000	1.896.132	1.896.132	1.896.132	1.896.132	1.896.132
I. VENITURI CURENTE		54.000	43.000	6.000	6.000	6.000	6.000	6.000
C. VENITURI NEFISCALE		54.000	43.000	6.000	6.000	6.000	6.000	6.000
C2. VANZARI DE BUNURI SI SERVICII		54.000	43.000	6.000	6.000	6.000	6.000	6.000
Transferuri voluntare, altele decat subventiile	37.02	54.000	43.000	6.000	6.000	6.000	6.000	6.000
Versamente din sectiunea de functionare	37.02.04	54.000	43.000	6.000	6.000	6.000	6.000	6.000
IV. SUBVENTII		1.891.000	1.891.000	1.890.132	1.890.132	1.890.132	1.890.132	1.890.132
SUBVENTII DE LA ALTE NIVELE ADMINISTRATIVE		1.891.000	1.891.000	1.890.132	1.890.132	1.890.132	1.890.132	1.890.132
Subventiile de la bugetul de stat	42.02	1.891.000	1.891.000	1.890.132	1.890.132	1.890.132	1.890.132	1.890.132
A. De capital		1.891.000	1.891.000	1.890.132	1.890.132	1.890.132	1.890.132	1.890.132
Finantarea programului de petrituire a drumurilor comunale si	42.02.08	1.891.000	1.891.000	1.890.132	1.890.132	1.890.132	1.890.132	1.890.132
Finantarea subprogramului privind petrituirea, reabilitarea,	42.02.09.01	1.691.000	1.691.000	1.690.132	1.690.132	1.690.132	1.690.132	1.690.132
Finantarea subprogramului privind alimentarea cu apa a	42.02.09.02	200.000	200.000	200.000	200.000	200.000	200.000	200.000

ORDONATOR CREDIT
RADULESCU MARIAN



CONTABIL,
BARCAN FLORICA

A handwritten signature in blue ink, appearing to read "Florica", written over a dotted line.

CONTUL DE EXECUTIE BUGETUL LOCAL - CHELTUIELI
la data de 30.06.2011

Denumirea indicatorilor	Cod indicator	Credite de angajament	Credite bugetare		Angajamente bugetare	Angajamente legale	Pai efectuate	Angajamente legale de platit	Cheltuieli efective
			Anuale aprobate la finele perioadei de raportare	Trimestriale cumulate					
TOTAL SECTIUNILE FUNCTIONARE + DEZVOLTARE		4.269.000	3.301.000	2.758.000	3.301.000	3.223.061	2.666.665	556.386	821.609
TOTAL CHELTUIELI		4.269.000	3.301.000	2.758.000	3.301.000	3.223.061	2.666.665	556.386	821.609
Partea I-a SERVICII PUBLICE GENERALE	50.02		570.000	328.000	570.000	553.976	300.602	253.374	380.250
Autoritati publice si actiuni externe	51.02		570.000	328.000	570.000	553.976	300.602	253.374	380.250
Autoritati executive si legislative	51.02.01		570.000	328.000	570.000	553.976	300.602	253.374	380.250
Autoritati executive	51.02.01.03		570.000	328.000	570.000	553.976	300.602	253.374	380.250
Partea a II-a A.P.A.P.A.R.E. ORDINE PUBLICA SI SIGURANTA	59.02		12.000	12.000	12.000	6.000	6.000		
Ordine publica si siguranta nationala	61.02		12.000	12.000	12.000	6.000	6.000		
Alte cheltuieli in domeniul ordinii publice si sigurantei	61.02.50		12.000	12.000	12.000	6.000	6.000		
Partea a III-a CHELTUIELI SOCIALE-CULTURALE	63.02		632.000	408.000	632.000	597.930	386.389	211.541	399.299
Invatamant	65.02		438.000	316.000	438.000	409.165	300.381	108.784	309.804
Invatamant prescolar si primar	65.02.03		164.000	121.000	164.000	164.000	119.692	44.308	122.236
Invatamant prescolar	65.02.03.01		65.000	47.000	65.000	65.000	46.369	18.631	47.450
Invatamant primar	65.02.03.02		99.000	74.000	99.000	99.000	73.323	25.677	74.785
Invatamant secundar	65.02.04		274.000	195.000	274.000	245.165	180.689	64.478	187.568
Invatamant secundar inferior	65.02.04.01		274.000	195.000	274.000	245.165	180.689	64.478	187.568
Sanatate	66.02		28.000	14.000	28.000	28.000	13.083	14.917	15.311
Servicii de sanatate publica	66.02.08		28.000	14.000	28.000	28.000	13.083	14.917	15.311
Cultura, recreere si religie	67.02		77.000	25.000	77.000	77.000	22.974	54.026	23.163
Servicii culturale	67.02.03		77.000	25.000	77.000	77.000	22.974	54.026	23.163
Biblioteci publice comunale, orasenesi, municipale	67.02.03.02		18.000	10.000	18.000	18.000	8.415	9.585	8.604
Centrul culturale	67.02.03.07		59.000	15.000	59.000	59.000	14.559	44.441	14.559
Asigurari si asistenta sociala	68.02		89.000	53.000	89.000	83.765	49.951	33.814	51.021
Asistenta sociala in caz de boli si invaliditati	68.02.05		49.000	33.000	49.000	49.000	32.295	16.705	33.365

Denumirea indicatorilor	Cod indicator	Crestea de angajament	Crestea bugetare		Angajamente bugetare	Angajamente legale	Paii efectuate	Angajamente legale de plat	Cheltuieli efective
			Anuale aprobate la finele perioadei de raportare	Trimestriale cumulate					
Asistența socială în caz de invaliditate	68.02.05.02		49.000	33.000	49.000	49.000	32.296	16.705	33.365
Prevenirea excluderii sociale	68.02.15		30.000	14.000	30.000	30.000	12.891	17.109	12.891
Ajutor social	68.02.15.01		30.000	14.000	30.000	30.000	12.891	17.109	12.891
Alte cheltuieli în domeniul asigurărilor și asistenței sociale	68.02.50		10.000	6.000	10.000	4.765	4.765	40.047	4.765
Partea a IV-a SERVICII SI DEZVOLTARE PUBLICA	69.02		315.000	256.000	315.000	293.380	253.333	40.047	35.893
Locuințe, servicii și dezvoltare publică	70.02		280.000	240.000	280.000	280.000	239.853	40.047	29.203
Alimentare, servicii și amenajări hidrotehnice	70.02.05		200.000	200.000	200.000	200.000	200.000		
Alimentare cu apă	70.02.05.01		200.000	200.000	200.000	200.000	200.000		
Iluminat public și electricitate rurale	70.02.06		80.000	40.000	80.000	80.000	39.953	40.047	29.203
Protecția mediului	74.02		35.000	15.000	35.000	13.380	13.380		6.690
Salubritate și gestionarea deșeurilor	74.02.05		35.000	15.000	35.000	13.380	13.380		6.690
Salubritate	74.02.05.01		35.000	15.000	35.000	13.380	13.380		6.690
Partea a V-a ACTIVITĂȚI ECONOMICE	79.02	4.269.000	1.772.000	1.755.000	1.772.000	1.771.775	1.720.341	51.434	6.167
Agricultură, silvicultură, piscicultură și vânatoare	83.02		12.000	6.000	12.000	12.000	5.434	6.566	5.434
Agricultură	83.02.03		12.000	6.000	12.000	12.000	5.434	6.566	5.434
Alte cheltuieli în domeniul agriculturii	83.02.03.30		12.000	6.000	12.000	12.000	5.434	6.566	5.434
Transporturi	84.02	4.269.000	1.760.000	1.749.000	1.760.000	1.759.775	1.714.907	44.868	733
Transport rutier	84.02.03	4.269.000	1.760.000	1.749.000	1.760.000	1.759.775	1.714.907	44.868	733
Drumuri și poduri	84.02.03.01	4.269.000	1.760.000	1.749.000	1.760.000	1.759.775	1.714.907	44.868	733
Partea a VI-a REZERVE, EXCEDENT/DEFICIT	96.02		2.000	2.000			1.383		
Excedent	96.02		2.000	2.000			1.383		
Deficit	99.02		2.000	2.000					
SECTIUNEA DE FUNCȚIONARE			1.354.000	822.000	1.354.000	1.282.061	770.533	511.528	821.609
TOTAL CHELTUIELI			1.354.000	822.000	1.354.000	1.282.061	770.533	511.528	821.609
Partea I-a SERVICII PUBLICE GENERALE	50.02		570.000	328.000	570.000	563.976	300.602	253.374	380.250
Autorități publice și acțiuni externe	51.02		570.000	328.000	570.000	563.976	300.602	253.374	380.250
Autorități executive și legislative	51.02.01		570.000	328.000	570.000	563.976	300.602	253.374	380.250
Autorități executive	51.02.01.03		570.000	328.000	570.000	563.976	300.602	253.374	380.250
Partea a II-a CHELTUIELI SOCIALE-CULTURALE	63.02		632.000	408.000	632.000	597.930	386.389	211.541	399.299
Invatamant	65.02		438.000	316.000	438.000	409.165	300.381	108.784	309.804
Invatamant prescolar și primar	65.02.03		164.000	121.000	164.000	164.000	119.692	44.308	122.256
Invatamant prescolar	65.02.03.01		65.000	47.000	65.000	65.000	46.369	18.631	47.450
Invatamant primar	65.02.03.02		99.000	74.000	99.000	99.000	73.323	25.677	74.796

Denumirea indicatorilor	Cod indicator	Credite de angajament	Credite sugerate		Angajamente bugetare	Angajamente legale	Pai efectuate	Angajamente legale de plati	Cheltuieli efective
			Anuale aprobate la finele perioadei de raportare	Trimestriale cunulate					
Invatamant secundar	65.02.04		274.000	195.000	274.000	245.165	180.689	64.476	187.568
Invatamant secundar inferior	65.02.04.01		274.000	195.000	274.000	245.165	180.689	64.476	187.568
Sanatale	66.02		28.000	14.000	28.000	28.000	13.083	14.917	15.311
Servici de sanatate publica	66.02.08		28.000	14.000	28.000	28.000	13.083	14.917	15.311
Cultura, recreere si religie	67.02		77.000	25.000	77.000	77.000	22.974	54.026	23.163
Servicii culturale	67.02.03		77.000	25.000	77.000	77.000	22.974	54.026	23.163
Biblioteca publice comunale, orasenesi, municipale	67.02.03.02		18.000	10.000	18.000	18.000	8.415	9.585	8.604
Carne culturale	67.02.03.07		59.000	15.000	59.000	59.000	14.559	44.441	14.559
Asigurat si asistenta sociala	68.02		89.000	53.000	89.000	83.765	49.951	33.814	51.021
Asistenta sociala in caz de boli si invalizitati	68.02.05		49.000	33.000	49.000	49.000	32.295	16.705	33.365
Asistenta sociala in caz de invaliditate	68.02.05.02		49.000	33.000	49.000	49.000	32.295	16.705	33.365
Prevenirea excluderii sociale	68.02.15		30.000	14.000	30.000	30.000	12.891	17.109	12.891
Ajutor social	68.02.15.01		30.000	14.000	30.000	30.000	12.891	17.109	12.891
Alte cheltuieli in domeniul asigurarilor si asistentei sociale	68.02.50		10.000	6.000	10.000	4.765	4.765		4.765
Partea a IV-a -SERVICII SI DEZVOLTAIRE PUBLICA,	69.02		115.000	55.000	115.000	33.380	53.333	40.047	35.893
Locuinte, servicii si dezvoltare publica	70.02		80.000	40.000	80.000	80.000	39.583	40.047	29.203
Iluminat public si electrificari rurale	70.02.06		80.000	40.000	80.000	80.000	39.583	40.047	29.203
Protectia mediului	74.02		35.000	15.000	35.000	13.380	13.380		6.690
Sanbriitate si gestiunea deeurilor	74.02.05		35.000	15.000	35.000	13.380	13.380		6.690
Sanbriitate	74.02.05.01		35.000	15.000	35.000	13.380	13.380		6.690
Partea a V-a -ACTIUNI ECONOMICE	79.02		37.000	31.000	37.000	36.775	30.209	6.566	6.167
Agricultura, silvicultura, piscicultura si vanatoare	83.02		12.000	6.000	12.000	12.000	5.434	6.566	5.434
Agricultura	83.02.03		12.000	6.000	12.000	12.000	5.434	6.566	5.434
Alte cheltuieli in domeniul agriculturii	83.02.03.30		12.000	6.000	12.000	12.000	5.434	6.566	5.434
Transporturi	84.02		25.000	25.000	25.000	24.775	24.775		7.33
Transport rutier	84.02.03		25.000	25.000	25.000	24.775	24.775		7.33
Drumuri si poduri	84.02.03.01		25.000	25.000	25.000	24.775	24.775		7.33
Partea a VII-a -REZERVE, EXCEDENT/DEFICIT	96.02		2.000	2.000					7.33
Excedent	96.02		2.000	2.000					7.33
Deficit	99.02		2.000	2.000					1.383
SECTIUNEA DE DEZVOLTAIRE		4.269.000	1.947.000	1.936.000	1.947.000	1.941.000	1.896.132	44.888	
TOTAL CHELTUIELI		4.269.000	1.947.000	1.936.000	1.947.000	1.941.000	1.896.132	44.888	
Partea a I-a -PARAZEL, ORDINE PUBLICA SI SIGURANTA	59.02		12.000	12.000	12.000	6.000	6.000		

Denumirea indicatorilor	Cod indicator	Crestile de angajament	Crestea bugetare		Angajamente bugetare	Angajamente legale	Paii efectuate	Angajamente legale de paii	Cheltuieli efective
			Anuale aprobate la finele perioadei de raportare	Trimestriale cumulate					
Ordine publica si siguranta nationala	81.02		12.000	12.000	12.000	6.000	6.000		
Alte cheltuieli in domeniul ordinii publice si sigurantei	61.02.50		12.000	12.000	12.000	6.000	6.000		
Partea a M-a SERVICII SI DEZVOLTARE PUBLICA,	69.02		200.000	200.000	200.000	200.000	200.000		
Locuinte, servicii si dezvoltare publica	70.02		200.000	200.000	200.000	200.000	200.000		
Alimentare cu apa si amenajari: hidrotehnice	70.02.05		200.000	200.000	200.000	200.000	200.000		
Alimentare cu apa	70.02.05.01		200.000	200.000	200.000	200.000	200.000		
Partea a V-a ACTIVITUNI ECONOMICE	79.02	4.269.000	1.735.000	1.724.000	1.735.000	1.735.000	1.690.132	44.868	
Transporturi	84.02	4.269.000	1.735.000	1.724.000	1.735.000	1.735.000	1.690.132	44.868	
Transport rutier	84.02.03	4.269.000	1.735.000	1.724.000	1.735.000	1.735.000	1.690.132	44.868	
Drumuri si poduri	84.02.03.01	4.269.000	1.735.000	1.724.000	1.735.000	1.735.000	1.690.132	44.868	
Partea a VII-a REZERVE, EXCEDENT/DEFICIT	96.02		2.000	2.000			1.383		
Excedent	96.02								
Deficit	99.02		2.000	2.000			1.383		

ORDONATOR CREDITE
RADULESCU MARIAN

CONTABIL,
BARCAN FLORICA

CONTUL DE EXECUTIE BUGET DE VENITURI PROPRII+SUBVENTII - VENITURI
la data de 30.06.2011

Denumirea indicatorilor	Cod indicator	Prevederi bugetare aprobate la finele perioadei de raportare	Prevederi bugetare trimestriale cumulate	Drepturi constatate			Incasari realizate	Stingeri pe alle cai decat incasari	Drepturi constatate de incasat
				Total, din care:	din anii precedenti	din anul curent			
TOTAL SECTIUNILE FUNCTIONARE+DEZVOLTARE		152.000	84.000	81.168		81.168	81.168		
TOTAL VENITURI		152.000	84.000	81.168		81.168	81.168		
I VENITURI CURENTE		81.000	83.000	61.174		61.174	61.174		
C VENITURINEFISCALE		81.000	83.000	61.174		61.174	61.174		
C2 VANZARI DE BUNURI SI SERVICII		81.000	83.000	61.174		61.174	61.174		
Venituri din prestari de servicii si alte activitati	33.10	34.000	16.000	14.334		14.334	14.334		
Venituri din prestari de servicii	33.10.08	34.000	16.000	14.334		14.334	14.334		
Diverse venituri	36.10	47.000	47.000	46.840		46.840	46.840		
Alte venituri	36.10.50	47.000	47.000	46.840		46.840	46.840		
IV. SUBVENTII		71.000	21.000	19.994		19.994	19.994		
Subventii de la alte administratii	43.10	71.000	21.000	19.994		19.994	19.994		
Subventii pentru instituti publice	43.10.09	71.000	21.000	19.994		19.994	19.994		
SECTIUNEA DE FUNCTIONARE		152.000	84.000	81.168		81.168	81.168		
TOTAL VENITURI		152.000	84.000	81.168		81.168	81.168		
VENITURI CURENTE		81.000	83.000	61.174		61.174	61.174		
C. VENITURINEFISCALE		81.000	83.000	61.174		61.174	61.174		
C2. VANZARI DE BUNURI SI SERVICII		81.000	83.000	61.174		61.174	61.174		
Venituri din prestari de servicii si alte activitati	33.10	34.000	16.000	14.334		14.334	14.334		
Venituri din prestari de servicii	33.10.08	34.000	16.000	14.334		14.334	14.334		
Diverse venituri	36.10	47.000	47.000	46.840		46.840	46.840		
Alte venituri	36.10.50	47.000	47.000	46.840		46.840	46.840		
IV. SUBVENTII		71.000	21.000	19.994		19.994	19.994		
Subventii de la alte administratii	43.10	71.000	21.000	19.994		19.994	19.994		

ORDONATOR CREDITE
 RADUL ESCU MARIAN



CONTABIL,
 BARCAN FLORICA



Denumirea indicatorilor	Cod indicator	Prevederi bugetare aprobate la finele perioadei de raportare	Prevederi bugetare trimestriale cumulate	Drepturi constatate			Incasari realizate	Singeri pe altele decat incasari	Drepturi constatate de incasari
				Total, din care:	din anii precedenti	din anul curent			
Subventii pentru institutii publice	43.10.09	71.000	21.000	19.994		19.994	19.994		

CONTUL DE EXECUTIE BUGET DE VENITURI PROPRII+SUBVENTII - CHELTUIELI
la data de 30.06.2011


Denumirea indicatorilor	Cod indicator	Credite de angajament	Credite bugetare		Angajamente bugetare	Angajamente legale	Pai efectuate	Angajamente legale de platit	Cheltuieli efective
			Anuale aprobate la finele perioadei de raportare	Trimestrale cunulate					
TOTAL SECTIUNILE FUNCTIONARE + DEZVOLTARE			186.000	118.000	186.000	116.219	94.237	21.982	94.554
TOTAL CHELTUIELI			186.000	118.000	186.000	116.219	94.237	21.982	94.554
Partea a III-a CHELTUIELI SOCIAL-CULTURALE	64.10		60.000	16.000	60.000	24.000	15.419	8.581	15.559
Cultura, recreere si religie	67.10		60.000	16.000	60.000	24.000	15.419	8.581	15.559
Servicii culturale	67.10.03		60.000	16.000	60.000	24.000	15.419	8.581	15.559
Garnite culturale	67.10.03.07		60.000	16.000	60.000	24.000	15.419	8.581	15.559
Partea a IV-a SERVICII SI DEZVOLTARE PUBLICA	69.10		33.000	15.000	33.000	12.898	6.063	6.835	6.178
Locuinte, servicii si dezvoltare publica	70.10		33.000	15.000	33.000	12.898	6.063	6.835	6.178
Alte servicii in domeniile locuintelor, serviciilor si dezvoltarii	70.10.50		33.000	15.000	33.000	12.898	6.063	6.835	6.178
Partea a V-a ACTIVITATI ECONOMICE	79.10		93.000	87.000	93.000	79.321	72.755	6.566	72.877
Agricultura, silvicultura, piscicultura si vanatoare	83.10		93.000	87.000	93.000	79.321	72.755	6.566	72.877
Agricultura	83.10.03		93.000	87.000	93.000	79.321	72.755	6.566	72.877
Alte cheltuieli in domeniul agriculturii	83.10.03.30		93.000	87.000	93.000	79.321	72.755	6.566	72.877
Partea a VII-a REZERVE, EXCEDENT/DEFICIT	99.10		34.000	34.000			13.069		
Deficiti	99.10		34.000	34.000			13.069		
SECTIUNEA DE FUNCTIONARE			186.000	118.000	186.000	116.219	94.237	21.982	94.554
TOTAL CHELTUIELI			186.000	118.000	186.000	116.219	94.237	21.982	94.554
Partea a III-a CHELTUIELI SOCIAL-CULTURALE	64.10		60.000	16.000	60.000	24.000	15.419	8.581	15.559
Cultura, recreere si religie	67.10		60.000	16.000	60.000	24.000	15.419	8.581	15.559
Servicii culturale	67.10.03		60.000	16.000	60.000	24.000	15.419	8.581	15.559
Garnite culturale	67.10.03.07		60.000	16.000	60.000	24.000	15.419	8.581	15.559
Partea a IV-a SERVICII SI DEZVOLTARE PUBLICA	69.10		33.000	15.000	33.000	12.898	6.063	6.835	6.178
Locuinte, servicii si dezvoltare publica	70.10		33.000	15.000	33.000	12.898	6.063	6.835	6.178
Alte servicii in domeniile locuintelor, serviciilor si dezvoltarii	70.10.50		33.000	15.000	33.000	12.898	6.063	6.835	6.178

Denumirea indicatorilor	Cod indicator	Credite de angajament	Credite bugetare		Angajamente bugetare	Angajamente legale	Plati efectuate	Angajamente legale de plati	Cheltuieli efective
			Anuale aprobate la finele perioadei de raportare	Trimestriale cumulate					
Partea a V-a-ACTIUNI ECONOMICE	79.10		93.000	87.000	93.000	79.321	72.755	6.566	72.877
Agricultura, silvicultura, piscicultura si vanatoare	83.10		93.000	87.000	93.000	79.321	72.755	6.566	72.877
Agricultura	83.10.03		93.000	87.000	93.000	79.321	72.755	6.566	72.877
Alte cheltuieli in domeniul agriculturii	83.10.03.30		93.000	87.000	93.000	79.321	72.755	6.566	72.877
Partea a V-a- REZERVE, EXCEDENT/DEFICI	96.10		34.000	34.000			13.069		
Deficit	96.10		34.000	34.000			13.069		
Partea a VII-a REZERVE, EXCEDENT/DEFICI	96.10		34.000	34.000			13.069		
Deficit	99.10		34.000	34.000			13.069		

ORDONATOR CREDITE,
RADULESCU MARIAN



CONTABIL,
BARCAN FLORICA



CONTUL DE EXECUTIE AL INSTITUTIILOR PUBLICE - CHELTUIELI
51.02.01.03 - la data de 30.06.2011

Denumirea indicatorilor	Cod indicator	Credite de angajament	Credite bugetare		Angajamente bugetare	Angajamente legale	Plati efectuate	Angajamente legale de plati	Cheltuieli efective
			Anuale aprobate la finele perioadei de raportare	Trimestriale cumulate					
TOTAL SECTIUNILE FUNCTIONARE +			570.000	328.000	570.000	553.976	300.602	253.374	380.250
SECTIUNEA DE FUNCTIONARE			570.000	328.000	570.000	553.976	300.602	253.374	380.250
Total cheltuieli			570.000	328.000	570.000	553.976	300.602	253.374	380.250
CHELTUIELI CURENTE	01		570.000	328.000	570.000	553.976	300.602	253.374	380.250
TITLUL I CHELTUIELI DE PERSONAL	10		368.000	194.000	368.000	368.000	168.628	201.374	171.670
Cheltuieli salariale in bani	10.01		288.000	152.000	288.000	288.000	130.695	157.305	134.613
Salarii de baza	10.01.01		258.000	136.000	258.000	258.000	116.665	141.335	121.475
Indemnizatii pliate unor persoane din afara	10.01.12		30.000	16.000	30.000	30.000	14.030	15.970	13.138
Contributii	10.03		80.000	42.000	80.000	80.000	35.931	44.069	37.057
Contributii de asigurari sociale de stat	10.03.01		59.800	31.800	59.800	59.800	26.244	33.566	26.952
Contributii de asigurari de somaj	10.03.02		1.800	800	1.800	1.800	646	1.154	663
Contributii de asigurari sociale de sanatate	10.03.03		15.400	8.000	15.400	15.400	7.706	7.694	7.910
Contributii de asigurari pentru accidente de	10.03.04		400	200	400	400	199	201	208
Contributii pentru concedii si indemnizatii	10.03.06		2.600	1.200	2.600	2.600	1.136	1.464	1.324
TITLUL II BUNURI SI SERVICII	20		202.000	134.000	202.000	185.976	133.978	52.000	208.580
Bunuri si servicii	20.01		192.000	124.000	192.000	175.976	123.976	52.000	208.580
Furnituri de birou	20.01.01		25.000	18.000	25.000	18.000	18.000		32.221
Materialie pentru curatenie	20.01.02		10.000	7.000	10.000	7.000	7.000		7.142
Incalzit, iluminat si forta motrica	20.01.03		20.000	15.000	20.000	20.000	15.000	5.000	15.000
Carburanti si lubrifianti	20.01.05		12.000	6.000	12.000	6.000	6.000		6.000
Piese de schimb	20.01.06		5.000	5.000	5.000	4.976	4.976		4.976
Posta, telecomunicatii, radio, tv, internet	20.01.08		18.000	10.000	18.000	18.000	10.000	8.000	9.428
Materialie si prestari de servicii cu caracter	20.01.09		70.000	31.000	70.000	70.000	31.000	39.000	31.000

Denumirea indicatorilor	Cod indicator	Credite de angajament	Credite bugetare		Angajamente bugetare	Angajamente legale	Plati efectuate	Angajamente legale de platit	Cheltuieli efective
			Anuale aprobate la finele perioadei de raportare	Trimestriale cumulate					
Alte bunuri si servicii pentru intretinere si	20.01.30		32.000	32.000	32.000	32.000	32.000		102.813
Bunuri de natura obiectelor de inventar	20.05		10.000	10.000	10.000	10.000	10.000		
Alte obiecte de inventar	20.05.30		10.000	10.000	10.000	10.000	10.000		

ORDONATOR CREDITE,
RADULESCU MARIAN



CONTABIL,
BARCAN FLORICA

CONTUL DE EXECUTIE AL INSTITUTIILOR PUBLICE - CHELTUIELI
61.02.50 - la data de 30.06.2011

Denumirea indicatorilor	Cod indicator	Credite de angajament	Credite bugetare		Angajamente bugetare	Angajamente legale	Plati efectuate	Angajamente legale de platit	Cheltuieli efective
			Anuale aprobate la finele perioadei de raportare	Trimestriale cumulate					
TOTAL SECTIUNILE FUNCTIONARE +			12.000	12.000	12.000	6.000	6.000		
SECTIUNEA DE DEZVOLTARE			12.000	12.000	12.000	6.000	6.000		
Total cheltuieli			12.000	12.000	12.000	6.000	6.000		
CHELTUIELI DE CAPITAL	70		12.000	12.000	12.000	6.000	6.000		
TITLUL XI ACTIVE NEFINANCIARE	71		12.000	12.000	12.000	6.000	6.000		
Active fixe	71.01		12.000	12.000	12.000	6.000	6.000		
Alte active fixe	71.01.30		12.000	12.000	12.000	6.000	6.000		



ORDONATOR CREDITE,
RADULESCU MARIAN

CONTABIL,
BARCAN FLORICA

CONTUL DE EXECUTIE AL INSTITUTIILOR PUBLICE - CHELTUIELI
65 - la data de 30.06.2011

Denumirea indicatorilor	Cod indicator	Credite de angajament	Credite bugetare		Angajamente bugetare	Angajamente legale	Plati efectuate	Angajamente legale de plati	Cheltuieli efective
			Anuale aprobate la finele perioadelor de raportare	Trimestriale cumulate					
TOTAL SECTIUNILE FUNCTIONARE +			438.000	316.000	438.000	409.165	300.381	108.784	309.804
SECTIUNEA DE FUNCTIONARE			438.000	316.000	438.000	409.165	300.381	108.784	309.804
Total cheltuieli			438.000	316.000	438.000	409.165	300.381	108.784	309.804
CHELTUIELI CURENTE	01		438.000	316.000	438.000	409.165	300.381	108.784	309.804
TITLUL I CHELTUIELI DE PERSONAL	10		372.000	276.000	372.000	372.000	273.216	98.784	279.335
Cheltuieli salariale in bani	10.01		296.150	216.250	296.150	296.150	215.461	80.689	220.152
Salarii de baza	10.01.01		245.050	183.050	245.050	245.050	182.910	62.140	188.842
Alte sporuri	10.01.06		31.750	20.450	31.750	31.750	20.096	11.854	19.213
fond aferent platii cu ora	10.01.11		18.250	12.050	18.250	18.250	11.763	6.487	11.557
Indemnizatii de delegare	10.01.13		1.100	700	1.100	1.100	692	408	540
Contributii	10.03		75.850	59.750	75.850	75.850	57.755	18.095	59.183
Contributii de asigurari sociale de stat	10.03.01		55.000	44.900	55.000	55.000	44.542	10.458	45.451
Contributii de asigurari de somaj	10.03.02		2.850	1.850	2.850	2.850	1.061	1.789	1.083
Contributii de asigurari sociale de sanatate	10.03.03		15.000	11.500	15.000	15.000	11.048	3.952	11.273
Contributii de asigurari pentru accidente de sanatate	10.03.04		1.450	750	1.450	1.450	321	1.129	328
Contributii pentru concedii si indemnizatii	10.03.08		1.550	950	1.550	1.550	783	767	1.048
TITLUL II BUNURI SI SERVICII	20		57.000	31.000	57.000	34.195	24.195	10.000	27.499
Bunuri si servicii	20.01		57.000	31.000	57.000	34.195	24.195	10.000	27.499
Furnituri de birou	20.01.01		2.000	1.000	2.000	339	339		943
Materialie pentru curatenie	20.01.02		7.000	4.000	7.000	86	86		286
Incalzit, iluminat si forta motrica	20.01.03		24.000	14.000	24.000	24.000	14.000	10.000	14.000
Carburanti si lubrifianti	20.01.05		12.000	6.000	12.000	5.084	5.084		7.584
Plase de schimb	20.01.06		4.000	2.000	4.000	686	686		649

Denumirea indicatorilor	Cod indicator	Credite de angajament	Crestile bugetare		Angajamente bugetare	Angajamente legate	Plati efectuate	Angajamente legate de plati	Cheltuieli efective
			Anuale aprobate la finele perioadei de raportare	Trimestriale cumulate					
Materiale si prestari de servicii cu caracter TITLUL X ALTE CHELTUIELI	20.01.09 59		8.000 9.000	4.000 9.000	8.000 9.000	4.000 2.970	4.000 2.970		4.037 2.970
Burse	59.01		9.000	9.000	9.000	2.970	2.970		2.970

ORDONATOR CREDITE,
RADULESCU MARIAN



CONTABIL,
BARCAN FLORICA



CONTUL DE EXECUTIE AL INSTITUTIILOR PUBLICE - CHELTUIELI
65.02.03 - la data de 30.06.2011

Denumirea indicatorilor	Cod indicator	Credite de angajament	Credite bugetare		Angajamente bugetare	Angajamente legale	Plati efectuate	Angajamente legale de plati	Cheltuieli electice
			Anuale aprobate la finele perioadei de raportare	Trimestriale cumulate					
TOTAL SECTIUNILE FUNCTIONARE +			164.000	121.000	164.000	164.000	119.692	44.308	122.236
SECTIUNEA DE FUNCTIONARE			164.000	121.000	164.000	164.000	119.692	44.308	122.236
Total cheltuieli			164.000	121.000	164.000	164.000	119.692	44.308	122.236
CHELTUIELI CURENTE	01		164.000	121.000	164.000	164.000	119.692	44.308	122.236
TITLUL I CHELTUIELI DE PERSONAL	10		164.000	121.000	164.000	164.000	119.692	44.308	122.236
Chesteri salariale in bani	10.01		129.950	94.850	129.950	129.950	94.458	35.492	96.284
Salarii de baza	10.01.01		103.450	77.850	103.450	103.450	77.724	25.726	79.913
Alte sporuri	10.01.06		19.550	12.750	19.550	19.550	12.593	6.957	12.298
fond aferent plati cu ora	10.01.11		6.950	4.250	6.950	6.950	4.141	2.809	4.073
Contributii	10.03		34.050	26.150	34.050	34.050	25.234	8.816	25.952
Contributii de asigurari sociale de stat	10.03.01		24.300	19.500	24.300	24.300	19.455	4.845	19.924
Contributii de asigurari de somaj	10.03.02		1.350	750	1.350	1.350	514	836	525
Contributii de asigurari sociale de sanatate	10.03.03		6.900	5.100	6.900	6.900	4.774	2.126	4.890
Contributii de asigurari pentru accidente de	10.03.04		750	350	750	750	141	609	145
Contributii pentru concedii si indemnizatii	10.03.06		750	450	750	750	350	400	468

ORDONATOR CREDITE
RADULESCU MARIAN



CONTABIL,
BARCAN FLORICA




CONTUL DE EXECUȚIE AL INSTITUȚIILOR PUBLICE - CHELTUIELI
65.02.03.01 - la data de 30.06.2011

Denumirea indicatorilor	Cod indicator	Credite de angajament	Credite bugetare		Angajamente bugetare	Angajamente legale	Plati efectuate	Angajamente legale de plati	Cheltuieli efective
			Anuale aprobate la finele perioadei de raportare	Trimestriale cumulate					
TOTAL SECTIUNILE FUNCTIONARE +			65.000	47.000	65.000	65.000	46.369	18.631	47.450
SECTIUNEA DE FUNCTIONARE			65.000	47.000	65.000	65.000	46.369	18.631	47.450
Total cheltuieli			65.000	47.000	65.000	65.000	46.369	18.631	47.450
CHELTUIELI CURENTE	01		65.000	47.000	65.000	65.000	46.369	18.631	47.450
TITLUL CHELTUIELI DE PERSONAL	10		65.000	47.000	65.000	65.000	46.369	18.631	47.450
Cheltuieli salariale in bani	10.01		50.500	36.800	50.500	50.500	36.691	13.809	37.419
Cheltuieli de baza	10.01.01		44.900	33.400	44.900	44.900	33.308	11.592	34.074
Salarii de baza	10.01.06		5.600	3.400	5.600	5.600	3.383	2.217	3.345
Alte sporuri	10.03		14.500	10.200	14.500	14.500	9.678	4.822	10.031
Contributii	10.03.01		10.100	7.500	10.100	10.100	7.494	2.606	7.735
Contributii de asigurari sociale de stat	10.03.02		700	400	700	700	206	494	211
Contributii de asigurari sociale de sanatate	10.03.03		2.900	1.900	2.900	2.900	1.785	1.115	1.843
Contributii de asigurari pentru accidente de	10.03.04		500	200	500	500	53	447	55
Contributii pentru concedii si indemnizatii	10.03.06		300	200	300	300	140	180	187

ORDONATOR CREDITE
RADULESCU MARIAN



CONTABIL,
BARCAN FLORICA




CONTUL DE EXECUTIE AL INSTITUTIILOR PUBLICE - CHELTUIELI
65.02.03.02 - la data de 30.06.2011

Denumirea indicatorilor	Cod indicator	Credite de angajament	Credite bugetare		Angajamente bugetare	Angajamente legale	Plati efectuate	Angajamente legale de platit	Cheltuieli efective
			Anuale aprobate la finele perioadei de raportare	Trimestriale cumulate					
TOTAL SECTIUNILE FUNCTIONARE +			99.000	74.000	99.000	99.000	73.323	25.677	74.786
SECTIUNEA DE FUNCTIONARE			99.000	74.000	99.000	99.000	73.323	25.677	74.786
Total cheltuieli			99.000	74.000	99.000	99.000	73.323	25.677	74.786
CHELTUIELI CURENTE	01		99.000	74.000	99.000	99.000	73.323	25.677	74.786
TITLUL I CHELTUIELI DE PERSONAL	10		99.000	74.000	99.000	99.000	73.323	25.677	74.786
Cheltuieli salariale in bani	10.01		79.450	58.050	79.450	79.450	57.767	21.683	58.865
Salarii de baza	10.01.01		58.550	44.450	58.550	58.550	44.416	14.134	45.839
Alte sporuri	10.01.06		13.950	9.350	13.950	13.950	9.210	4.740	8.953
fond atarant plati cu ora	10.01.11		6.950	4.250	6.950	6.950	4.141	2.809	4.073
Contributi	10.03		19.550	15.950	19.550	19.550	15.556	3.994	15.921
Contributi de asigurari sociale de stat	10.03.01		14.200	12.000	14.200	14.200	11.961	2.239	12.189
Contributi de asigurari de somaj	10.03.02		650	350	650	650	308	342	314
Contributi de asigurari sociale de sanatate	10.03.03		4.000	3.200	4.000	4.000	2.989	1.011	3.047
Contributi de asigurari pentru accidente de	10.03.04		250	150	250	250	88	162	90
Contributi pentru concedii si indemnizari	10.03.06		450	250	450	450	210	240	281

ORDONATOR CREDITE,
RADULESCU MARIAN



CONTABIL,
BARCAN FLORICA



CONTUL DE EXECUTIE AL INSTITUTIILOR PUBLICE - CHELTUIELI
65.02.04.01 - la data de 30.06.2011

Denumirea indicatorilor	Cod indicator	Credite de angajament	Credite bugetare		Angajamente bugetare	Angajamente legale	Plati efectuate	Angajamente legale de platit	Cheltuieli efective
			Anuale aprobate la finele perioadei de raportare	Trimestriale cumulate					
TOTAL SECTIUNILE FUNCTIONARE +			274.000	195.000	274.000	245.165	180.689	64.476	187.568
SECTIUNEA DE FUNCTIONARE			274.000	195.000	274.000	245.165	180.689	64.476	187.568
Total cheltuieli			274.000	195.000	274.000	245.165	180.689	64.476	187.568
CHELTUIELI CURENTE	01		274.000	195.000	274.000	245.165	180.689	64.476	187.568
TITLUL I CHELTUIELI DE PERSONAL	10		208.000	155.000	208.000	208.000	153.524	54.478	157.099
Cheltuieli salariale in bani	10.01		166.200	121.400	166.200	166.200	121.003	45.197	123.868
Salarii de baza	10.01.01		141.600	105.200	141.600	141.600	105.186	36.414	108.929
Alte sporuri	10.01.06		12.200	7.700	12.200	12.200	7.503	4.697	6.915
fond aferent platii cu ora	10.01.11		11.300	7.800	11.300	11.300	7.622	3.676	7.484
Indemnizatii de delegare	10.01.13		1.100	700	1.100	1.100	692	408	540
Contributii	10.03		41.800	33.600	41.800	41.800	32.521	9.279	33.231
Contributii de asigurari sociale de stat	10.03.01		30.700	25.400	30.700	30.700	25.087	5.613	25.527
Contributii de asigurari de somaj	10.03.02		1.500	900	1.500	1.500	547	953	558
Contributii de asigurari sociale de sanatate	10.03.03		8.100	6.400	8.100	8.100	6.274	1.826	6.383
Contributii de asigurari pentru accidente de	10.03.04		700	400	700	700	180	520	183
Contributii pentru concedii si indemnizatii	10.03.06		800	500	800	800	433	367	580
TITLUL II BUNURI SI SERVICII	20		57.000	31.000	57.000	34.195	24.195	10.000	27.499
Bunuri si servicii	20.01		57.000	31.000	57.000	34.195	24.195	10.000	27.499
Furnituri de birou	20.01.01		2.000	1.000	2.000	339	339		943
Material pentru curatenie	20.01.02		7.000	4.000	7.000	86	86		286
Incalzit, iluminat si forta motrica	20.01.03		24.000	14.000	24.000	24.000	14.000	10.000	14.000
Carburanti si lubrifianti	20.01.05		12.000	6.000	12.000	5.084	5.084		7.584
Piese de schimb	20.01.06		4.000	2.000	4.000	686	686		649

Denumirea indicatorilor	Cod indicator	Credite de angajament	Credite bugetare		Angajamente bugetare	Angajamente legale	Plati efectuate	Angajamente legale de platit	Cheltuieli efective
			Anuale aprobate la finele perioadei de raportare	Trimestriale cumulate					
Materiale si prestari de servicii cu caracter	20.01.09		8.000	4.000	8.000	4.000	4.000		4.037
TITLUL X ALTE CHELTUIELI	59		9.000	9.000	9.000	2.970	2.970		2.970
Burse	59.01		9.000	9.000	9.000	2.970	2.970		2.970

ORDONATOR CREDITE,
RADULESCU MARIAN



CONTABIL,
BARCAN FLORICA

Florica

CONTUL DE EXECUTIE AL INSTITUTIILOR PUBLICE - CHELTUIELI
66.02.08 - la data de 30.06.2011

Denumirea indicatorilor	Cod indicator	Credite de angajament	Credite bugetare		Angajamente bugetare	Angajamente legale	Plati efectuate	Angajamente legale de plati	Cheltuieli efective
			Anuale aprobate la finele perioadei de raportare	Trimestrale cumulate					
TOTAL SECTIUNILE FUNCTIONARE +			28.000	14.000	28.000	28.000	13.083	14.917	15.311
SECTIUNEA DE FUNCTIONARE			28.000	14.000	28.000	28.000	13.083	14.917	15.311
Total cheltuieli			28.000	14.000	28.000	28.000	13.083	14.917	15.311
CHELTUIELI CURENTE	01		28.000	14.000	28.000	28.000	13.083	14.917	15.311
TITLUL I CHELTUIELI DE PERSONAL	10		28.000	14.000	28.000	28.000	13.083	14.917	15.311
Cheltuieli salariale in bani	10.01		22.500	11.300	22.500	22.500	10.588	11.912	12.336
Salarii de baza	10.01.01		22.500	11.300	22.500	22.500	10.588	11.912	12.336
Contributii	10.03		5.500	2.700	5.500	5.500	2.495	3.005	2.975
Contributii de asigurari sociale de stat	10.03.01		4.050	1.990	4.050	4.050	1.890	2.160	2.254
Contributii de asigurari de somaj	10.03.02		120	60	120	120	47	73	56
Contributii de asigurari sociale de sanatate	10.03.03		1.090	530	1.090	1.090	470	620	560
Contributii de asigurari pentru accidente de	10.03.04		40	20	40	40	12	28	14
Contributii pentru concedii si indemnizatii	10.03.06		200	100	200	200	76	124	91

ORDONATOR CREDITE
RADULESCU MARIAN



CONTABIL
BARCAN FLORICA



CONTUL DE EXECUTIE AL INSTITUTIILOR PUBLICE - CHELTUIELI
67 - la data de 30.06.2011

Denumirea indicatorilor	Cod indicator	Credite de angajament	Credite bugetare		Angajamente bugetare	Angajamente legale	Plati efectuate	Angajamente legale de plati	Cheltuieli efective
			Anuale aprobate la finele perioadei de raportare	Trimestrale cumulate					
TOTAL SECTIUNILE FUNCTIONARE +			77.000	25.000	77.000	77.000	22.974	54.026	23.163
SECTIUNEA DE FUNCTIONARE			77.000	25.000	77.000	77.000	22.974	54.026	23.163
Total cheltuieli			77.000	25.000	77.000	77.000	22.974	54.026	23.163
CHELTUIELI CURENTE	01		77.000	25.000	77.000	77.000	22.974	54.026	23.163
TITLUL I CHELTUIELI DE PERSONAL	10		18.000	10.000	18.000	18.000	8.415	9.585	8.604
Cheltuieli salariale in bani	10.01		14.040	7.760	14.040	14.040	6.597	7.443	6.744
Salarii de baza	10.01.01		14.040	7.760	14.040	14.040	6.597	7.443	6.744
Contributi	10.03		3.960	2.240	3.960	3.960	1.818	2.142	1.860
Contributi de asigurari sociale de stat	10.03.01		2.990	1.690	2.990	2.990	1.373	1.617	1.404
Contributi de asigurari de somaj	10.03.02		60	40	60	60	35	25	36
Contributi de asigurari sociale de sanatate	10.03.03		740	410	740	740	341	399	348
Contributi de asigurari pentru accidente de	10.03.04		30	20	30	30	11	19	12
Contributi pentru concedii si indemnizati	10.03.06		140	80	140	140	58	82	60
TITLUL VI TRANSFERURI INTRE UNITATI ALE	51		59.000	15.000	59.000	59.000	14.559	44.441	14.559
Transferuri curente	51.01		59.000	15.000	59.000	59.000	14.559	44.441	14.559
Transferuri catre institutii publice	51.01.01		59.000	15.000	59.000	59.000	14.559	44.441	14.559

ORDONATOR CREDITE,
RADULESCU MARIAN



CONTABIL,
BARCAN FLORICA

[Signature]

CONTUL DE EXECUTIE AL INSTITUTIILOR PUBLICE - CHELTUIELI
67.02.03.02 - la data de 30.06.2011

Denumirea indicatorilor	Cod indicator	Credite de angajament	Credite bugetare		Angajamente bugetare	Angajamente legale	Plati efectuate	Angajamente legale de platit	Cheltuieli efective
			Anuale aprobate la finele perioadei de raportare	Trimestrale cumulate					
TOTAL SECTIUNILE FUNCTIONARE +			18.000	10.000	18.000	18.000	8.415	9.585	8.604
SECTIUNEA DE FUNCTIONARE			18.000	10.000	18.000	18.000	8.415	9.585	8.604
Total cheltuieli			18.000	10.000	18.000	18.000	8.415	9.585	8.604
CHELTUIELI CURENTE	01		18.000	10.000	18.000	18.000	8.415	9.585	8.604
TITLUL CHELTUIELI DE PERSONAL	10		18.000	10.000	18.000	18.000	8.415	9.585	8.604
Cheltuieli salariale in bani	10.01		14.040	7.760	14.040	14.040	6.597	7.443	6.744
Salarii de baza	10.01.01		14.040	7.760	14.040	14.040	6.597	7.443	6.744
Contributii	10.03		3.960	2.240	3.960	3.960	1.818	2.142	1.860
Contributii de asigurari sociale de stat	10.03.01		2.990	1.690	2.990	2.990	1.373	1.617	1.404
Contributii de asigurari de somaj	10.03.02		60	40	60	60	35	25	36
Contributii de asigurari sociale de sanatate	10.03.03		740	410	740	740	341	399	348
Contributii de asigurari pentru accidente de	10.03.04		30	20	30	30	11	19	12
Contributii pentru concedii si indemnizatii	10.03.05		140	80	140	140	58	82	60

ORDONATOR CREDITE
RADULESCU MARIAN



CONTABIL,
BARCAN FLORICA



CONTUL DE EXECUTIE AL INSTITUTIILOR PUBLICE - CHELTUIELI
67.02.03.07 - la data de 30.06.2011

Denumirea indicatorilor	Cod indicator	Credite de angajament	Credite bugetare		Angajamente bugetare	Angajamente legale	Plati efectuate	Angajamente legale de plati	Cheltuieli efective
			Anuale aprobate la finele perioadei de raportare	Trimestriale cumulate					
TOTAL SECTIUNILE FUNCTIONARE +			59.000	15.000	59.000	59.000	14.559	44.441	14.559
SECTIUNEA DE FUNCTIONARE			59.000	15.000	59.000	59.000	14.559	44.441	14.559
Total cheltuieli			59.000	15.000	59.000	59.000	14.559	44.441	14.559
CHELTUIELI CURENTE	01		59.000	15.000	59.000	59.000	14.559	44.441	14.559
TITLUL VI TRANSFERURI INTRE UNITATI ALE	51		59.000	15.000	59.000	59.000	14.559	44.441	14.559
Transferuri curente	51.01		59.000	15.000	59.000	59.000	14.559	44.441	14.559
Transferuri catre institutii publice	51.01.01		59.000	15.000	59.000	59.000	14.559	44.441	14.559

ORDONATOR CREDITE
RADULESCU MARIAN

CONTABIL,
BARCAN FLORICA



CONTUL DE EXECUTIE AL INSTITUTIILOR PUBLICE - CHELTUIELI
68 - la data de 30.06.2011

Denumirea indicatorilor	Cod indicator	Credite de angajament	Credite bugetare		Angajamente bugetare	Angajamente legale	Plati efectuate	Angajamente legale de plati	Cheltuieli efective
			Anuale aprobate la finele perioadei de raportare	Trimestrale cumulate					
TOTAL SECTIUNILE FUNCTIONARE +									
SECTIUNEA DE FUNCTIONARE			89.000	53.000	89.000	83.765	49.951	33.814	51.021
Total cheltuieli			89.000	53.000	89.000	83.765	49.951	33.814	51.021
CHELTUIELI CURENTE	01		89.000	53.000	89.000	83.765	49.951	33.814	51.021
TITLUL I CHELTUIELI DE PERSONAL	10		32.000	16.000	32.000	32.000	15.485	16.505	15.840
Cheltuieli salariale in bani	10.01		25.040	12.520	25.040	25.040	12.150	12.890	12.420
Salarii de baza	10.01.01		25.040	12.520	25.040	25.040	12.150	12.890	12.420
Contributii	10.03		6.960	3.480	6.960	6.960	3.345	3.615	3.420
Contributii de asigurari sociale de stat	10.03.01		5.250	2.630	5.250	5.250	2.529	2.721	2.586
Contributii de asigurari de somaj	10.03.02		120	60	120	120	59	61	60
Contributii de asigurari sociale de sanatate	10.03.03		1.300	650	1.300	1.300	634	666	648
Contributii de asigurari pentru accidente de	10.03.04		80	30	80	80	18	62	18
Contributii pentru concedii si indemnizatii	10.03.08		210	110	210	210	105	105	108
TITLUL IX ASISTENTA SOCIALA	57		57.000	37.000	57.000	51.765	34.456	17.309	35.181
Ajutoare sociale	57.02		57.000	37.000	57.000	51.765	34.456	17.309	35.181
Ajutoare sociale in numerar	57.02.01		57.000	37.000	57.000	51.765	34.456	17.309	35.181

ORDONATOR CREDITE
RADULESCU MARIAN



CONTABIL,
BARCAN FLORICA

CONTUL DE EXECUTIE AL INSTITUTIILOR PUBLICE - CHELTUIELI
68.02.05.02 - la data de 30.06.2011

Denumirea indicatorilor	Cod indicator	Credite de angajament	Credite bugetare		Angajamente bugetare	Angajamente legale	Plati efectuate	Angajamente legale de platit	Cheltuieli efective
			Anuale aprobate la finele perioadei de raportare	Trimestriale cumulate					
TOTAL SECTIUNILE FUNCTIONARE +			49.000	33.000	49.000	49.000	32.295	16.705	33.385
SECTIUNEA DE FUNCTIONARE			49.000	33.000	49.000	49.000	32.295	16.705	33.385
Total cheltuieli			49.000	33.000	49.000	49.000	32.295	16.705	33.385
CHELTUIELI CURENTE	01		49.000	33.000	49.000	49.000	32.295	16.705	33.385
TITLUL I CHELTUIELI DE PERSONAL	10		32.000	16.000	32.000	32.000	15.495	16.505	15.840
Cheltuieli salariale in bani	10.01		25.040	12.520	25.040	25.040	12.150	12.890	12.420
Salarii de baza	10.01.01		25.040	12.520	25.040	25.040	12.150	12.890	12.420
Contributii	10.03		6.960	3.480	6.960	6.960	3.345	3.615	3.420
Contributii de asigurari sociale de stat	10.03.01		5.250	2.630	5.250	5.250	2.529	2.721	2.586
Contributii de asigurari de somaj	10.03.02		1.20	60	1.20	1.20	59	61	60
Contributii de asigurari sociale de sanatate	10.03.03		1.300	650	1.300	1.300	634	666	648
Contributii de asigurari pentru accidente de	10.03.04		80	30	80	80	18	62	18
Contributii pentru concedii si indemnizatii	10.03.06		210	110	210	210	105	105	108
TITLUL IX ASISTENTA SOCIALA	57		17.000	17.000	17.000	17.000	16.800	200	17.525
Ajutoare sociale	57.02		17.000	17.000	17.000	17.000	16.800	200	17.525
Ajutoare sociale in numerar	57.02.01		17.000	17.000	17.000	17.000	16.800	200	17.525

ORDONATOR CREDITE
RADULESCU MARIAN



CONTABIL,
BARCAN FLORICA

CONTUL DE EXECUTIE AL INSTITUTIILOR PUBLICE - CHELTUIELI
68.02.15.01 - la data de 30.06.2011

Denumirea indicatorilor	Cod indicator	Credite de angajament	Credite bugetare		Angajamente bugetare	Angajamente legale	Plati efectuate	Angajamente legale de plati	Cheltuieli efective
			Anuale aprobate la finele perioadei de raportare	Trimestriale cumulate					
TOTAL SECTIUNILE FUNCTIONARE +			30.000	14.000	30.000	30.000	12.891	17.109	12.891
SECTIUNEA DE FUNCTIONARE			30.000	14.000	30.000	30.000	12.891	17.109	12.891
Total cheltuieli			30.000	14.000	30.000	30.000	12.891	17.109	12.891
CHELTUIELI CURENTE	01		30.000	14.000	30.000	30.000	12.891	17.109	12.891
TITLUL IX ASISTENTA SOCIALA	57		30.000	14.000	30.000	30.000	12.891	17.109	12.891
Autoare sociale	57.02		30.000	14.000	30.000	30.000	12.891	17.109	12.891
Autoare sociale in numerar	57.02.01		30.000	14.000	30.000	30.000	12.891	17.109	12.891

ORDONATOR CREDITE
RADULESCU MARIAN



CONTABIL
BARCAN FLORICA

CONTUL DE EXECUTIE AL INSTITUTIILOR PUBLICE - CHELTUIELI
68.02.50 - la data de 30.06.2011

Denumirea indicatorilor	Cod indicator	Credite de angajament	Credite bugetare		Angajamente bugetare	Angajamente legale	Plati efectuate	Angajamente legale de plati	Cheltuieli efective
			Avuate aprobate la finele perioadei de raportare	Trimestriale cumulate					
TOTAL SECTIUNILE FUNCTIONARE +			10.000	6.000	10.000	4.765	4.765		4.765
SECTIUNEA DE FUNCTIONARE			10.000	6.000	10.000	4.765	4.765		4.765
Total cheltuieli			10.000	6.000	10.000	4.765	4.765		4.765
CHELTUIELI CURENTE	01		10.000	6.000	10.000	4.765	4.765		4.765
TITLUL IX ASISTENTA SOCIALA	57		10.000	6.000	10.000	4.765	4.765		4.765
Ajutoare sociale	57.02		10.000	6.000	10.000	4.765	4.765		4.765
Ajutoare sociale in numerar	57.02.01		10.000	6.000	10.000	4.765	4.765		4.765

ORDONATOR CREDITE,
RADULESCU MARIAN



CONTABIL,
BARCAN FLORICA

Barcan Florica

CONTUL DE EXECUTIE AL INSTITUTIILOR PUBLICE - CHELTUIELI
70 - la data de 30.06.2011

Denumirea indicatorilor	Cod indicator	Credite de angajament	Credite bugetare		Angajamente bugetare	Angajamente legale	Plati efectuate	Angajamente legate de plati	Cheltuieli efective
			Anuale aprobate la finele perioadei de raportare	Trimestriale cumulate					
TOTAL SECTIUNILE FUNCTIONARE +			280.000	240.000	280.000	280.000	239.953	40.047	29.203
SECTIUNEA DE FUNCTIONARE			80.000	40.000	80.000	80.000	39.953	40.047	29.203
Total cheltuieli			80.000	40.000	80.000	80.000	39.953	40.047	29.203
CHELTUIELI CURENTE	01		80.000	40.000	80.000	80.000	39.953	40.047	29.203
TITLUL II BUNURI SI SERVICII	20		80.000	40.000	80.000	80.000	39.953	40.047	29.203
Alte cheltuieli	20.30		80.000	40.000	80.000	80.000	39.953	40.047	29.203
alte cheltuieli cu bunuri si servicii	20.30.30		80.000	40.000	80.000	80.000	39.953	40.047	29.203
SECTIUNEA DE DEZVOLTARE			200.000	200.000	200.000	200.000	200.000		
Total cheltuieli			200.000	200.000	200.000	200.000	200.000		
CHELTUIELI DE CAPITAL	70		200.000	200.000	200.000	200.000	200.000		
TITLUL XI ACTIVE NEFINANCIARE	71		200.000	200.000	200.000	200.000	200.000		
Active fixe	71.01		200.000	200.000	200.000	200.000	200.000		
Constructii	71.01.01		200.000	200.000	200.000	200.000	200.000		

ORDONATOR CREDITE
RADULESCU MARIAN



CONTABIL,
BARCAN FLORICA



CONTUL DE EXECUȚIE AL INSTITUȚIILOR PUBLICE - CHELTUIELI
70.02.05.01 - la data de 30.06.2011

Denumirea indicatorilor	Cod indicator	Credite de angajament	Credite bugetare		Angajamente bugetare	Angajamente legale	Plati efectuate	Angajamente legale de platit	Cheltuieli efective
			Anuale aprobate la finele perioadei de raportare	Trimestriale cumulate					
TOTAL SECȚIUNILE FUNCȚIONARE +			200.000	200.000	200.000	200.000	200.000		
SECȚIUNEA DE DEZVOLTARE			200.000	200.000	200.000	200.000	200.000		
Total cheltuieli			200.000	200.000	200.000	200.000	200.000		
CHELTUIELI DE CAPITAL	70		200.000	200.000	200.000	200.000	200.000		
TITLUL XI ACTIVE NEFINANCIARE	71		200.000	200.000	200.000	200.000	200.000		
Active fixe	71.01		200.000	200.000	200.000	200.000	200.000		
Construcții	71.01.01		200.000	200.000	200.000	200.000	200.000		

ORDONATOR CREDITE
RADULESCU MARIAN



CONTABIL,
BARCAN FLORICA

CONTUL DE EXECUTIE AL INSTITUTIILOR PUBLICE - CHELTUIELI
70.02.06 - la data de 30.06.2011

Denumirea indicatorilor	Cod indicator	Credite de angajament	Credite bugetare		Angajamente bugetare	Angajamente legale	Plati efectuate	Angajamente legale de platit	Cheltuieli efective
			Anuale aprobate la finele perioadei de raportare	Trimestriale cumulate					
TOTAL SECTIUNILE FUNCTIONARE +			80.000	40.000	80.000	80.000	39.953	40.047	29.203
SECTIUNEA DE FUNCTIONARE			80.000	40.000	80.000	80.000	39.953	40.047	29.203
Total cheltuieli			80.000	40.000	80.000	80.000	39.953	40.047	29.203
CHELTUIELI CURENTE	01		80.000	40.000	80.000	80.000	39.953	40.047	29.203
TITLUL II BUNURI SI SERVICII	20		80.000	40.000	80.000	80.000	39.953	40.047	29.203
Alte cheltuieli	20.30		80.000	40.000	80.000	80.000	39.953	40.047	29.203
alte cheltuieli cu bunuri si servicii	20.30.30		80.000	40.000	80.000	80.000	39.953	40.047	29.203

ORDONATOR CREDITE
RADULESCU MARIAN



CONTABIL,
BARCAN FLORICA

Florica Barcan

CONTUL DE EXECUTIE AL INSTITUTIILOR PUBLICE - CHELTUIELI
74.02.05.01 - la data de 30.06.2011

Denumirea indicatorilor	Cod indicator	Credite de angajament	Credite bugetare		Angajamente bugetare	Angajamente legale	Plati efectuate	Angajamente legale de plati	Cheltuieli efective
			Anuale aprobate la finele perioadei de raportare	Trimestriale cumulate					
TOTAL SECTIUNILE FUNCTIONARE +			35.000	15.000	35.000	13.380	13.380		6.690
SECTIUNEA DE FUNCTIONARE			35.000	15.000	35.000	13.380	13.380		6.690
Total cheltuieli			35.000	15.000	35.000	13.380	13.380		6.690
CHELTUIELI CURENTE	01		35.000	15.000	35.000	13.380	13.380		6.690
TITLUL II BUNURI SI SERVICII	20		35.000	15.000	35.000	13.380	13.380		6.690
Alte cheltuieli	20.30		35.000	15.000	35.000	13.380	13.380		6.690
alte cheltuieli cu bunuri si servicii	20.30.30		35.000	15.000	35.000	13.380	13.380		6.690

ORDONATOR CREDITE
RADULESCU MARIAN

CONTABIL,
BARCAN FLORICA



CONTUL DE EXECUTIE AL INSTITUTIILOR PUBLICE - CHELTUIELI
83.02.03.30 - la data de 30.06.2011

Denumirea indicatorilor	Cod indicator	Credite de angajament	Credite bugetare		Angajamente bugetare	Angajamente legale	Plati efectuate	Angajamente legale de plati	Cheltuieli efective
			Avuate aprobate la finele perioadei de raportare	Trimestriale cumulate					
TOTAL SECTIUNILE FUNCTIONARE *			12.000	6.000	12.000	12.000	5.434	6.566	5.434
SECTIUNEA DE FUNCTIONARE			12.000	6.000	12.000	12.000	5.434	6.566	5.434
Total cheltuieli			12.000	6.000	12.000	12.000	5.434	6.566	5.434
CHELTUIELI CURENTE	01		12.000	6.000	12.000	12.000	5.434	6.566	5.434
TITLUL VI TRANSFERURI INTRE UNITATI ALE	51		12.000	6.000	12.000	12.000	5.434	6.566	5.434
Transferuri curente	51.01		12.000	6.000	12.000	12.000	5.434	6.566	5.434
Transferuri catre institutii publice	51.01.01		12.000	6.000	12.000	12.000	5.434	6.566	5.434

ORDONATOR CREDITE
RADULESCU MARIAN

CONTABIL,
BARCAN FLORICA



CONTUL DE EXECUTIE AL INSTITUTIILOR PUBLICE - CHELTUIELI
84.02.03.01 - la data de 30.06.2011

Denumirea indicatorilor	Cod indicator	Credite de angajament	Credite bugetare		Angajamente bugetare	Angajamente legale	Plati efectuate	Angajamente legale de plati	Cheltuieli efective
			Actualizate aprobate la finele perioadei de raportare	Trimestriale cumulate					
TOTAL SECTIUNILE FUNCTIONARE +		4.269.000	1.760.000	1.749.000	1.760.000	1.759.775	1.714.907	44.868	733
SECTIUNEA DE FUNCTIONARE			25.000	25.000	25.000	24.775	24.775		733
Total cheltuieli			25.000	25.000	25.000	24.775	24.775		733
CHELTUIELI CURENTE	01		25.000	25.000	25.000	24.775	24.775		733
TITLUL II BUNURI SI SERVICII	20		25.000	25.000	25.000	24.775	24.775		733
Alte cheltuieli	20.30		25.000	25.000	25.000	24.775	24.775		733
Alte cheltuieli cu bunuri si servicii	20.30.30		25.000	25.000	25.000	24.775	24.775		733
SECTIUNEA DE DEZVOL TARE		4.269.000	1.735.000	1.724.000	1.735.000	1.735.000	1.690.132	44.868	
Total cheltuieli		4.269.000	1.735.000	1.724.000	1.735.000	1.735.000	1.690.132	44.868	
CHELTUIELI DE CAPITAL	70		1.735.000	1.724.000	1.735.000	1.735.000	1.690.132	44.868	
TITLUL XI ACTIVE NEFINANCIARE	71		1.735.000	1.724.000	1.735.000	1.735.000	1.690.132	44.868	
Active fixe	71.01		1.735.000	1.724.000	1.735.000	1.735.000	1.690.132	44.868	
Constructii	71.01.01		1.735.000	1.724.000	1.735.000	1.735.000	1.690.132	44.868	

ORDONATOR CREDITE
RADULESCU MARIAN



CONTABIL,
BARCAN FLORICA



CONTUL DE EXECUTIE AL INSTITUTIILOR PUBLICE - CHELTUIELI
67.10.03.07 - la data de 30.06.2011

Denumirea indicatorilor	Cod indicator	Credite de angajament	Credite bugetare		Angajamente bugetare	Angajamente legale	Plati efectuate	Angajamente legale de plati	Cheltuieli efective
			Anuale aprobate la finele perioadei de raportare	Trimestrale cumulate					
TOTAL SECTIUNILE FUNCTIONARE +			60.000	16.000	60.000	24.000	15.419	8.581	15.599
SECTIUNEA DE FUNCTIONARE			60.000	16.000	60.000	24.000	15.419	8.581	15.599
Total cheltuieli			60.000	16.000	60.000	24.000	15.419	8.581	15.599
CHELTUIELI CURENTE	01		60.000	16.000	60.000	24.000	15.419	8.581	15.599
TITLUL I CHELTUIELI DE PERSONAL	10		17.000	9.000	17.000	17.000	8.559	8.441	8.739
Cheltuieli salariale in bani	10.01		13.320	7.040	13.320	13.320	8.816	6.504	6.957
Salarii de baza	10.01.01		13.320	7.040	13.320	13.320	8.816	6.504	6.957
Contributii	10.03		3.680	1.960	3.680	3.680	1.743	1.937	1.782
Contributii de asigurari sociale de stat	10.03.01		2.790	1.490	2.790	2.790	1.320	1.470	1.350
Contributii de asigurari sociale de somaj	10.03.02		60	30	60	60	30	30	30
Contributii de asigurari sociale de sanatate	10.03.03		690	360	690	690	329	361	336
Contributii de asigurari pentru accidente de	10.03.04		30	20	30	30	11	19	12
Contributii pentru concedii si indemnizatii	10.03.06		110	60	110	110	55	57	54
TITLUL II BUNURI SI SERVICII	20		43.000	7.000	43.000	7.000	6.860	140	6.860
Bunuri si servicii	20.01		12.000	7.000	12.000	7.000	6.860	140	6.860
Incalziri, iluminat si forta motrica	20.01.03		2.000	2.000	2.000	2.000	1.860	140	1.860
Alte bunuri si servicii pentru intretinere si	20.01.30		10.000	5.000	10.000	5.000	5.000		5.000
Alte cheltuieli	20.30		31.000		31.000				
Alte cheltuieli cu bunuri si servicii	20.30.30		31.000		31.000				

ORDONATOR CREDIT,
RADULESCU MARIAN



CONTABIL,
BARCAN FLORICA

A handwritten signature in blue ink, appearing to read "Florica", positioned to the left of the printed name "BARCAN FLORICA".

CONTUL DE EXECUTIE AL INSTITUTIILOR PUBLICE - CHELTUIELI
70.10.50 - la data de 30.06.2011

Denumirea indicatorilor	Cod indicator	Credite de angajament	Credite bugetare		Angajamente bugetare	Angajamente legale	Prati efectuate	Angajamente legale de platit	Cheltuieli efective
			Anuale aprobate la finele perioadei de raportare	Trimestriale cumulate					
TOTAL SECTIUNILE FUNCTIONARE +			33.000	15.000	33.000	12.898	6.063	8.835	6.178
SECTIUNEA DE FUNCTIONARE			33.000	15.000	33.000	12.898	6.063	8.835	6.178
Total cheltuieli			33.000	15.000	33.000	12.898	6.063	8.835	6.178
CHELTUIELI CURENTE	01		33.000	15.000	33.000	12.898	6.063	8.835	6.178
TITLUL I CHELTUIELI DE PERSONAL	10		12.000	6.000	12.000	12.000	5.185	6.835	6.178
Cheltuieli salariale in bani	10.01		9.600	4.800	9.600	9.600	4.050	5.550	4.140
Salarii de baza	10.01.01		9.600	4.800	9.600	9.600	4.050	5.550	4.140
Contributii	10.03		2.400	1.200	2.400	2.400	1.115	1.285	1.140
Contributii de asigurari sociale de stat	10.03.01		1.720	860	1.720	1.720	845	875	864
Contributii de asigurari de somaj	10.03.02		50	20	50	50	18	32	18
Contributii de asigurari sociale de sanatate	10.03.03		480	240	480	480	211	269	216
Contributii de asigurari pentru accidente de	10.03.04		30	20	30	30	6	24	6
Contributii pentru concedii si indemnizatii	10.03.06		120	60	120	120	35	85	36
TITLUL II BUNURI SI SERVICII	20		21.000	9.000	21.000	898	898		898
Bunuri si servicii	20.01		7.000	2.000	7.000				
Materialie si prestari de servicii cu caracter	20.01.09		7.000	2.000	7.000				
Alte cheltuieli	20.30		14.000	7.000	14.000	898	898		898
Alte cheltuieli cu bunuri si servicii	20.30.30		14.000	7.000	14.000	898	898		898

ORDONATOR CREDITE,
RADULESCU MARIAN



CONTABIL,
BARCAN FLORICA

CONTUL DE EXECUTIE AL INSTITUTIILOR PUBLICE - CHELTUIELI
83.10.03.30 - la data de 30.06.2011

Denumirea indicatorilor	Cod indicator	Credite de angajament	Credite bugetare		Angajamente bugetare	Angajamente legale	Plati efectuate	Angajamente legale de plati	Cheltuieli efective
			Anuale aprobate la finele perioadei de raportare	Trimestriale cumulate					
TOTAL SECTIUNILE FUNCTIONARE +			93.000	87.000	93.000	79.321	72.755	6.566	72.877
SECTIUNEA DE FUNCTIONARE			93.000	87.000	93.000	79.321	72.755	6.566	72.877
Total cheltuieli			93.000	87.000	93.000	79.321	72.755	6.566	72.877
CHELTUIELI CURENTE	01		93.000	87.000	93.000	79.321	72.755	6.566	72.877
TITLUL I CHELTUIELI DE PERSONAL	10		12.000	6.000	12.000	12.000	5.434	6.566	5.556
Cheltuieli salariale in bani	10.01		9.600	4.800	9.600	9.600	4.261	5.339	4.356
Salarii de baza	10.01.01		9.600	4.800	9.600	9.600	4.261	5.339	4.356
Contributi	10.03		2.400	1.200	2.400	2.400	1.173	1.227	1.200
Contributi de asigurari sociale de stat	10.03.01		1.820	900	1.820	1.820	886	934	906
Contributi de asigurari de somaj	10.03.02		45	25	45	45	23	22	24
Contributi de asigurari sociale de sanatate	10.03.03		450	230	450	450	223	227	228
Contributi de asigurari pentru accidente de	10.03.04		30	10	30	30	6	24	6
Contributi pentru concedii si indemnizatii	10.03.06		55	35	55	55	35	20	36
TITLUL II BUNURI SI SERVICII	20		81.000	81.000	81.000	67.321	67.321		67.321
Ale cheltuieli	20.30		81.000	81.000	81.000	67.321	67.321		67.321
ale cheltuieli cu bunuri si servicii	20.30.30		81.000	81.000	81.000	67.321	67.321		67.321

ORDONATOR CREDITE
RADULESCU MARIAN



CONTABIL,
BARCAN FLORICA



COMUNA COLONESTI
JUDETUL OLT
ROMANIA

Anexa 2

CONTUL DE REZULTAT PATRIMONIAL
la data de...^{30.06.2011}

cod 02

- lei-

Nr. crt.	DENUMIREA INDICATORULUI	Cod rand	An precedent	An curent
A	B	C	1	2
I.	VENITURI OPERATIONALE	01		
1.	Venituri din impozite, taxe, contributiile de asigurari si alte venituri ale bugetelor (ct.730+731+732+733+734+735+736+739+745+746+750+751)	02	2.715.864	910.256
2.	Venituri din activitati economice (ct.701+702+703+704+705+706+707+708 +/- 709)	03	16.892	14.334
3.	Finantari, subventii, transferuri, alocatii bugetare cu destinatie speciala (ct.770+771+772+773+774+776+778+779)	04	244.974	1.936.490
4.	Alte venituri operationale (ct.714+719+721+722+781)	05		46.840
	TOTAL VENITURI OPERATIONALE (rd.02+03+04+05)	06	2.977.730	2.907.920
II.	CHELTUIELI OPERATIONALE	07		
1.	Salariile si contributiile sociale aferente angajatilor (ct.641+642+645+646+647)	08	760.105	510.335
2.	Subventii si transferuri (ct.670+671+672+673+674+676+677+679)	09	240.738	58.144
3.	Stocuri, consumabile, lucrari si servicii executate de terti (ct.601+602+603+606+607+608+609+610+611+612+613+614+622+623+624+626+627+628+629)	10	535.340	347.784
4.	Cheltuieli de capital, amortizari si provizioane (ct.681+682+689)	11		
5.	Alte cheltuieli operationale (ct.635+654+658)	12		
	TOTAL CHELTUIELI OPERATIONALE (rd.08+09+10+11+12)	13	1.536.183	916.263
III.	REZULTATUL DIN ACTIVITATEA OPERATIONALA	14		
	- EXCEDENT (rd.06- rd.13)	15	1.441.547	1.991.657
	- DEFICIT (rd.13- rd.06)	16		
IV.	VENITURI FINANCIARE (ct.763+764+765+766+767+768+769+786)	17		

A	B	C	1	2
V.	CHELTUIELI FINANCIARE (ct.663+664+665+666+667+668+669+686)	18		
VI	REZULTATUL DIN ACTIVITATEA FINANCIARA	19		
	- EXCEDENT (rd.17- rd.18)	20		
	- DEFICIT (rd.18- rd.17)	21		
VII.	REZULTATUL DIN ACTIVITATEA CURENTA	22		
	- EXCEDENT (rd.15+20-16-21)	23	1.441.547	1.991.657
	- DEFICIT (rd.16+21-15-20)	24		
VIII.	VENITURI EXTRAORDINARE (ct.790+791)	25		
IX.	CHELTUIELI EXTRAORDINARE (ct.690+691)	26		
X.	REZULTATUL DIN ACTIVITATEA EXTRAORDINARA	27		
	- EXCEDENT (rd.25-rd.26)	28		
	- DEFICIT (rd.26-rd.25)	29		
XI.	REZULTATUL PATRIMONIAL AL EXERCITIULUI	30		
	- EXCEDENT (rd. 23+28-24-29)	31	1.441.547	1.991.657
	- DEFICIT (rd. 24+29-23-28)	32		

ORDONATOR CREDITE
RADULESCU MARIAN



CONTABIL,
BARCAN FLORICA



PLATI RESTANTE
la data de 30.06.2011

DENUMIREA INDICATORILOR	Nr rand	Sold la inceputul perioadei	Sold la finele perioadei
PLATI RESTANTE-TOTAL, din care:	01	293.493	2.686.526
-peste 30 de zile	03	129.506	2.544.629
-peste 120 zile	05	163.987	141.897
Plati restante catre furnizori, creditorii din operatii comerciale (ct.401,	07	293.493	2.686.526
-peste 30 de zile	08	129.506	2.544.629
-peste 120 zile	10	163.987	141.897
PLATI RESTANTE-TOTAL SECTIUNEA DE FUNCTIONARE, din care:	150	129.506	162.628
-peste 30 de zile	152	129.506	162.628
Plati restante catre furnizori, creditorii din operatii comerciale (ct.401,	160	129.506	162.628
-peste 30 de zile	162	129.506	162.628
PLATI RESTANTE-TOTAL SECTIUNEA DEZVOLTARE din care:	300	163.987	2.523.898
-peste 30 de zile	302		2.382.001
-peste 120 zile	304	163.987	141.897
Plati restante catre furnizori, creditorii din operatii comerciale (ct.404,	310	163.987	2.523.898
-peste 30 de zile	312		2.382.001
-peste 120 zile	315	163.987	141.897

ORDONATOR CREDITE,
RADULESCU MARIAN



CONTABIL,
BARCAN FLORICA

SITUATIA ACTIVEI SI DATORIILOR
din administratia locala la data de 30.06.2011

Nr rand	Denumirea indicatrilor	Cod rand	Inceputul perioadei	Sfirsitul perioadei
	Disponibilitati în lei ale institutiilor publice locale si ale institutiilor publice de	5	33.812	22.126
	Total (în baze cash) (rd.04+05)	8	33.812	22.126
	Total (în baze accrual) (rd.08+09)	10	33.812	22.126
	Excedentele cumulate ale bugetelor locale (ct.5212+5213)	11		1.237
	Disponibil din fondul de rulment (ct.5221)	12	1.237	
	Total (în baze cash) (rd.11+12)	13	1.237	1.237
	Total (în baze accrual) (rd.13+14)	15	1.237	1.237
1	Creante ale bugetului local (ct.464-497). Total (rd.177+178+179+183), din care:	176	115.946	274.650
	-de la populatie	177	98.508	255.597
	-de la operatori economici (S11),	178	17.438	19.053
	Total creante (rd.176+184)	185	115.946	274.650
	Datorii comerciale curente legate de livrari de bunuri si servicii	320	293.493	2.686.526
	-Operatori economici (S11)	321	293.493	2.686.526
	Datoriile institutiilor publice din administratia locala catre bugete (ct.4423+	331	25.455	32.640
	Salariile angajatilor (ct.421+423+426 +4271+ 4273 +4281)	332	38.852	46.009
	Alte drepturi cuvenite altor categorii de persoane (ct.4272 +	333		725
	Total (rd.331+332+333+334)	335	64.307	79.374
	Plati restante ale institutiilor publice din administratia locala (reprezentând	346	293.493	2.686.526
	Operatori economici (S11)	346.1	293.493	2.686.526
	Total(rd.346+353+354+355+356+360+364)	375	293.493	2.686.526

ORDONATOR CREDITE,
RADULESCU MARIAN



CONTABIL,
BARCAN FLORICA

