

HOTARARE

REFERITOR LA: aprobare buget local pentru anul 2015

AVAND IN VEDERE :

- adresa AJFP Olt nr.4895/22.01.2015 prin care se comunica nivelul maxim al cheltuielilor de personal aferent bugetului local pe anul 2015

- adresele AJFP Olt cu nr 4550/2015 si 4897/2015 prin care se comunica sumele defalcate din taxa pe valoarea adaugata pentru bugetul local 2015

- prevederile Legii 186/2014 ,Legea bugetului de stat pe anul 2015,

- prevederile art 39, alin (1), alin. (6), art. 14, alin (7), art 26, alin (4) si art.49, alin (3), din Legii nr 273/2006 privind finantele publice locale, cu completarile si modificarile ulterioare

- prevederile art 105, alin (2) din Legea 1/2011, Legea educatiei nationale

- prevederile OUG nr 103/2013 privind salarizarea personalului platit din fonduri publice in anul 2014, precum si alte masuri in domeniul cheltuielilor publice ,

- prevederile OUG nr 83/2014 privind salarizarea personalului platit din fonduri publice in anul 2015, precum si alte masuri in domeniul cheltuielilor publice

- raportul nr 621/27.01.2015 al compartimentului de contabilitate semnat de contabil Barcan Florica din cadrul aparatului de specialitate al primarului

- avizul nr 750/26.01.2015 al comisiei pentru activitati economico-financiare , buget, finante, amenajarea teritoriului si urbanism , organizarea si realizarea de lucrari publice, protectia mediului si turism, administrarea domeniului public, si privat agricultura

- Prevederile Ordonantei nr 119/1999 privind controlul intern si controlul financiar preventive, republicata ,

In temeiul art 36, alin (2) lit "b" si alin (4) lit "a" si art 45, alin (1) din Legea nr 215/2001 privind administratia publica locala, republicata , cu completarile si modificarile ulterioare ,

CONSILIUL LOCAL AL COMUNEI COLONESTI, JUDETUL OLT

HOTARASTE :

ART.1. Se aproba Bugetul de venituri si cheltuieli al comunei Colonesti , jud Olt pentru anul 2015 , conform anexei ce face parte integranta din prezentul proiect de hotarare .

ART.2. Contabila unitatii va aviza bugetul intocmit la Administratia Judeteana a Finantelor Publice Olt si la Trezoreria Slatina , iar o copie de pe bugetul intocmit si avizat se va depune si la Institutia Prefetului judetului Olt.

ART.2. Prezenta hotarare insotita de anexa se comunica primarului localitatii pentru ducere la indeplinire si se inainteaza la Institutia Prefectului judetului Olt .

PRESEDINTE DE SEDINTA

VISOIU Dumitru

NR 1/29.01.2015



Contrasemneaza
SECRETAR
Luminita Burducel

DETALIEREA CHELTUIELILOR PE CAPITOLUL 51.02.01.03 LA DATA 01.01.2015 SI
ESTIMARI PENTRU ANII 2016-2018

ACTIVITATEA DE VERIFICARE
SI COMPARAREA DE PUBLICA OLT
REGISTRATURA 2

Nr. OT 131397 Data 13.02.2015

AJFP OLT - ATCP

Verificat de Comisia

Data 13.02.2015

-mii lei-

| Denumire indicatori | Cod Indicator | Buget 2015 | | | | | | | | | | |
|---|---------------|------------------|---|------------------------|---------|----------|---------|----------|--------|--------|--|--|
| | | Prevederi anuale | | Prevederi trimestriale | | | | Estimari | | | | |
| | | Buget initial | din care credite bugetare destinate stingerii platilor restante | Trim I | Trim II | Trim III | Trim IV | 2016 | 2017 | 2018 | | |
| A | B | 1=5+6+7+8 | 4 | 5 | 6 | 7 | 8 | 9 | 10 | 11 | | |
| TOTAL CHELTUIELI (SECTIUNEA DE FUNCTIONARE + SECTIUNEA DE DEZVOLTARE) | 00 | 994.96 | | 309.00 | 215.00 | 227.00 | 243.96 | 972.96 | 975.96 | 978.96 | | |
| CHELTUIELI CURENTE | 01 | 918.96 | | 239.00 | 209.00 | 227.00 | 243.96 | 972.96 | 975.96 | 978.96 | | |
| TITLUL I CHELTUIELI DE PERSONAL | 10 | 411.00 | | 113.00 | 105.00 | 105.00 | 88.00 | 422.00 | 422.00 | 422.00 | | |
| Cheltuieli salariale in bani | 10.01 | 338.00 | | 92.00 | 87.00 | 87.00 | 72.00 | x | x | x | | |
| Salarii de baza | 10.01.01 | 258.00 | | 72.00 | 67.00 | 67.00 | 52.00 | x | x | x | | |
| Indemnizatii platite unor persoane din afara unitatii | 10.01.12 | 80.00 | | 20.00 | 20.00 | 20.00 | 20.00 | | | | | |
| Contributii | 10.03 | 73.00 | | 21.00 | 18.00 | 18.00 | 16.00 | | | | | |
| Contributii de asigurari sociale de stat | 10.03.01 | 47.00 | | 14.00 | 11.00 | 11.00 | 11.00 | | | | | |
| Contributii de asigurari de somaj | 10.03.02 | 2.00 | | 0.50 | 0.50 | 0.50 | 0.50 | | | | | |
| Contributii de asigurari sociale de sanatate | 10.03.03 | 20.00 | | 5.50 | 5.50 | 5.50 | 3.50 | | | | | |
| Contributii de asigurari pentru accidente de munca si boli profesionale | 10.03.04 | 2.00 | | 0.50 | 0.50 | 0.50 | 0.50 | | | | | |
| Contributii pentru concedii si indemnizatii | 10.03.06 | 2.00 | | 0.50 | 0.50 | 0.50 | 0.50 | | | | | |
| TITLUL II BUNURI SI SERVICII | 20 | 507.96 | | 126.00 | 104.00 | 122.00 | 155.96 | 550.96 | 553.96 | 556.96 | | |
| Bunuri si servicii | 20.01 | 211.96 | | 70.00 | 47.00 | 47.00 | 47.96 | x | x | x | | |
| Furnituri de birou | 20.01.01 | 21.96 | | 6.00 | 5.00 | 5.00 | 5.96 | x | x | x | | |
| Materiale pentru curatenie | 20.01.02 | 8.00 | | 2.00 | 2.00 | 2.00 | 2.00 | | | | | |
| Apa, canal si salubritate | 20.01.04 | 10.00 | | 4.00 | 2.00 | 2.00 | 2.00 | | | | | |
| Carburanti si lubrifianti | 20.01.05 | 32.00 | | 8.00 | 8.00 | 8.00 | 8.00 | | | | | |

PRIMARIA COLONESTI
JUDETUL OLT

SITUATIA REPARTIZARII SUMELOR DIN TVA 11.02.02

PE ANUL 2015-02-13

| | TRIMESTRUL I | TRIMESTRUL II | TRIMESTRUL III | TRIMESTRUL IV | TOTA L |
|------------------------|-----------------|------------------|-------------------|------------------|-----------|
| 11.02.02 | 155 | 155 | 140 | 101 | 551 |
| 65.02.10 | 127 | 101 | 29 | 48- | 305 |
| Hotarari judecatoresti | 0 | 27 | 70 | 0 | 97 |
| 65.02.20 | 5 | 5 | 15 | 13 | 38 |
| 68.02.05 | 23 | 22 | 26 | 26 | 97 |
| 68.02.15 | 2 | | | 14 | 14 |
| total | | | | | |
| | - | | - | | |

INSPECTOR

BARCAN FLORICA



Capitol: 51.02 Autoritati publice si actiuni externe

| Luna | Cheltuieli de personal (titlu 10) | cheltuieli cu salariile | | Total | contributii aferente | | | | | | | Numar de posturi finantate |
|-----------------------|-----------------------------------|-------------------------|---|----------|---|--|---|---|--|--|---|----------------------------|
| | | Total | din care: | | Contributii pentru asigurari sociale de stat (10.03.01) | Contributii pentru asigurari de somaj (10.03.02) | Contributii pentru asigurari sociale de sanatate (10.03.03) | Contributii pentru asigurari de accid. de munca si boli profesionale (10.03.04) | Prime de asigurare viata platite de angajator pentru angajati (10.03.05) | Contributii pentru concedii si indemnizatii (10.03.06) | | |
| | | | Cheltuieli cu salariile in bani (10.01) | | | | | | | | Cheltuieli cu salariile in natura (10.02) | |
| A | 1=2+5 | 2=3+4 | 3 | 4 | 5=6+7+8+9+10+11 | 6 | 7 | 8 | 9 | 10 | 11 | 12 |
| Ianuarie | 37668 | 30667 | 30667 | 0 | 7001 | 4667 | 167 | 1833 | 167 | 167 | 167 | 14.00 |
| Februarie | 37668 | 30667 | 30667 | 0 | 7001 | 4667 | 167 | 1833 | 167 | 167 | 167 | 14.00 |
| Martie | 37664 | 30666 | 30666 | 0 | 6998 | 4666 | 166 | 1834 | 166 | 166 | 166 | 14.00 |
| Trimestrul I | 113000 | 92000 | 92000 | 0 | 21000 | 14000 | 500 | 5500 | 500 | 500 | 500 | 14.00 |
| Aprilie | 35001 | 29000 | 29000 | 0 | 6001 | 3667 | 167 | 1833 | 167 | 167 | 167 | 14.00 |
| Mai | 35001 | 29000 | 29000 | 0 | 6001 | 3667 | 167 | 1833 | 167 | 167 | 167 | 14.00 |
| Iunie | 34998 | 29000 | 29000 | 0 | 5998 | 3666 | 166 | 1834 | 166 | 166 | 166 | 14.00 |
| Trimestrul II | 105000 | 87000 | 87000 | 0 | 18000 | 11000 | 500 | 5500 | 500 | 500 | 500 | 14.00 |
| Iulie | 35001 | 29000 | 29000 | 0 | 6001 | 3667 | 167 | 1833 | 167 | 167 | 167 | 14.00 |
| August | 35001 | 29000 | 29000 | 0 | 6001 | 3667 | 167 | 1833 | 167 | 167 | 167 | 14.00 |
| Septembrie | 34998 | 29000 | 29000 | 0 | 5998 | 3666 | 166 | 1834 | 166 | 166 | 166 | 14.00 |
| Trimestrul III | 105000 | 87000 | 87000 | 0 | 18000 | 11000 | 500 | 5500 | 500 | 500 | 500 | 14.00 |
| Octombrie | 29335 | 24000 | 24000 | 0 | 5335 | 3667 | 167 | 1167 | 167 | 167 | 167 | 14.00 |
| Noiembrie | 29335 | 24000 | 24000 | 0 | 5335 | 3667 | 167 | 1167 | 167 | 167 | 167 | 14.00 |
| Decembrie | 29330 | 24000 | 24000 | 0 | 5330 | 3666 | 166 | 1166 | 166 | 166 | 166 | 14.00 |
| Trimestrul IV | 88000 | 72000 | 72000 | 0 | 16000 | 11000 | 500 | 3500 | 500 | 500 | 500 | 14.00 |
| Total | 411000 | 338000 | 338000 | 0 | 73000 | 47000 | 2000 | 20000 | 2000 | 2000 | 2000 | 14.00 |

- 1) se va completa potrivit Nomenclatorului de formulare
- 2) se va completa potrivit clasificatiei bugetare in profit departamental, pentru ordonatori principali prevazuti la art 2 din O U G 48/2005 si cu codul unic de inregistrare pentru ordonatori principali de credite prevazuti la art 3 din O U G 48/2005
- 3) anexa se completeaza pentru fiecare capitol de cheltuieli, potrivit clasificatiei bugetare
- 4) datele trebuie sa corespunda cu cele din raportarea anterioara, cuprinse in col 02 cumulate cu cele din col 03
- 5) se va completa, dupa caz, cu numarul maxim de posturi aprobat prin legea bugetului de stat, respectiv, prin legea bugetului asigurarilor sociale de stat sau alte acte normative.
- 6) sumele aferente premiului anual sunt cuprinse in fondul de premii (alineatul 10.01.08)
- 7) numarul de posturi ocupate de persoane care cumuleaza pensia cu salariul este inclus in numarul de posturi ocupate

Capitol. 65.02 Invatamant

| Luna | Cheltuieli de personal (titlu 10) | cheltuieli cu salariile | | | | | | contributii aferente | | | | | | Total | Numar de posturi finantate |
|-----------------------|-----------------------------------|---|---|----------|---|--|---|---|--|--|----------------------------|----------------|--|-------|----------------------------|
| | | din care: | | Total | Contributii pentru asigurari sociale de stat (10.03.01) | Contributii pentru asigurari de somaj (10.03.02) | Contributii pentru asigurari sociale de sanatate (10.03.03) | Contributii pentru asigurările de accid. de munca si boli profesionale (10.03.04) | Prime de asigurare viata platite de angajator pentru angajati (10.03.05) | Contributii pentru concedii si indemnizatii (10.03.06) | Numar de posturi finantate | | | | |
| | | Cheltuieli cu salariile in bani (10.01) | Cheltuieli cu salariile in natura (10.02) | | | | | | | | | | | | |
| A | 1=2+5 | 2=3+4 | 3 | 4 | 5=6+7+8+9+10+11 | 6 | 7 | 8 | 9 | 10 | 11 | 12 | | | |
| Ianuarie | 42333 | 35290 | 35290 | 0 | 7043 | 3903 | 140 | 1250 | 57 | | 1693 | 1720.00 | | | |
| Februarie | 42333 | 35290 | 35290 | 0 | 7043 | 3903 | 140 | 1250 | 57 | | 1693 | 1720.00 | | | |
| Martie | 42334 | 35290 | 35290 | 0 | 7044 | 3904 | 140 | 1250 | 56 | | 1694 | 1720.00 | | | |
| Trimestrul I | 127000 | 105870 | 105870 | 0 | 21130 | 11710 | 420 | 3750 | 170 | | 5080 | 1720.00 | | | |
| Aprilie | 42668 | 34077 | 34077 | 0 | 8591 | 6007 | 177 | 1987 | 90 | | 330 | 1720.00 | | | |
| Mai | 42668 | 34077 | 34077 | 0 | 8591 | 6007 | 177 | 1987 | 90 | | 330 | 1720.00 | | | |
| Iunie | 42664 | 34076 | 34076 | 0 | 8588 | 6006 | 176 | 1986 | 90 | | 330 | 1720.00 | | | |
| Trimestrul II | 128000 | 102230 | 102230 | 0 | 25770 | 18020 | 530 | 5960 | 270 | | 990 | 1720.00 | | | |
| Iulie | 33001 | 26777 | 26777 | 0 | 6224 | 4367 | 167 | 1393 | 67 | | 230 | 1720.00 | | | |
| August | 33001 | 26777 | 26777 | 0 | 6224 | 4367 | 167 | 1393 | 67 | | 230 | 17.20 | | | |
| Septembrie | 32998 | 26776 | 26776 | 0 | 6222 | 4366 | 166 | 1394 | 66 | | 230 | 17.20 | | | |
| Trimestrul III | 99000 | 80330 | 80330 | 0 | 18670 | 13100 | 500 | 4180 | 200 | | 690 | 1720.00 | | | |
| Octombrie | 16000 | 16000 | 16000 | 0 | 0 | 0 | 0 | 0 | 0 | | 0 | 17.20 | | | |
| Noiembrie | 16000 | 16000 | 16000 | 0 | 0 | 0 | 0 | 0 | 0 | | 0 | 17.20 | | | |
| Decembrie | 16000 | 16000 | 16000 | 0 | 0 | 0 | 0 | 0 | 0 | | 0 | 17.20 | | | |
| Trimestrul IV | 48000 | 48000 | 48000 | 0 | 0 | 0 | 0 | 0 | 0 | | 0 | 17.20 | | | |
| Total | 402000 | 336430 | 336430 | 0 | 65570 | 42830 | 1450 | 13890 | 640 | | 6760 | 1720.00 | | | |

din care:

- 1) se va completa potrivit Nomenclatorului de formulare
- 2) se va completa potrivit clasificatiei bugetare in profil departamental, pentru ordonatorii principali prevazuti la art 2 din O.U.G. 48/2005 si cu codul unic de inregistrare pentru ordonatorii principali de credite prevazuti la art 3 din O.U.G. 48/2005
- 3) anexa se completeaza pentru fiecare capitol de cheltuieli, potrivit clasificatiei bugetare
- 4) datele trebuie sa corespunda cu cele din raportarea anterioara, cuprinse in col.02 cumulate cu cele din col.03
- 5) se va completa, dupa caz, cu numarul maxim de posturi aprobat prin legea bugetului de stat, respectiv, prin legea bugetului asiguratorilor sociale de stat sau alte acte normative
- 6) sumele aferente premiului anual sunt cuprinse in fondul de premii (alineatul 10.01.08)
- 7) numarul de posturi ocupate de persoane care cumuleaza pensia cu salariul este inclus in numarul de posturi ocupate

Capitol: 66.02 Sanatate

-lei-

| Luna | Cheltuieli de personal (titlu 10) | cheltuieli cu salariile | | | | Total | contributii aferente | | | | | | | Numar de posturi finantate |
|-----------------------|-----------------------------------|-------------------------|---|---|-----------------|-------------|---|--|---|---|--|--|---|----------------------------|
| | | Total | din care: | | Total | | Contributii pentru asigurarile sociale de stat (10.03.01) | Contributii pentru asigurarile de somaj (10.03.02) | Contributii pentru asigurarile sociale de sanatate (10.03.03) | Contributii pentru asigurarile de accid. de munca si boli profesionale (10.03.04) | Prime de asigurare viata platite de angajator pentru angajati (10.03.05) | Contributii pentru concedii si indemnizatii (10.03.06) | | |
| | | | Cheltuieli cu salariile in bani (10.01) | Cheltuieli cu salariile in natura (10.02) | | | | | | | | | 8 | |
| A | 1=2+5 | 2=3+4 | 3 | 4 | 5=6+7+8+9+10+11 | 6 | 7 | 8 | 9 | 10 | 11 | 12 | | |
| ianuarie | 2666 | 2133 | 2133 | 0 | 533 | 327 | 33 | 133 | 7 | | | | | |
| Februarie | 2666 | 2133 | 2133 | 0 | 533 | 327 | 33 | 133 | 7 | | 33 | 1.00 | | |
| Martie | 2668 | 2134 | 2134 | 0 | 534 | 326 | 34 | 134 | 6 | | 33 | 1.00 | | |
| Trimestrul I | 8000 | 6400 | 6400 | 0 | 1600 | 980 | 100 | 400 | 20 | | 100 | 1.00 | | |
| Aprilie | 3001 | 2400 | 2400 | 0 | 601 | 393 | 17 | 167 | 7 | | 17 | 1.00 | | |
| Mai | 3001 | 2400 | 2400 | 0 | 601 | 393 | 17 | 167 | 7 | | 17 | 1.00 | | |
| Iunie | 2998 | 2400 | 2400 | 0 | 598 | 394 | 16 | 166 | 6 | | 17 | 1.00 | | |
| Trimestrul II | 9000 | 7200 | 7200 | 0 | 1800 | 1180 | 50 | 500 | 20 | | 50 | 1.00 | | |
| Iulie | 2668 | 2167 | 2167 | 0 | 501 | 327 | 17 | 133 | 7 | | 17 | 1.00 | | |
| August | 2668 | 2167 | 2167 | 0 | 501 | 327 | 17 | 133 | 7 | | 17 | 1.00 | | |
| Septembrie | 2664 | 2166 | 2166 | 0 | 498 | 326 | 16 | 134 | 6 | | 16 | 1.00 | | |
| Trimestrul III | 8000 | 6500 | 6500 | 0 | 1500 | 980 | 50 | 400 | 20 | | 50 | 1.00 | | |
| Octombrie | 2668 | 2167 | 2167 | 0 | 501 | 327 | 17 | 133 | 7 | | 17 | 1.00 | | |
| Noiembrie | 2668 | 2167 | 2167 | 0 | 501 | 327 | 17 | 133 | 7 | | 17 | 1.00 | | |
| Decembrie | 2664 | 2166 | 2166 | 0 | 498 | 326 | 16 | 134 | 6 | | 16 | 1.00 | | |
| Trimestrul IV | 8000 | 6500 | 6500 | 0 | 1500 | 980 | 50 | 400 | 20 | | 50 | 1.00 | | |
| Total | 33000 | 26600 | 26600 | 0 | 6400 | 4120 | 250 | 1700 | 80 | | 250 | 1.00 | | |

- 1) se va completa potrivit Nomenclaturii de furnizare
- 2) se va completa potrivit clasificatiei bugetare in profil departamental, pentru ordonatorii principali prevazuti la art 2 din O.U.G. 48/2005 si cu codul unic de inregistrare pentru ordonatori principali de credite prevazuti la art 3 din O.U.G. 48/2005
- 3) anexa se completeaza pentru fiecare capitol de cheltuieli, potrivit clasificatiei bugetare
- 4) datele trebuie sa corespunda cu cele din raportarea anterioara, cuprinse in col 02 cumulate cu cele din col 03
- 5) se va completa, dupa caz, cu numarul maxim de posturi aprobat prin legea bugetului de stat, respectiv, prin legea bugetului asigurarilor sociale de stat sau alte acte normative.
- 6) sumele aferente venimului anual sunt cuprinse in fondul de premii (alineatul 10.01.08)
- 7) numarul de posturi ocupate de persoane care cumuleaza pensia cu salariul este inclus in numarul de posturi ocupate

Capitol: 67.02 Cultura, recreere si religie

| Luna | Cheltuieli de personal (titlu 10) | cheltuieli cu salariile | | | Total | contributii aferente | | | | | | | Numar de posturi finantate |
|-----------------------|-----------------------------------|-------------------------|---|---|-----------------|---|---|---|--|---|--|-------------|----------------------------|
| | | Total | din care: | | | Contributii pentru asigurari sociale de stat (10.03.01) | Contributii pentru asigurarea de somaj (10.03.02) | Contributii pentru asigurari sociale de sanatate (10.03.03) | Contributii pentru asigurarea de munca si boli profesionale (10.03.04) | Prime de asigurare de viata platite de angajator pentru angajati (10.03.05) | Contributii pentru concedii si indemnizatii (10.03.06) | | |
| | | | Cheltuieli cu salariile in bani (10.01) | Cheltuieli cu salariile in natura (10.02) | | | | | | | | | |
| A | 1=2+5 | 2=3+4 | 3 | 4 | 5=6+7+8+9+10+11 | 6 | 7 | 8 | 9 | 10 | 11 | 12 | |
| Januarie | 4666 | 3667 | 3667 | 0 | 999 | 633 | 33 | 267 | 33 | | 33 | 2.00 | |
| Februarie | 4666 | 3667 | 3667 | 0 | 999 | 633 | 33 | 267 | 33 | | 33 | 2.00 | |
| Martie | 4668 | 3666 | 3666 | 0 | 1002 | 634 | 34 | 266 | 34 | | 34 | 2.00 | |
| Trimestrul I | 14000 | 11000 | 11000 | 0 | 3000 | 1900 | 100 | 800 | 100 | | 100 | 2.00 | |
| Aprilie | 3666 | 2967 | 2967 | 0 | 699 | 433 | 33 | 167 | 33 | | 33 | 2.00 | |
| Mai | 3666 | 2967 | 2967 | 0 | 699 | 433 | 33 | 167 | 33 | | 33 | 2.00 | |
| Iunie | 3668 | 2966 | 2966 | 0 | 702 | 434 | 34 | 166 | 34 | | 34 | 2.00 | |
| Trimestrul II | 11000 | 8900 | 8900 | 0 | 2100 | 1300 | 100 | 500 | 100 | | 100 | 2.00 | |
| Iulie | 3666 | 2967 | 2967 | 0 | 699 | 433 | 33 | 167 | 33 | | 33 | 2.00 | |
| August | 3666 | 2967 | 2967 | 0 | 699 | 433 | 33 | 167 | 33 | | 33 | 2.00 | |
| Septembrie | 3668 | 2966 | 2966 | 0 | 702 | 434 | 34 | 166 | 34 | | 34 | 2.00 | |
| Trimestrul III | 11000 | 8900 | 8900 | 0 | 2100 | 1300 | 100 | 500 | 100 | | 100 | 2.00 | |
| Octombrie | 2999 | 2433 | 2433 | 0 | 566 | 317 | 33 | 150 | 33 | | 33 | 2.00 | |
| Noiembrie | 2999 | 2433 | 2433 | 0 | 566 | 317 | 33 | 150 | 33 | | 33 | 2.00 | |
| Decembrie | 3002 | 2434 | 2434 | 0 | 568 | 316 | 34 | 150 | 34 | | 34 | 2.00 | |
| Trimestrul IV | 9000 | 7300 | 7300 | 0 | 1700 | 950 | 100 | 450 | 100 | | 100 | 2.00 | |
| Total | 45000 | 36100 | 36100 | 0 | 8900 | 5450 | 400 | 2250 | 400 | | 400 | 2.00 | |

- 1) se va completa potrivit Nomenclatorului de formare
- 2) se va completa potrivit clasificatiei bugetare in profil departamental, pentru ordonatorii principali prevazuti la art 2 din O U G 48/2005 s: cu codul unic de inregistrare pentru ordonatorii principali de credite prevazuti la art.3 din O U G 48/2005
- 3) anexa se completeaza pentru fiecare capitol de cheltuieli, potrivit clasificatiei bugetare
- 4) datele trebuie sa corespunda cu cele din raportarea anterioara, cuprinse in col.02 cumulate cu cele din col.03
- 5) se va completa, dupa caz, cu numarul maxim de posturi aprobat prin legea bugetului de stat, respectiv, prin legea bugetului asigurarii sociale de stat sau alte acte normative.
- 6) sumele aferente pensiului anual sunt cuprinse in fondul de premii (art.10.01.08)
- 7) numarul de posturi ocupate de persoane care cumuleaza pensia cu salariul este inclus in numarul de posturi ocupate

Capitol: 68.02 Asigurari si asistenta sociala

| Luna | Cheltuieli de personal (titlu 10) | cheltuieli cu salariile | | | | Total | contributii aferente | | | | | | Numar de posturi finantate |
|-----------------------|-----------------------------------|-------------------------|---|---|---|-------------|---|--|---|--|--|-------------|----------------------------|
| | | Total | din care: | | Contributii pentru asigurari sociale de stat (10.03.01) | | Contributii pentru asigurarea de somaj (10.03.02) | Contributii pentru asigurarea sociale de sanatate (10.03.03) | Contributii pentru asigurarile de accid. de munca si boli profesionale (10.03.04) | Prime de asigurare viata platite de angajator pentru angajati (10.03.05) | Contributii pentru concedii si indemnizatii (10.03.06) | | |
| | | | Cheltuieli cu salariile in bani (10.01) | Cheltuieli cu salariile in natura (10.02) | | | | | | | | | |
| A | 1=2+5 | 2=3+4 | 3 | 4 | 5=6+7+8+9+10+11 | 6 | 7 | 8 | 9 | 10 | 11 | 12 | |
| Ianuarie | 3667 | 3000 | 3000 | 0 | 667 | 433 | 27 | 167 | 7 | | 33 | 3.00 | |
| Februarie | 3667 | 3000 | 3000 | 0 | 667 | 433 | 27 | 167 | 7 | | 33 | 3.00 | |
| Martie | 3666 | 3000 | 3000 | 0 | 666 | 434 | 26 | 166 | 6 | | 34 | 3.00 | |
| Trimestrul I | 11000 | 9000 | 9000 | 0 | 2000 | 1300 | 80 | 500 | 20 | | 100 | 3.00 | |
| Aprilie | 3667 | 3000 | 3000 | 0 | 667 | 433 | 27 | 167 | 7 | | 33 | 3.00 | |
| Mai | 3667 | 3000 | 3000 | 0 | 667 | 433 | 27 | 167 | 7 | | 33 | 3.00 | |
| Iunie | 3666 | 3000 | 3000 | 0 | 666 | 434 | 26 | 166 | 6 | | 34 | 3.00 | |
| Trimestrul II | 11000 | 9000 | 9000 | 0 | 2000 | 1300 | 80 | 500 | 20 | | 100 | 3.00 | |
| Iulie | 3667 | 3000 | 3000 | 0 | 667 | 433 | 27 | 167 | 7 | | 33 | 3.00 | |
| August | 3667 | 3000 | 3000 | 0 | 667 | 433 | 27 | 167 | 7 | | 33 | 3.00 | |
| Septembrie | 3666 | 3000 | 3000 | 0 | 666 | 434 | 26 | 166 | 6 | | 34 | 3.00 | |
| Trimestrul III | 11000 | 9000 | 9000 | 0 | 2000 | 1300 | 80 | 500 | 20 | | 100 | 3.00 | |
| Octombrie | 3667 | 3000 | 3000 | 0 | 667 | 433 | 27 | 167 | 7 | | 33 | 3.00 | |
| Noiembrie | 3667 | 3000 | 3000 | 0 | 667 | 433 | 27 | 167 | 7 | | 33 | 3.00 | |
| Decembrie | 3666 | 3000 | 3000 | 0 | 666 | 434 | 26 | 166 | 6 | | 34 | 3.00 | |
| Trimestrul IV | 11000 | 9000 | 9000 | 0 | 2000 | 1300 | 80 | 500 | 20 | | 100 | 3.00 | |
| Total | 44000 | 36000 | 36000 | 0 | 8000 | 5200 | 320 | 2000 | 80 | | 400 | 3.00 | |

- 1) se va completa potrivit Nomenclatorului de formulare
- 2) se va completa potrivit clasificatiei bugetare in profil departamental, pentru ordonatori principali prevazuti la art.2 din O.U.G. 48/2005 si cu codul unic de inregistrare pentru ordonatori principali de credite prevazuti la art.3 din O.U.G. 48/2005
- 3) anexa se completeaza pentru fiecare capitol de cheltuieli, potrivit clasificatiei bugetare
- 4) datele iretinue se corespund cu cele din raportarea anterioara, cuprinse in col.02 cumulate cu cele din col.03
- 5) se va completa dupa art.2, cu numarul maxim de posturi aprobat prin legea bugetului de stat, respectiv prin legea bugetului de asigurari sociale de stat sau alte acte normative.
- 6) sumele aferente premiului anual sunt cuprinse in fondul de premii (alineatul 10.01.08)
- 7) numarul de posturi ocupate de persoane care cumuleaza pensia cu salariul este inclus in numarul de posturi ocupate

Capitol: 83.02 Agricultură, silvicultură, piscicultură și vanatoare

| Luna | Cheltuieli de personal (titlu 10) | cheltuieli cu salariile | | | | Total | contributii aferente | | | | | | | Numar de posturi finantate |
|-----------------------|-----------------------------------|-------------------------|---|---|-----------------|-------------|---|---|---|---|--|--|--|----------------------------|
| | | Total | din care: | | Total | | Contributii pentru asigurari sociale de stat (10.03.01) | Contributii pentru asigurarea de somaj (10.03.02) | Contributii pentru asigurările sociale de sanatate (10.03.03) | Contributii pentru asigurările de accid. de munca si boli profesionale (10.03.04) | Prime de asigurare viata platite de angajator pentru angajati (10.03.05) | Contributii pentru concedii si indemnizatii (10.03.06) | | |
| | | | Cheltuieli cu salariile in bani (10.01) | Cheltuieli cu salariile in natura (10.02) | | | | | | | | | | |
| A | 1=2+5 | 2=3+4 | 3 | 4 | 5=6+7+8+9+10+11 | 6 | 7 | 8 | 9 | 10 | 11 | 12 | | |
| ianuarie | 2000 | 1633 | 1633 | 0 | 367 | 233 | 17 | 67 | 17 | | 33 | 1.00 | | |
| februarie | 2000 | 1633 | 1633 | 0 | 367 | 233 | 17 | 67 | 17 | | 33 | 1.00 | | |
| Martie | 2000 | 1634 | 1634 | 0 | 366 | 234 | 16 | 66 | 16 | | 34 | 1.00 | | |
| Trimestrul I | 6000 | 4900 | 4900 | 0 | 1100 | 700 | 50 | 200 | 50 | | 100 | 1.00 | | |
| Aprilie | 1334 | 1033 | 1033 | 0 | 301 | 167 | 17 | 83 | 17 | | 17 | 1.00 | | |
| Mai | 1334 | 1033 | 1033 | 0 | 301 | 167 | 17 | 83 | 17 | | 17 | 1.00 | | |
| Iunie | 1332 | 1034 | 1034 | 0 | 298 | 166 | 16 | 84 | 16 | | 16 | 1.00 | | |
| Trimestrul II | 4000 | 3100 | 3100 | 0 | 900 | 500 | 50 | 250 | 50 | | 50 | 1.00 | | |
| Iulie | 1334 | 1033 | 1033 | 0 | 301 | 167 | 17 | 83 | 17 | | 17 | 1.00 | | |
| August | 1334 | 1033 | 1033 | 0 | 301 | 167 | 17 | 83 | 17 | | 17 | 1.00 | | |
| Septembrie | 1332 | 1034 | 1034 | 0 | 298 | 166 | 16 | 84 | 16 | | 16 | 1.00 | | |
| Trimestrul III | 4000 | 3100 | 3100 | 0 | 900 | 500 | 50 | 250 | 50 | | 50 | 1.00 | | |
| Octombrie | 1334 | 1033 | 1033 | 0 | 301 | 167 | 17 | 83 | 17 | | 17 | 1.00 | | |
| Noiembrie | 1334 | 1033 | 1033 | 0 | 301 | 167 | 17 | 83 | 17 | | 17 | 1.00 | | |
| Decembrie | 1332 | 1034 | 1034 | 0 | 298 | 166 | 16 | 84 | 16 | | 16 | 1.00 | | |
| Trimestrul IV | 4000 | 3100 | 3100 | 0 | 900 | 500 | 50 | 250 | 50 | | 50 | 1.00 | | |
| Total | 18000 | 14200 | 14200 | 0 | 3800 | 2200 | 200 | 950 | 200 | | 250 | 1.00 | | |

- 1) se va completa potrivit Nomenclatorului de formulare
- 2) se va completa potrivit clasificatiei bugetare in profit departamental, pentru ordonatori principali prevazuti la art 2 din O.U.G. 48/2005 si cu codul unic de inregistrare pentru ordonatori principali de credite prevazuti la art.3 din O.U.G. 48/2005
- 3) anexa se completeaza pentru fiecare capitol de cheltuieli, potrivit clasificatiei bugetare
- 4) datele trebuie sa corespunda cu cele din raportarea anterioara, cuprinse in col.02 cumulate cu cele din col.03
- 5) se va completa, dupa caz, cu numarul maxim de posturi aprobat prin legea b., jefului de stat, respectiv, prin legea bugetului asiguratorilor sociale de stat sau alte acte normative,
- 6) sumele aferente premiului anual sunt cuprinse in fondul de premii (alineatul 10.01.08)
- 7) numarul de posturi ocupate de persoane care cumuleaza pensia cu salariul este inclus in numarul de posturi ocupate

BUGET GENERAL CENTRALIZAT AL U.A.T. PE ANUL 2015 SI ESTIMARI PENTRU ANII
2016-2018

Formular 10

-mii lei-

| I Buget 2015 | Cod rand | Bugetul local | Bugetul institutiilor publice finantate din venituri proprii si subventii din bugetul local | Bugetul institutiilor publice finantate integral din venitul proprii | Bugetul imprumuturilor interne si externe | Bugetul fondurilor externe nerambursabile | Total | Transferuri intre bugete | Total buget general |
|---|----------|---------------|---|--|---|---|-------------|--------------------------|---------------------|
| II Estimari 2016 | 0 | 1 | 2 | 3 | 4 | 5 | 6=1+2+3+4+5 | 7 | 8=6-7 |
| III Estimari 2017 | 01 | | | | | | | | |
| IV Estimari 2018 | | | | | | | | | |
| VENITURI TOTAL (rd.02+18+19+20+23) | | | | | | | | | |
| | I | 2,152.96 | 126.00 | | | | 2,278.96 | | 2,278.96 |
| | II | 2,144.96 | | | | | 2,144.96 | | 2,144.96 |
| | III | 2,154.96 | | | | | 2,154.96 | | 2,154.96 |
| | IV | 2,168.96 | | | | | 2,168.96 | | 2,168.96 |
| Venituri curente (rd.03+17) | 02 | | | | | | | | |
| | I | 2,103.96 | 126.00 | | | | 2,229.96 | | 2,229.96 |
| | II | 2,095.96 | | | | | 2,095.96 | | 2,095.96 |
| | III | 2,105.96 | | | | | 2,105.96 | | 2,105.96 |
| | IV | 2,119.96 | | | | | 2,119.96 | | 2,119.96 |
| Venituri fiscale (rd.04+06+09+10+11+16) | 03 | | | | | | | | |
| | I | 2,065.96 | | | | | 2,065.96 | | 2,065.96 |
| | II | 2,057.96 | | | | | 2,057.96 | | 2,057.96 |
| | III | 2,067.96 | | | | | 2,067.96 | | 2,067.96 |
| | IV | 2,081.96 | | | | | 2,081.96 | | 2,081.96 |
| Impozit pe venit, profit si castiguri din capital de la persoane juridice | 04 | | | | | | | | |
| | I | | | | | | | | |
| | II | | | | | | | | |
| | III | | | | | | | | |
| | IV | | | | | | | | |
| Impozit pe profit | 05 | | | | | | | | |
| | I | | | | | | | | |
| | II | | | | | | | | |
| | III | | | | | | | | |
| | IV | | | | | | | | |

| Buget 2015 II Estimari 2016 III Estimari 2017 IV Estimari 2018 | Cod rand | Bugetul local | Bugetul institutiilor publice finantate din venituri proprii si subventii din bugetul local | Bugetul institutiilor publice finantate integral din venitului proprii | Bugetul imprumuturilor interne si externe | Bugetul fondurilor externe nerambursabile | Total 6=1+2+3+4+5 | Transferuri int. bugete | Total buget general 8=6-7 |
|--|-------------|------------------|---|---|--|--|----------------------|-------------------------------|---------------------------------|
| A | 0 | 1 | 2 | 3 | 4 | 5 | 6=1+2+3+4+5 | 7 | 8=6-7 |
| Impozit pe venit, profit, si castiguri din capital de la persoane fizice, din care | 06 | | | | | | | | |
| | I | 280.00 | | | | | 280.00 | | 280.00 |
| | II | 282.00 | | | | | 282.00 | | 282.00 |
| | III | 285.00 | | | | | 285.00 | | 285.00 |
| | IV | 288.00 | | | | | 288.00 | | 288.00 |
| Impozitul pe veniturile din transferul proprietatilor imobiliare din patrimoniul personal | 07 | | | | | | | | |
| | I | 6.00 | | | | | 6.00 | | 6.00 |
| | II | 6.00 | | | | | 6.00 | | 6.00 |
| | III | 6.00 | | | | | 6.00 | | 6.00 |
| | IV | 6.00 | | | | | 6.00 | | 6.00 |
| Cote si sume defalcate din impozitul pe venit | 08 | | | | | | | | |
| | I | 274.00 | | | | | 274.00 | | 274.00 |
| | II | 276.00 | | | | | 276.00 | | 276.00 |
| | III | 279.00 | | | | | 279.00 | | 279.00 |
| | IV | 282.00 | | | | | 282.00 | | 282.00 |
| Alte impozite pe venit, profit si castiguri din capital | 09 | | | | | | | | |
| | I | | | | | | | | |
| | II | | | | | | | | |
| | III | | | | | | | | |
| | IV | | | | | | | | |
| Impozite si taxe pe proprietate | 10 | | | | | | | | |
| | I | 268.00 | | | | | 268.00 | | 268.00 |
| | II | 268.00 | | | | | 268.00 | | 268.00 |
| | III | 268.00 | | | | | 268.00 | | 268.00 |
| | IV | 268.00 | | | | | 268.00 | | 268.00 |
| Impozite si taxe pe bunuri si servicii (rd. 12 la rd. 15) | 11 | | | | | | | | |
| | I | 1,504.96 | | | | | 1,504.96 | | 1,504.96 |
| | II | 1,494.96 | | | | | 1,494.96 | | 1,494.96 |
| | III | 1,501.96 | | | | | 1,501.96 | | 1,501.96 |
| | IV | 1,512.96 | | | | | 1,512.96 | | 1,512.96 |
| Sume defalcate din TVA | 12 | | | | | | | | |

| I Buget 2015 | II Estimari 2016 | III Estimari 2017 | IV Estimari 2018 | Cod rand | Bugetul local | Bugetul institutiilor publice finantate din venitii proprii si subventii din bugetul local | Bugetul institutiilor publice finantate integral din venitii proprii | Bugetul imprumuturilor interne si externe | Bugetul fondurilor externe nerambursabile | Total | Transferuri intre bugete | Total buget general |
|--------------|------------------|-------------------|------------------|----------|---------------|--|--|---|---|----------|--------------------------|---------------------|
| | A | 0 | 1 | 2 | 3 | 4 | 5 | 6=1+2+3+4+5 | 7 | 8=6-7 | | |
| | | I | 1,479.96 | | | | | 1,479.96 | | 1,479.96 | | 1,479.96 |
| | | II | 1,469.96 | | | | | 1,469.96 | | 1,469.96 | | 1,469.96 |
| | | III | 1,476.96 | | | | | 1,476.96 | | 1,476.96 | | 1,476.96 |
| | | IV | 1,487.96 | | | | | 1,487.96 | | 1,487.96 | | 1,487.96 |
| | | 13 | | | | | | | | | | |
| | | I | | | | | | | | | | |
| | | II | | | | | | | | | | |
| | | III | | | | | | | | | | |
| | | IV | | | | | | | | | | |
| | | 14 | | | | | | | | | | |
| | | I | | | | | | | | | | |
| | | II | | | | | | | | | | |
| | | III | | | | | | | | | | |
| | | IV | | | | | | | | | | |
| | | 15 | | | | | | | | | | |
| | | I | 25.00 | | | | | 25.00 | | 25.00 | | 25.00 |
| | | II | 25.00 | | | | | 25.00 | | 25.00 | | 25.00 |
| | | III | 25.00 | | | | | 25.00 | | 25.00 | | 25.00 |
| | | IV | 25.00 | | | | | 25.00 | | 25.00 | | 25.00 |
| | | 16 | | | | | | | | | | |
| | | I | 13.00 | | | | | 13.00 | | 13.00 | | 13.00 |
| | | II | 13.00 | | | | | 13.00 | | 13.00 | | 13.00 |
| | | III | 13.00 | | | | | 13.00 | | 13.00 | | 13.00 |
| | | IV | 13.00 | | | | | 13.00 | | 13.00 | | 13.00 |
| | | 17 | | | | | | | | | | |
| | | I | 38.00 | 126.00 | | | | 164.00 | | 164.00 | | 164.00 |
| | | II | 38.00 | | | | | 38.00 | | 38.00 | | 38.00 |
| | | III | 38.00 | | | | | 38.00 | | 38.00 | | 38.00 |
| | | IV | 38.00 | | | | | 38.00 | | 38.00 | | 38.00 |
| | | 18 | | | | | | | | | | |
| | | I | | | | | | | | | | |

| I Buget 2015 | Cod rand | Bugetul local | Bugetul institutiilor publice finantate din veniturii proprii si subventii din bugetul local | Bugetul institutiilor publice finantate integral din veniturii proprii | Bugetul imprumuturilor interne si externe | Bugetul fondurilor externe nerambursabile | Total | Transferuri intre bugete | Total buget general |
|---|----------|---------------|--|--|---|---|-------------|--------------------------|---------------------|
| II Estimari 2016 | 0 | 1 | 2 | 3 | 4 | 5 | 6=1+2+3+4+5 | 7 | 8=6+7 |
| III Estimari 2017 | II | | | | | | | | |
| IV Estimari 2018 | III | | | | | | | | |
| A | IV | | | | | | | | |
| Operatiuni financiare | 19 | | | | | | | | |
| | I | | | | | | | | |
| | II | | | | | | | | |
| | III | | | | | | | | |
| | IV | | | | | | | | |
| Subventii (rd. 21+22) | 20 | | | | | | | | |
| | I | 49.00 | | | | | 49.00 | | 49.00 |
| | II | 49.00 | | | | | 49.00 | | 49.00 |
| | III | 49.00 | | | | | 49.00 | | 49.00 |
| | IV | 49.00 | | | | | 49.00 | | 49.00 |
| Subventii de la bugetul de stat | 21 | | | | | | | | |
| | I | 49.00 | | | | | 49.00 | | 49.00 |
| | II | 49.00 | | | | | 49.00 | | 49.00 |
| | III | 49.00 | | | | | 49.00 | | 49.00 |
| | IV | 49.00 | | | | | 49.00 | | 49.00 |
| Subventii de la alte administratii | 22 | | | | | | | | |
| | I | | | | | | | | |
| | II | | | | | | | | |
| | III | | | | | | | | |
| | IV | | | | | | | | |
| Sume primite de la UE | 23 | | | | | | | | |
| | I | | | | | | | | |
| | II | | | | | | | | |
| | III | | | | | | | | |
| | IV | | | | | | | | |
| CHELTUIELI - TOTAL (rd. 25+36+37+40+41) | 24 | | | | | | | | |
| | I | 2,152.96 | 126.00 | | | | 2,278.96 | | 2,278.96 |
| | II | 2,144.96 | | | | | 2,144.96 | | 2,144.96 |
| | III | 2,154.96 | | | | | 2,154.96 | | 2,154.96 |

| I Buget 2015 | II Estimari 2016 | III Estimari 2017 | IV Estimari 2018 | Cod rand | Bugetul local | Bugetul institutiilor publice finantate din venituri proprii si subventii din bugetul local | Bugetul institutiilor publice finantate integral din venitul proprii | Bugetul imprumuturilor interne si externe | Bugetul fondurilor externe nerambursabile | Total | Transferuri intre bugete | Total buget general |
|--------------|------------------|-------------------|------------------|----------|---------------|---|--|---|---|-------------|--------------------------|---------------------|
| | | | | | 1 | 2 | 3 | 4 | 5 | 6=1+2+3+4+5 | 7 | 8=6-7 |
| | | | | 0 | | | | | | | | |
| | | | | IV | 2,168.96 | | | | | 2,168.96 | | 2,168.96 |
| | | | | 25 | | | | | | | | |
| | | | | I | 2,052.96 | 70.00 | | | | 2,122.96 | | 2,122.96 |
| | | | | II | 2,144.96 | | | | | 2,144.96 | | 2,144.96 |
| | | | | III | 2,154.96 | | | | | 2,154.96 | | 2,154.96 |
| | | | | IV | 2,168.96 | | | | | 2,168.96 | | 2,168.96 |
| | | | | 26 | | | | | | | | |
| | | | | I | 953.00 | | | | | 953.00 | | 953.00 |
| | | | | II | 953.00 | | | | | 953.00 | | 953.00 |
| | | | | III | 959.00 | | | | | 959.00 | | 959.00 |
| | | | | IV | 969.00 | | | | | 969.00 | | 969.00 |
| | | | | 27 | | | | | | | | |
| | | | | I | 979.96 | 60.00 | | | | 1,039.96 | | 1,039.96 |
| | | | | II | 1,079.96 | | | | | 1,079.96 | | 1,079.96 |
| | | | | III | 1,083.96 | | | | | 1,083.96 | | 1,083.96 |
| | | | | IV | 1,087.96 | | | | | 1,087.96 | | 1,087.96 |
| | | | | 28 | | | | | | | | |
| | | | | I | | 10.00 | | | | 10.00 | | 10.00 |
| | | | | II | | | | | | | | |
| | | | | III | | | | | | | | |
| | | | | IV | | | | | | | | |
| | | | | 29 | | | | | | | | |
| | | | | I | | | | | | | | |
| | | | | II | | | | | | | | |
| | | | | III | | | | | | | | |
| | | | | IV | | | | | | | | |
| | | | | 30 | | | | | | | | |
| | | | | I | | | | | | | | |
| | | | | II | | | | | | | | |
| | | | | III | | | | | | | | |
| | | | | IV | | | | | | | | |
| | | | | 31 | | | | | | | | |
| | | | | | | | | | | | | |

| | Cod rand | Bugetul local | Bugetul institutiilor publice finantate din venituri proprii si subventii din bugetul local | Bugetul institutiilor publice finantate integral din venituri proprii | Bugetul imprumuturilor interne si externe | Bugetul fondurilor externe nerambursabile | Total 6=1+2+3+4+5 | Transferuri intre bugete | Total buget general 8=6-7 |
|---|-------------|------------------|---|--|--|--|----------------------|--------------------------------|---------------------------------|
| I Buget 2015 | 0 | 1 | 2 | 3 | 4 | 5 | 6=1+2+3+4+5 | 7 | 8=6-7 |
| II Estimari 2016 | I | | | | | | | | |
| III Estimari 2017 | II | | | | | | | | |
| IV Estimari 2018 | III | | | | | | | | |
| | IV | | | | | | | | |
| Alte transferuri | 32 | | | | | | | | |
| | I | | | | | | | | |
| | II | | | | | | | | |
| | III | | | | | | | | |
| | IV | | | | | | | | |
| Proiecte cu finantare din Fonduri externe nerambursabile postaderare | 33 | | | | | | | | |
| | I | | | | | | | | |
| | II | | | | | | | | |
| | III | | | | | | | | |
| | IV | | | | | | | | |
| Asistenta sociala | 34 | | | | | | | | |
| | I | 109.00 | | | | | 109.00 | | 109.00 |
| | II | 101.00 | | | | | 101.00 | | 101.00 |
| | III | 101.00 | | | | | 101.00 | | 101.00 |
| | IV | 101.00 | | | | | 101.00 | | 101.00 |
| Alte cheltuieli | 35 | | | | | | | | |
| | I | 11.00 | | | | | 11.00 | | 11.00 |
| | II | 11.00 | | | | | 11.00 | | 11.00 |
| | III | 11.00 | | | | | 11.00 | | 11.00 |
| | IV | 11.00 | | | | | 11.00 | | 11.00 |
| Cheltuieli de capital | 36 | | | | | | | | |
| | I | 100.00 | | | | | 100.00 | | 100.00 |
| | II | | | | | | | | |
| | III | | | | | | | | |
| | IV | | | | | | | | |
| Operatiuni financiare (rd 37+38) | 37 | | | | | | | | |
| | I | | 56.00 | | | | 56.00 | | 56.00 |

| | Cod rand | Bugetul local | Bugetul institutiilor publice finantate din venituri proprii si subventii din bugetul local | Bugetul institutiilor publice finantate integral din venitului proprii | Bugetul imprumuturilor interne si externe | Bugetul fondurilor externe nerambursabile | Total 6=1+2+3+4+5 | Transferuri intre bugete | Total buget general 8=6-7 |
|--|-------------|------------------|---|---|--|--|----------------------|--------------------------------|---------------------------------|
| I Buget 2015 | 0 | 1 | 2 | 3 | 4 | 5 | 6=1+2+3+4+5 | 7 | 8=6-7 |
| II Estimari 2016 | II | | | | | | | | |
| III Estimari 2017 | III | | | | | | | | |
| IV Estimari 2018 | IV | | | | | | | | |
| | 38 | | | | | | | | |
| Imprumuturi acordate | I | | | | | | | | |
| | II | | | | | | | | |
| | III | | | | | | | | |
| | IV | | | | | | | | |
| | 39 | | | | | | | | |
| Rambursari de credite externe si interne | I | | 56.00 | | | | 56.00 | | 56.00 |
| | II | | | | | | | | |
| | III | | | | | | | | |
| | IV | | | | | | | | |
| Plati efectuate in anii precedenti si recuperate in anul curent | 40 | | | | | | | | |
| | I | | | | | | | | |
| | II | | | | | | | | |
| | III | | | | | | | | |
| | IV | | | | | | | | |
| Rezerve | 41 | | | | | | | | |
| | I | | | | | | | | |
| | II | | | | | | | | |
| | III | | | | | | | | |
| | IV | | | | | | | | |
| EXCEDENT(+)/DEFICIT(-) (rd 01-rd 23) | 41 | | | | | | | | |
| | I | | | | | | | | |
| | II | | | | | | | | |
| | III | | | | | | | | |
| | IV | | | | | | | | |

Conducatorul institutiei
STAN VALERICA MURCEA

Conducatorul compartimentului
financiar - contabil
BARCAN FLORICA

Bugetul detaliat la venituri pe capitole si subcapitole si la cheltuieli pe capitole, subcapitole, titluri, articole de cheltuieli si paragrafe pe trimestru pe anii 2015 si estimari pe anii 2016-2018

Formular 11/1

-mii lei-

| Cod Indicator | Denumire indicatori | Prevederi anuale | | | | Prevederi trimestriale | | | | Estimari | | |
|---------------|---|------------------|-----------------|------------------|---|------------------------|---------|----------|---------|----------|----------|----------|
| | | Buget initial | Influenta + / - | Buget rectificat | din care credite bugetare destinate stingerii platilor restante | Trim I | Trim II | Trim III | Trim IV | 2016 | 2017 | 2018 |
| B | A | 1=5+6+7+8 | 2 | 3 | 4 | 5 | 6 | 7 | 8 | | | |
| | SECTIUNEA DE FUNCTIONARE | | | | | | | | | | | |
| 000102 | TOTAL VENITURI | 2,052.96 | | 2,052.96 | | 596.00 | 539.00 | 454.00 | 463.96 | 2,144.96 | 2,154.96 | 2,168.96 |
| 4802 | VENITURI PROPRII | 624.00 | | 624.00 | | 235.00 | 114.00 | 119.00 | 156.00 | 626.00 | 629.00 | 632.00 |
| 000202 | VENITURI CURENTE | 2,003.96 | | 2,003.96 | | 585.00 | 528.00 | 445.00 | 445.96 | 2,095.96 | 2,105.96 | 2,119.96 |
| 000302 | A. VENITURI FISCALE | 2,065.96 | | 2,065.96 | | 648.00 | 540.00 | 441.00 | 436.96 | 2,057.96 | 2,067.96 | 2,081.96 |
| 000402 | A1. IMPOZIT PE VENIT, PROFIT SI CASTIGURI DIN CAPITAL | 280.00 | | 280.00 | | 71.00 | 71.00 | 71.00 | 67.00 | 282.00 | 285.00 | 288.00 |
| 000602 | A1.2. IMPOZIT PE VENIT, PROFIT, SI CASTIGURI DIN CAPITAL DE LA PERSOANE FIZICE | 280.00 | | 280.00 | | 71.00 | 71.00 | 71.00 | 67.00 | 282.00 | 285.00 | 288.00 |
| 0302 | Impozit pe venit | 6.00 | | 6.00 | | 2.00 | 2.00 | 2.00 | | 6.00 | 6.00 | 6.00 |
| 030218 | Impozitul pe veniturile din transferul proprietatilor imobiliare din patrimoniul personal | 6.00 | | 6.00 | | 2.00 | 2.00 | 2.00 | | 6.00 | 6.00 | 6.00 |
| 0402 | Cote si sume defalcate din impozitul pe venit | 274.00 | | 274.00 | | 69.00 | 69.00 | 69.00 | 67.00 | 276.00 | 279.00 | 282.00 |
| 040201 | Cote defalcate din impozitul pe venit | 76.00 | | 76.00 | | 19.00 | 19.00 | 19.00 | 19.00 | 78.00 | 81.00 | 84.00 |
| 040204 | Sume alocate din cotele defalcate din impozitul pe venit pentru echilibrarea bugetelor locale | 198.00 | | 198.00 | | 50.00 | 50.00 | 50.00 | 48.00 | 198.00 | 198.00 | 198.00 |
| 000902 | A3. IMPOZITE SI TAXE PE PROPRIETATE | 268.00 | | 268.00 | | 123.00 | 36.00 | 37.00 | 72.00 | 268.00 | 268.00 | 268.00 |
| 0702 | Impozite si taxe pe proprietate | 268.00 | | 268.00 | | 123.00 | 36.00 | 37.00 | 72.00 | 268.00 | 268.00 | 268.00 |
| 070201 | Impozit si taxa pe cladiri | 52.00 | | 52.00 | | 22.00 | 7.00 | 7.00 | 16.00 | 52.00 | 52.00 | 52.00 |
| 07020101 | Impozit pe cladiri de la persoane fizice | 45.00 | | 45.00 | | 20.00 | 5.00 | 5.00 | 15.00 | 45.00 | 45.00 | 45.00 |
| 07020102 | Impozit si taxa pe cladiri de la persoane juridice | 7.00 | | 7.00 | | 2.00 | 2.00 | 2.00 | 1.00 | 7.00 | 7.00 | 7.00 |
| 070202 | Impozit si taxa pe teren | 216.00 | | 216.00 | | 101.00 | 29.00 | 30.00 | 56.00 | 216.00 | 216.00 | 216.00 |
| 07020201 | Impozit pe terenuri de la persoane fizice | 57.00 | | 57.00 | | 27.00 | 7.00 | 8.00 | 15.00 | 57.00 | 57.00 | 57.00 |

| Cod Indicator | Denumire indicatori | Prevederi anuale | | | | Prevederi trimestriale | | | | Estimari | | |
|---------------|--|------------------|---------------|------------------|---|------------------------|---------|----------|---------|----------|----------|----------|
| | | Buget initial | Influenta +/- | Buget rectificat | din care credite bugetare destinate stingerii platilor restante | Trim I | Trim II | Trim III | Trim IV | 2016 | 2017 | 2018 |
| B | A | 1=5+6+7+8 | 2 | 3 | 4 | 5 | 6 | 7 | 8 | | | |
| 07020202 | Impozit si taxa pe teren de la persoane juridice | 7.00 | | 7.00 | | 2.00 | 2.00 | 2.00 | 1.00 | 7.00 | 7.00 | 7.00 |
| 07020203 | Impozitul pe terenul din extravilan | 152.00 | | 152.00 | | 72.00 | 20.00 | 20.00 | 40.00 | 152.00 | 152.00 | 152.00 |
| 001002 | A4 IMPOZITE SI TAXE PE BUNURI SI SERVICII | 1,504.96 | | 1,504.96 | | 446.00 | 432.00 | 332.00 | 294.96 | 1,494.96 | 1,501.96 | 1,512.96 |
| 1102 | Sume defalcate din TVA | 1,479.96 | | 1,479.96 | | 434.00 | 430.00 | 326.00 | 289.96 | 1,469.96 | 1,476.96 | 1,487.96 |
| 110202 | Sume defalcate din taxa pe valoarea adaugata pentru finantarea cheltuielilor descentralizate la nivelul comunelor, oraselor, municipiilor, sectoarelor si Municipiului Bucuresti | 551.00 | | 551.00 | | 155.00 | 155.00 | 140.00 | 101.00 | 541.00 | 548.00 | 559.00 |
| 110206 | Sume defalcate din taxa pe valoarea adaugata pentru echilibrarea bugetelor locale | 928.96 | | 928.96 | | 279.00 | 275.00 | 186.00 | 188.96 | 928.96 | 928.96 | 928.96 |
| 1602 | Taxe pe utilizarea bunurilor, autorizarea utilizarii bunurilor sau pe desfasurarea de activitati | 25.00 | | 25.00 | | 12.00 | 2.00 | 6.00 | 5.00 | 25.00 | 25.00 | 25.00 |
| 160202 | Impozit pe mijloacele de transport | 25.00 | | 25.00 | | 12.00 | 2.00 | 6.00 | 5.00 | 25.00 | 25.00 | 25.00 |
| 16020201 | Impozit pe mijloacele de transport | 20.00 | | 20.00 | | 10.00 | 2.00 | 3.00 | 5.00 | 20.00 | 20.00 | 20.00 |
| 16020202 | Impozit pe mijloacele de transport detinute de persoane juridice | 5.00 | | 5.00 | | 2.00 | 2.00 | 3.00 | 3.00 | 5.00 | 5.00 | 5.00 |
| 001102 | A6. ALTE IMPOZITE SI TAXE FISCALE | 13.00 | | 13.00 | | 8.00 | 1.00 | 1.00 | 3.00 | 13.00 | 13.00 | 13.00 |
| 1802 | Alte impozite si taxe fiscale | 13.00 | | 13.00 | | 8.00 | 1.00 | 1.00 | 3.00 | 13.00 | 13.00 | 13.00 |
| 180250 | Alte impozite si taxe | 13.00 | | 13.00 | | 8.00 | 1.00 | 1.00 | 3.00 | 13.00 | 13.00 | 13.00 |
| 001202 | C VENITURI NEFISCALE | -62.00 | | -62.00 | | -63.00 | -12.00 | 4.00 | 9.00 | 38.00 | 38.00 | 38.00 |
| 001302 | C1 VENITURI DIN PROPRIETATE | 27.00 | | 27.00 | | 17.00 | 2.00 | 3.00 | 5.00 | 27.00 | 27.00 | 27.00 |
| 3002 | Venituri din proprietate | 27.00 | | 27.00 | | 17.00 | 2.00 | 3.00 | 5.00 | 27.00 | 27.00 | 27.00 |
| 300205 | Venituri din concesiuni si inchirieri | 27.00 | | 27.00 | | 17.00 | 2.00 | 3.00 | 5.00 | 27.00 | 27.00 | 27.00 |
| 30020530 | Alte venituri din concesiuni si inchirieri de catre institutiile publice | 27.00 | | 27.00 | | 17.00 | 2.00 | 3.00 | 5.00 | 27.00 | 27.00 | 27.00 |
| 001402 | C2 VANZARI DE BUNURI SI SERVICII | -89.00 | | -89.00 | | -80.00 | -14.00 | 1.00 | 4.00 | 11.00 | 11.00 | 11.00 |
| 3302 | Venituri din prestari de servicii si alte activitati | 5.00 | | 5.00 | | 2.00 | 1.00 | | 2.00 | 5.00 | 5.00 | 5.00 |
| 330208 | Venituri din prestari de servicii | 5.00 | | 5.00 | | 2.00 | 1.00 | | 2.00 | 5.00 | 5.00 | 5.00 |
| 3502 | Amenzi, penalitati si confiscari | 6.00 | | 6.00 | | 2.00 | 1.00 | 1.00 | 2.00 | 6.00 | 6.00 | 6.00 |
| 350201 | Venituri din amenzi si alte sanctiuni aplicate potrivit dispozitiilor legale | 6.00 | | 6.00 | | 2.00 | 1.00 | 1.00 | 2.00 | 6.00 | 6.00 | 6.00 |
| 35020102 | Venituri din amenzi si alte sanctiuni aplicate de catre alte institutii de specialitate | 6.00 | | 6.00 | | 2.00 | 1.00 | 1.00 | 2.00 | 6.00 | 6.00 | 6.00 |
| 3702 | Transferuri voluntare, altele decat subventiile | -100.00 | | -100.00 | | -84.00 | -16.00 | | | | | |

| Cod Indicator | Denumire indicatori | Prevederi anuale | | | | Prevederi trimestriale | | | | Estimari | | |
|---------------|---|------------------|---------------|------------------|---|------------------------|---------|----------|---------|----------|----------|----------|
| | | Buget initial | Influenta +/- | Buget rectificat | din care credite bugetare destinate stingerii platilor restante | Trim I | Trim II | Trim III | Trim IV | 2016 | 2017 | 2018 |
| | | 1=5+6+7+8 | 2 | 3 | 4 | 5 | 6 | 7 | 8 | | | |
| B | A | 1=5+6+7+8 | 2 | 3 | 4 | 5 | 6 | 7 | 8 | | | |
| 370203 | Varsaminte din sectiunea de functionare pentru finantarea sectiunii de dezvoltare a bugetului local (cu semnul minus) | -100.00 | | -100.00 | | -84.00 | -16.00 | | | | | |
| 001702 | IV SUBVENTII | 49.00 | | 49.00 | | 11.00 | 11.00 | 9.00 | 18.00 | 49.00 | 49.00 | 49.00 |
| 001802 | SUBVENTII DE LA ALTE NIVELE ALE ADMINISTRATIEI PUBLICE | 49.00 | | 49.00 | | 11.00 | 11.00 | 9.00 | 18.00 | 49.00 | 49.00 | 49.00 |
| 4202 | Subventii de la bugetul de stat | 49.00 | | 49.00 | | 11.00 | 11.00 | 9.00 | 18.00 | 49.00 | 49.00 | 49.00 |
| 002002 | B. Curente | 49.00 | | 49.00 | | 11.00 | 11.00 | 9.00 | 18.00 | 49.00 | 49.00 | 49.00 |
| 420234 | Subventii pentru acordarea ajutorului pentru incalzirea locuintei cu lemne, carbuni, combustibili petrolieri | 10.00 | | 10.00 | | 1.00 | | | 9.00 | 10.00 | 10.00 | 10.00 |
| 420241 | Subventii din bugetul de stat pentru finantarea sanatatii | 39.00 | | 39.00 | | 10.00 | 11.00 | 9.00 | 9.00 | 39.00 | 39.00 | 39.00 |
| 4902 | TOTAL CHELTUIELI | 2,052.96 | | 2,052.96 | | 596.00 | 539.00 | 454.00 | 463.96 | 2,144.96 | 2,154.96 | 2,168.96 |
| 01 | CHELTUIELI CURENTE | 2,052.96 | | 2,052.96 | | 596.00 | 539.00 | 454.00 | 463.96 | 2,144.96 | 2,154.96 | 2,168.96 |
| 10 | TITLUL I CHELTUIELI DE PERSONAL | 953.00 | | 953.00 | | 279.00 | 268.00 | 238.00 | 168.00 | 953.00 | 959.00 | 969.00 |
| 20 | TITLUL II BUNURI SI SERVICII | 979.96 | | 979.96 | | 287.00 | 243.00 | 198.00 | 251.96 | 1,079.96 | 1,083.96 | 1,087.96 |
| 57 | TITLUL IX ASISTENTA SOCIALA | 109.00 | | 109.00 | | 26.00 | 24.00 | 18.00 | 41.00 | 101.00 | 101.00 | 101.00 |
| 59 | TITLUL X ALTE CHELTUIELI | 11.00 | | 11.00 | | 4.00 | 4.00 | | 3.00 | 11.00 | 11.00 | 11.00 |
| 5002 | Partea I-a Servicii publice generale | 918.96 | | 918.96 | | 239.00 | 209.00 | 227.00 | 243.96 | 972.96 | 975.96 | 978.96 |
| 5102 | Autoritati publice si actiuni externe | 918.96 | | 918.96 | | 239.00 | 209.00 | 227.00 | 243.96 | 972.96 | 975.96 | 978.96 |
| 01 | CHELTUIELI CURENTE | 918.96 | | 918.96 | | 239.00 | 209.00 | 227.00 | 243.96 | 972.96 | 975.96 | 978.96 |
| 10 | TITLUL I CHELTUIELI DE PERSONAL | 411.00 | | 411.00 | | 113.00 | 105.00 | 105.00 | 88.00 | 422.00 | 422.00 | 422.00 |
| 20 | TITLUL II BUNURI SI SERVICII | 507.96 | | 507.96 | | 126.00 | 104.00 | 122.00 | 155.96 | 550.96 | 553.96 | 556.96 |
| 510201 | Autoritati executive si legislative | 918.96 | | 918.96 | | 239.00 | 209.00 | 227.00 | 243.96 | 972.96 | 975.96 | 978.96 |
| 51020103 | Autoritati executive | 918.96 | | 918.96 | | 239.00 | 209.00 | 227.00 | 243.96 | 972.96 | 975.96 | 978.96 |
| 6302 | Partea a III-a Cheltuieli Social - Culturale | 886.00 | | 886.00 | | 286.00 | 271.00 | 178.00 | 151.00 | 834.00 | 841.00 | 852.00 |
| 6502 | Invatamant | 494.00 | | 494.00 | | 152.00 | 152.00 | 119.00 | 71.00 | 485.00 | 492.00 | 503.00 |
| 01 | CHELTUIELI CURENTE | 494.00 | | 494.00 | | 152.00 | 152.00 | 119.00 | 71.00 | 485.00 | 492.00 | 503.00 |
| 10 | TITLUL I CHELTUIELI DE PERSONAL | 402.00 | | 402.00 | | 127.00 | 128.00 | 99.00 | 48.00 | 391.00 | 397.00 | 407.00 |
| 20 | TITLUL II BUNURI SI SERVICII | 81.00 | | 81.00 | | 21.00 | 20.00 | 20.00 | 20.00 | 83.00 | 84.00 | 85.00 |

| Cod Indicator | Denumire indicatori | Prevederi anuale | | | | Prevederi trimestriale | | | | Estimari | | |
|---------------|---|------------------|---------------|------------------|---|------------------------|---------|----------|---------|----------|--------|--------|
| | | Buget initial | Influenta +/- | Buget rectificat | din care credite bugetare destinate stingerii platilor restante | Trim I | Trim II | Trim III | Trim IV | 2016 | 2017 | 2018 |
| B | A | 1=5+6+7+8 | 2 | 3 | 4 | 5 | 6 | 7 | 8 | | | |
| 59 | TITLUL X ALTE CHELTUIELI | 11.00 | | 11.00 | | 4.00 | 4.00 | | 3.00 | 11.00 | 11.00 | 11.00 |
| 650203 | Invatamant prescolar si primar | 200.00 | | 200.00 | | 59.00 | 59.00 | 52.00 | 30.00 | 201.00 | 205.00 | 210.00 |
| 65020301 | Invatamant prescolar | 134.00 | | 134.00 | | 43.00 | 41.00 | 32.00 | 18.00 | 133.00 | 135.00 | 138.00 |
| 65020302 | Invatamant primar | 66.00 | | 66.00 | | 16.00 | 18.00 | 20.00 | 12.00 | 68.00 | 70.00 | 72.00 |
| 650204 | Invatamant secundar | 294.00 | | 294.00 | | 93.00 | 93.00 | 67.00 | 41.00 | 284.00 | 287.00 | 293.00 |
| 65020401 | Invatamant secundar inferior | 294.00 | | 294.00 | | 93.00 | 93.00 | 67.00 | 41.00 | 284.00 | 287.00 | 293.00 |
| 6602 | Sanatate | 39.00 | | 39.00 | | 10.00 | 11.00 | 9.00 | 9.00 | 39.00 | 39.00 | 39.00 |
| 01 | CHELTUIELI CURENTE | 39.00 | | 39.00 | | 10.00 | 11.00 | 9.00 | 9.00 | 39.00 | 39.00 | 39.00 |
| 10 | TITLUL I CHELTUIELI DE PERSONAL | 33.00 | | 33.00 | | 8.00 | 9.00 | 8.00 | 8.00 | 33.00 | 33.00 | 33.00 |
| 20 | TITLUL II BUNURI SI SERVICII | 6.00 | | 6.00 | | 2.00 | 2.00 | 1.00 | 1.00 | 6.00 | 6.00 | 6.00 |
| 660208 | Servicii de sanatate publica | 39.00 | | 39.00 | | 10.00 | 11.00 | 9.00 | 9.00 | 39.00 | 39.00 | 39.00 |
| 6702 | Cultura, recreere si religie | 200.00 | | 200.00 | | 87.00 | 73.00 | 21.00 | 19.00 | 165.00 | 165.00 | 165.00 |
| 01 | CHELTUIELI CURENTE | 200.00 | | 200.00 | | 87.00 | 73.00 | 21.00 | 19.00 | 165.00 | 165.00 | 165.00 |
| 10 | TITLUL I CHELTUIELI DE PERSONAL | 45.00 | | 45.00 | | 14.00 | 11.00 | 11.00 | 9.00 | 45.00 | 45.00 | 45.00 |
| 20 | TITLUL II BUNURI SI SERVICII | 155.00 | | 155.00 | | 73.00 | 62.00 | 10.00 | 10.00 | 120.00 | 120.00 | 120.00 |
| 670203 | Servicii culturale | 115.00 | | 115.00 | | 39.00 | 36.00 | 21.00 | 19.00 | 145.00 | 145.00 | 145.00 |
| 67020302 | Biblioteci publice comunale, orasenesti, municipale | 22.00 | | 22.00 | | 7.00 | 5.00 | 5.00 | 5.00 | 22.00 | 22.00 | 22.00 |
| 67020307 | Camine culturale | 93.00 | | 93.00 | | 32.00 | 31.00 | 16.00 | 14.00 | 123.00 | 123.00 | 123.00 |
| 670205 | Servicii recreative si sportive | 85.00 | | 85.00 | | 48.00 | 37.00 | | | 20.00 | 20.00 | 20.00 |
| 67020501 | Sport | 85.00 | | 85.00 | | 48.00 | 37.00 | | | 20.00 | 20.00 | 20.00 |
| 6802 | Asigurari si asistenta sociala | 153.00 | | 153.00 | | 37.00 | 35.00 | 29.00 | 52.00 | 145.00 | 145.00 | 145.00 |
| 01 | CHELTUIELI CURENTE | 153.00 | | 153.00 | | 37.00 | 35.00 | 29.00 | 52.00 | 145.00 | 145.00 | 145.00 |
| 10 | TITLUL I CHELTUIELI DE PERSONAL | 44.00 | | 44.00 | | 11.00 | 11.00 | 11.00 | 11.00 | 44.00 | 44.00 | 44.00 |
| 57 | TITLUL IX ASISTENTA SOCIALA | 109.00 | | 109.00 | | 26.00 | 24.00 | 18.00 | 41.00 | 101.00 | 101.00 | 101.00 |
| 680205 | Asistenta sociala in caz de boli si invaliditati | 117.00 | | 117.00 | | 33.00 | 32.00 | 26.00 | 26.00 | 109.00 | 109.00 | 109.00 |
| 68020502 | Asistenta sociala in caz de invaliditate | 117.00 | | 117.00 | | 33.00 | 32.00 | 26.00 | 26.00 | 109.00 | 109.00 | 109.00 |
| 68J215 | Prevenirea excluderii sociale | 24.00 | | 24.00 | | 1.00 | | | 23.00 | 24.00 | 24.00 | 24.00 |

| Cod Indicator | Denumire indicatori | Prevederi anuale | | | | | Prevederi trimestriale | | | | Estimari | | |
|---------------|--|------------------|---------------|------------------|---|--------|------------------------|----------|---------|--------|----------|--------|--|
| | | Buget initial | Influenta +/- | Buget rectificat | din care credite bugetare destinate stingerii platilor restante | Trim I | Trim II | Trim III | Trim IV | 2016 | 2017 | 2018 | |
| B | A | 1=5+6+7+8 | 2 | 3 | 4 | 5 | 6 | 7 | 8 | | | | |
| 68021501 | Ajutor social | 24.00 | | 24.00 | | 1.00 | | | 23.00 | 24.00 | 24.00 | 24.00 | |
| 680250 | Alte cheltuieli in domeniul asigurarilor si asistentei sociale | 12.00 | | 12.00 | | 3.00 | 3.00 | 3.00 | 3.00 | 12.00 | 12.00 | 12.00 | |
| 68025050 | Alte cheltuieli in domeniul asistentei sociale | 12.00 | | 12.00 | | 3.00 | 3.00 | 3.00 | 3.00 | 12.00 | 12.00 | 12.00 | |
| 690200 | Partea a IV-a Servicii si Dezvoltare publica, Locuinte, Mediu si Ape | 210.00 | | 210.00 | | 60.00 | 50.00 | 40.00 | 60.00 | 300.00 | 300.00 | 300.00 | |
| 7002 | Locuinte, servicii si dezvoltare publica | 210.00 | | 210.00 | | 60.00 | 50.00 | 40.00 | 60.00 | 300.00 | 300.00 | 300.00 | |
| 01 | CHELTUIELI CURENTE | 210.00 | | 210.00 | | 60.00 | 50.00 | 40.00 | 60.00 | 300.00 | 300.00 | 300.00 | |
| 20 | TITLUL II BUNURI SI SERVICII | 210.00 | | 210.00 | | 60.00 | 50.00 | 40.00 | 60.00 | 300.00 | 300.00 | 300.00 | |
| 700206 | Iluminat public si electrificari rurale | 210.00 | | 210.00 | | 60.00 | 50.00 | 40.00 | 60.00 | 300.00 | 300.00 | 300.00 | |
| 7902 | Partea a V-a Actiuni economice | 38.00 | | 38.00 | | 11.00 | 9.00 | 9.00 | 9.00 | 38.00 | 38.00 | 38.00 | |
| 8302 | Agricultura, silvicultura, piscicultura si vanatoare | 18.00 | | 18.00 | | 6.00 | 4.00 | 4.00 | 4.00 | 18.00 | 18.00 | 18.00 | |
| 01 | CHELTUIELI CURENTE | 18.00 | | 18.00 | | 6.00 | 4.00 | 4.00 | 4.00 | 18.00 | 18.00 | 18.00 | |
| 10 | TITLUL I CHELTUIELI DE PERSONAL | 18.00 | | 18.00 | | 6.00 | 4.00 | 4.00 | 4.00 | 18.00 | 18.00 | 18.00 | |
| 830203 | Agricultura | 18.00 | | 18.00 | | 6.00 | 4.00 | 4.00 | 4.00 | 18.00 | 18.00 | 18.00 | |
| 83020330 | Alte cheltuieli in domeniul agriculturii | 18.00 | | 18.00 | | 6.00 | 4.00 | 4.00 | 4.00 | 18.00 | 18.00 | 18.00 | |
| 8402 | Transporturi | 20.00 | | 20.00 | | 5.00 | 5.00 | 5.00 | 5.00 | 20.00 | 20.00 | 20.00 | |
| 01 | CHELTUIELI CURENTE | 20.00 | | 20.00 | | 5.00 | 5.00 | 5.00 | 5.00 | 20.00 | 20.00 | 20.00 | |
| 20 | TITLUL II BUNURI SI SERVICII | 20.00 | | 20.00 | | 5.00 | 5.00 | 5.00 | 5.00 | 20.00 | 20.00 | 20.00 | |
| 840203 | Transport rutier | 20.00 | | 20.00 | | 5.00 | 5.00 | 5.00 | 5.00 | 20.00 | 20.00 | 20.00 | |
| 84020301 | Drumuri si poduri | 20.00 | | 20.00 | | 5.00 | 5.00 | 5.00 | 5.00 | 20.00 | 20.00 | 20.00 | |
| 9602 | Rezerve, Excedent/Deficit | | | | | | | | | | | | |
| 9702 | Rezerve | | | | | | | | | | | | |
| 9802 | Excedent | | | | | | | | | | | | |
| 980296 | Excedentul sectiunii de functionare | | | | | | | | | | | | |
| 9902 | Deficit | | | | | | | | | | | | |
| 990296 | Deficitul sectiunii de functionare | | | | | | | | | | | | |

Conducatorul institutiei
STAN VALERICA MIRCEA



Conducatorul compartimentului
financiar - contabil
BARCAN FLORICA

A handwritten signature in black ink, appearing to read 'Florica'.

Bugetul detaliat la venituri pe capitole si subcapitole si la cheltuieli pe capitole, subcapitole, titluri, articole de cheltuieli si paragrafe pe trimestre pe anii 2015 si estimari pe anii 2016-2018

Formular 11/1

| Cod Indicator | Denumire indicatori | Prevederi anuale | | | | Prevederi trimestriale | | | | Estimari | | |
|---------------|---|------------------|---------------|------------------|---|------------------------|---------|----------|---------|----------|------|------|
| | | Buget initial | Influenta +/- | Buget rectificat | din care credite bugetare destinate stingerii platilor restante | Trim I | Trim II | Trim III | Trim IV | 2016 | 2017 | 2018 |
| B | A | 1=5+6+7+8 | 2 | 3 | 4 | 5 | 6 | 7 | 8 | | | |
| | SECTIUNEA DE DEZVOLTARE | | | | | | | | | | | |
| 000102 | TOTAL VENITURI | 100.00 | | 100.00 | | 84.00 | 16.00 | | | | | |
| 000202 | VENITURI CURENTE | 100.00 | | 100.00 | | 84.00 | 16.00 | | | | | |
| 001202 | C. VENITURI NEFISCALE | 100.00 | | 100.00 | | 84.00 | 16.00 | | | | | |
| 001402 | C2. VANZARI DE BUNURI SI SERVICII | 100.00 | | 100.00 | | 84.00 | 16.00 | | | | | |
| 3702 | Transferi voluntare, altele decat subventiile | 100.00 | | 100.00 | | 84.00 | 16.00 | | | | | |
| 370204 | Varsaminte din sectiunea de functionare | 100.00 | | 100.00 | | 84.00 | 16.00 | | | | | |
| | | | | | | | | | | | | |
| 4902 | TOTAL CHELTUIELI | 100.00 | | 100.00 | | 84.00 | 16.00 | | | | | |
| 70 | CHELTUIELI DE CAPITAL | 100.00 | | 100.00 | | 84.00 | 16.00 | | | | | |
| 71 | TITLUL XII ACTIVE NEFINANCIARE | 100.00 | | 100.00 | | 84.00 | 16.00 | | | | | |
| 5002 | Partea I-a Servicii publice generale | 76.00 | | 76.00 | | 70.00 | 6.00 | | | | | |
| 5102 | Autoritati publice si actiuni externe | 76.00 | | 76.00 | | 70.00 | 6.00 | | | | | |
| 70 | CHELTUIELI DE CAPITAL | 76.00 | | 76.00 | | 70.00 | 6.00 | | | | | |
| 71 | TITLUL XII ACTIVE NEFINANCIARE | 76.00 | | 76.00 | | 70.00 | 6.00 | | | | | |
| 510201 | Autoritati executive si legislative | 76.00 | | 76.00 | | 70.00 | 6.00 | | | | | |
| 51020103 | Autoritati executive | 76.00 | | 76.00 | | 70.00 | 6.00 | | | | | |
| 7902 | Partea a V-a Actiuni economice | 24.00 | | 24.00 | | 14.00 | 10.00 | | | | | |
| 8402 | Transporturi | 24.00 | | 24.00 | | 14.00 | 10.00 | | | | | |
| 70 | CHELTUIELI DE CAPITAL | 24.00 | | 24.00 | | 14.00 | 10.00 | | | | | |

-mii lei-

| Cod Indicator | Denumire indicatori | Prevederi anuale | | | | Prevederi trimestriale | | | | Estimari | | |
|---------------|------------------------------------|------------------|---------------|------------------|---|------------------------|---------|----------|---------|----------|------|------|
| | | Buget initial | Influenta +/- | Buget rectificat | din care credite bugetare destinate stingerii platilor restante | Trim I | Trim II | Trim III | Trim IV | 2016 | 2017 | 2018 |
| B | A | 1=5+6+7+8 | 2 | 3 | 4 | 5 | 6 | 7 | 8 | | | |
| 71 | TITLUL XII ACTIVE NEFINANCIARE | 24.00 | | 24.00 | | 14.00 | 10.00 | | | | | |
| 840203 | Transport rutier | 24.00 | | 24.00 | | 14.00 | 10.00 | | | | | |
| 84020301 | Drumuri si poduri | 24.00 | | 24.00 | | 14.00 | 10.00 | | | | | |
| 9602 | Rezerve, Excedent/Deficit | | | | | | | | | | | |
| 9702 | Rezerve | | | | | | | | | | | |
| 9802 | Excedent | | | | | | | | | | | |
| 980297 | Excedentul sectiunii de dezvoltare | | | | | | | | | | | |
| 9902 | Deficit | | | | | | | | | | | |
| 990297 | Deficitul sectiunii de dezvoltare | | | | | | | | | | | |

Conducatorul institutiei
STAN VALERICA MIRCEA



Conducatorul compartimentului
financiar - contabil
BARCAN FLORICA

Formular 10/05

-mii lei-

| Denumire indicatori | Cod Indicator | Buget 2015 | | | | | | | | | | |
|--|---------------|------------------|---|------------------------|---------------|---------------|---------------|---------------|---------------|---------------|--|--|
| | | Prevederi anuale | | Prevederi trimestriale | | | | Estimari | | | | |
| | | Buget initial | din care credite bugetare destinate stingerii platilor restante | Trim I | Trim II | Trim III | Trim IV | 2016 | 2017 | 2018 | | |
| A | B | 1=5+6+7+8 | 4 | 5 | 6 | 7 | 8 | 9 | 10 | 11 | | |
| TOTAL CHELTUIELI (SECTIUNEA DE FUNCTIONARE + SECTIUNEA DE DEZVOLTARE) | 00 | 994.96 | | 309.00 | 215.00 | 227.00 | 243.96 | 972.96 | 975.96 | 978.96 | | |
| CHELTUIELI CURENTE | 01 | 918.96 | | 239.00 | 209.00 | 227.00 | 243.96 | 972.96 | 975.96 | 978.96 | | |
| TITLUL I CHELTUIELI DE PERSONAL | 10 | 411.00 | | 113.00 | 105.00 | 105.00 | 88.00 | 422.00 | 422.00 | 422.00 | | |
| Cheltuieli salariale in bani | 10.01 | 338.00 | | 92.00 | 87.00 | 87.00 | 72.00 | x | x | x | | |
| Salarii de baza | 10.01.01 | 258.00 | | 72.00 | 67.00 | 67.00 | 52.00 | x | x | x | | |
| Indemnizatii platite unor persoane din afara unitatii | 10.01.12 | 80.00 | | 20.00 | 20.00 | 20.00 | 20.00 | | | | | |
| Contributii | 10.03 | 73.00 | | 21.00 | 18.00 | 18.00 | 16.00 | | | | | |
| Contributii de asigurari sociale de stat | 10.03.01 | 47.00 | | 14.00 | 11.00 | 11.00 | 11.00 | | | | | |
| Contributii de asigurari de somaj | 10.03.02 | 2.00 | | 0.50 | 0.50 | 0.50 | 0.50 | | | | | |
| Contributii de asigurari sociale de sanatate | 10.03.03 | 20.00 | | 5.50 | 5.50 | 5.50 | 3.50 | | | | | |
| Contributii de asigurari pentru accidente de munca si boli profesionale | 10.03.04 | 2.00 | | 0.50 | 0.50 | 0.50 | 0.50 | | | | | |
| Contributii pentru concedii si indemnizatii | 10.03.06 | 2.00 | | 0.50 | 0.50 | 0.50 | 0.50 | | | | | |
| TITLUL II BUNURI SI SERVICII | 20 | 507.96 | | 126.00 | 104.00 | 122.00 | 155.96 | 550.96 | 553.96 | 556.96 | | |
| Bunuri si servicii | 20.01 | 211.96 | | 70.00 | 47.00 | 47.00 | 47.96 | x | x | x | | |
| Furnituri de birou | 20.01.01 | 21.96 | | 6.00 | 5.00 | 5.00 | 5.96 | x | x | x | | |
| Matenale pentru curatenie | 20.01.02 | 8.00 | | 2.00 | 2.00 | 2.00 | 2.00 | | | | | |
| Apa, canal si salubritate | 20.01.04 | 10.00 | | 4.00 | 2.00 | 2.00 | 2.00 | | | | | |
| Carburanti si lubrifianti | 20.01.05 | 32.00 | | 8.00 | 8.00 | 8.00 | 8.00 | | | | | |

| Denumire indicatori | Cod Indicator | Buget 2015 | | | | | | | | | | | Estimari | | |
|---|---------------|------------------|---|------------------------|---------|----------|---------|---|----|----|------|------|----------|---|---|
| | | Prevederi anuale | | Prevederi trimestriale | | | | | | | 2016 | 2017 | 2018 | | |
| | | Buget initial | din care credite bugetare destinate stingerii platilor restante | Trim I | Trim II | Trim III | Trim IV | 5 | 6 | 7 | | | | 8 | 9 |
| A | B | 1=5+6+7+8 | 4 | 5 | 6 | 7 | 8 | 9 | 10 | 11 | | | | | |
| Piese de schimb | 20.01.06 | 10.00 | | 4.00 | 2.00 | 2.00 | 2.00 | | | | | | | | |
| Posta, telecomunicatii, radio, tv, internet | 20.01.08 | 26.00 | | 8.00 | 6.00 | 6.00 | 6.00 | | | | | | | | |
| Materiale si prestari de servicii cu caracter functional | 20.01.09 | 50.00 | | 20.00 | 10.00 | 10.00 | 10.00 | | | | | | | | |
| Alte bunuri si servicii pentru intretinere si functionare | 20.01.30 | 54.00 | | 18.00 | 12.00 | 12.00 | 12.00 | | | | | | | | |
| Reparatii curente | 20.02.00 | 196.00 | | 22.00 | 25.00 | 57.00 | 92.00 | | | | | | | | |
| Daplasari, detasari, transferari | 20.06 | 30.00 | | 8.00 | 8.00 | 8.00 | 6.00 | | | | | | | | |
| Deplasari interne, detasari, transferari | 20.06.01 | 30.00 | | 8.00 | 8.00 | 8.00 | 6.00 | | | | | | | | |
| Pregatire profesionala | 20.13.00 | 10.00 | | 6.00 | 4.00 | | | | | | | | | | |
| Alte cheltuieli | 20.30 | 60.00 | | 20.00 | 20.00 | 10.00 | 10.00 | | | | | | | | |
| Alte cheltuieli cu bunuri si servicii | 20.30.30 | 60.00 | | 20.00 | 20.00 | 10.00 | 10.00 | | | | | | | | |
| CHELTUIELI DE CAPITAL | 70 | 76.00 | | 70.00 | 6.00 | | | | | | | | | | |
| TITLUL XII ACTIVE NEFINANCIARE | 71 | 76.00 | | 70.00 | 6.00 | | | | | | | | | | |
| Active fixe | 71.01 | 76.00 | | 70.00 | 6.00 | | | | | | | | | | |
| Constructii | 71.01.01 | 6.00 | | | 6.00 | | | | | | | | | | |
| Masini, echipamente si mijloace de transport | 71.01.02 | 70.00 | | 70.00 | | | | | | | | | | | |

Conducatorul institutiei,
STAN VALERICA MIRCEA

Conducatorul compartimentului
financiar - contabil
BARCAN FLORICA

ROMANIA
Județul Olt
COMUNA COLONESTI

10/05

Formular

10/05

-mii lei-

| Denumire indicatori | Cod Indicator | Buget 2015 | | | | | | | | Estimari | | |
|--|---------------|------------------|---|------------------------|---------------|---------------|--------------|---------------|---------------|---------------|--|--|
| | | Prevederi anuale | | Prevederi trimestriale | | | | 2016 | 2017 | 2018 | | |
| | | Buget initial | din care credite bugetare destinate stingerii platilor restante | Trim I | Trim II | Trim III | Trim IV | | | | | |
| A | B | 1=5+6+7+8 | 4 | 5 | 6 | 7 | 8 | 9 | 10 | 11 | | |
| TOTAL CHELTUIELI (SECTIUNEA DE FUNCTIONARE + SECTIUNEA DE DEZVOLTARE) | 00 | 494.00 | | 152.00 | 152.00 | 119.00 | 71.00 | 485.00 | 492.00 | 503.00 | | |
| CHELTUIELI CURENTE | 01 | 494.00 | | 152.00 | 152.00 | 119.00 | 71.00 | 485.00 | 492.00 | 503.00 | | |
| TITLUL I CHELTUIELI DE PERSONAL | 10 | 402.00 | | 127.00 | 128.00 | 99.00 | 48.00 | 391.00 | 397.00 | 407.00 | | |
| Cheletuieii salariale in bani | 10.01 | 336.43 | | 105.87 | 102.23 | 80.33 | 48.00 | x | x | x | | |
| Salarii de baza | 10.01.01 | 240.15 | | 95.59 | 67.56 | 29.00 | 48.00 | x | x | x | | |
| Alte sporuri | 10.01.06 | 6.72 | | 3.97 | 2.75 | | | | | | | |
| Fond aferent platii cu ora | 10.01.11 | 10.93 | | 6.31 | 4.62 | | | | | | | |
| Alte drepturi salariale in bani | 10.01.30 | 78.63 | | | 27.30 | 51.33 | | | | | | |
| Contributii | 10.03 | 65.57 | | 21.13 | 25.77 | 18.67 | | | | | | |
| Contributii de asigurari sociale de stat | 10.03.01 | 42.83 | | 11.71 | 18.02 | 13.10 | | | | | | |
| Contributii de asigurari de somaj | 10.03.02 | 1.45 | | 0.42 | 0.53 | 0.50 | | | | | | |
| Contributii de asigurari sociale de sanatate | 10.03.03 | 13.89 | | 3.75 | 5.96 | 4.18 | | | | | | |
| Contributii de asigurari pentru accidente de munca si boli profesionale | 10.03.04 | 0.64 | | 0.17 | 0.27 | 0.20 | | | | | | |
| Contributii pentru concedii si indemnizatii | 10.03.06 | 6.76 | | 5.08 | 0.99 | 0.69 | | | | | | |
| TITLUL II BUNURI SI SERVICII | 20 | 81.00 | | 21.00 | 20.00 | 20.00 | 20.00 | 83.00 | 84.00 | 85.00 | | |
| Bunuri si servicii | 20.01 | 79.00 | | 20.00 | 19.00 | 20.00 | 20.00 | x | x | x | | |
| Furnituri de birou | 20.01.01 | 0.50 | | 0.20 | | 0.20 | 0.10 | x | x | x | | |
| Materiale pentru curatenie | 20.01.02 | 0.60 | | 0.20 | | 0.30 | 0.10 | | | | | |
| Încalzit, iluminat si forta motrica | 20.01.03 | 27.40 | | 5.40 | 3.60 | 12.80 | 5.60 | | | | | |

| Denumire indicatori | Cod Indicator | Buget 2015 | | | | | | | | | | | Estimari | | |
|--|---------------|------------------|---|------------------------|---------|----------|---------|-------|-------|-------|--|--|----------|--|--|
| | | Prevederi anuale | | Prevederi trimestriale | | | | 2016 | 2017 | 2018 | | | | | |
| | | Buget initial | din care credite bugetare destinate stingerii platilor restante | Trim I | Trim II | Trim III | Trim IV | | | | | | | | |
| A | B | 1=5+6+7+8 | 4 | 5 | 6 | 7 | 8 | 9 | 10 | 11 | | | | | |
| Carburanti si lubrifianti | 20.01.05 | 15.00 | | 2.50 | 5.00 | 2.50 | 5.00 | 5.00 | | | | | | | |
| Transport | 20.01.07 | 6.00 | | 2.00 | 2.00 | | 2.00 | | | | | | | | |
| Posta, telecomunicatii, radio, tv, internet | 20.01.08 | 0.90 | | 0.30 | 0.20 | 0.20 | 0.20 | | | | | | | | |
| Materiale si prestari de servicii cu caracter functional | 20.01.09 | 28.60 | | 9.40 | 8.20 | 4.00 | 7.00 | | | | | | | | |
| Daplasari, detasari, transferari | 20.06 | 2.00 | | 1.00 | 1.00 | | | | | | | | | | |
| Deplasari interne, detasari, transferari | 20.06.01 | 2.00 | | 1.00 | 1.00 | | | | | | | | | | |
| TITLUL X ALTE CHELTUIELI | 59 | 11.00 | | 4.00 | 4.00 | | 3.00 | 11.00 | 11.00 | 11.00 | | | | | |
| Burse | 59.01.00 | 11.00 | | 4.00 | 4.00 | | 3.00 | 11.00 | 11.00 | 11.00 | | | | | |

Conducatorul institutiei
STAN VALERICA MIRCEA

Conducatorul compartimentului
financiar - contabil
BARCAN FLORICA

Formular 10/05

-mii lei-

| Denumire indicatori | Cod Indicator | Buget 2015 | | | | Estimari | | | | |
|---|---------------|------------------|---|------------------------|---------|----------|-------|--------|----------|---------|
| | | Prevederi anuale | | Prevederi trimestriale | | 2016 | 2017 | 2018 | | |
| | | Buget initial | din care credite bugetare destinate stingerii platilor restante | Trim I | Trim II | | | | Trim III | Trim IV |
| A | B | 1=5+6+7+8 | 4 | 5 | 6 | 7 | 8 | 9 | 10 | 11 |
| TOTAL CHELTUIELI (SECTIUNEA DE FUNCTIONARE + SECTIUNEA DE DEZVOLTARE) | 00 | 200.00 | | 59.00 | 59.00 | 52.00 | 30.00 | 201.00 | 205.00 | 210.00 |
| CHELTUIELI CURENTE | 01 | 200.00 | | 59.00 | 59.00 | 52.00 | 30.00 | 201.00 | 205.00 | 210.00 |
| TITLUL I CHELTUIELI DE PERSONAL | 10 | 200.00 | | 59.00 | 59.00 | 52.00 | 30.00 | 201.00 | 205.00 | 210.00 |
| Cheltuieli salariale in bani | 10.01 | 166.56 | | 46.62 | 46.81 | 43.13 | 30.00 | x | x | x |
| Salarii de baza | 10.01.01 | 125.08 | | 44.14 | 31.94 | 19.00 | 30.00 | x | x | x |
| Alte sporuri | 10.01.06 | 3.36 | | 1.97 | 1.39 | | | | | |
| Fond aferent platii cu ora | 10.01.11 | 0.99 | | 0.51 | 0.48 | | | | | |
| Alte drepturi salariale in bani | 10.01.30 | 37.13 | | | 13.00 | 24.13 | | | | |
| Contributii | 10.03 | 33.44 | | 12.38 | 12.19 | 8.87 | | | | |
| Contributii de asigurari sociale de stat | 10.03.01 | 20.02 | | 5.43 | 8.38 | 6.21 | | | | |
| Contributii de asigurari de somaj | 10.03.02 | 0.68 | | 0.22 | 0.21 | 0.25 | | | | |
| Contributii de asigurari sociale de sanatate | 10.03.03 | 6.45 | | 1.75 | 2.72 | 1.98 | | | | |
| Contributii de asigurari pentru accidente de munca si boli profesionale | 10.03.04 | 0.35 | | 0.10 | 0.15 | 0.10 | | | | |
| Contributii pentru concedii si indemnizatii | 10.03.06 | 5.94 | | 4.88 | 0.73 | 0.33 | | | | |

Conducatorul institutiei
STAN VALERICA MIRCEA

Conducatorul compartimentului
financiar - contabil
BARCAN FLORICA

Formular 10/05

-mii lei-

| Denumire indicatori | Cod Indicator | Buget 2015 | | | | Estimari | | | | |
|---|---------------|------------------|---|------------------------|---------|----------|---------|--------|--------|--------|
| | | Prevederi anuale | | Prevederi trimestriale | | | | | | |
| | | Buget initial | din care credite bugetare destinate stingerii platilor restante | Trim I | Trim II | Trim III | Trim IV | 2016 | 2017 | 2018 |
| A | B | 1=5+6+7+8 | 4 | 5 | 6 | 7 | 8 | 9 | 10 | 11 |
| TOTAL CHELTUIELI (SECTIUNEA DE FUNCTIONARE + SECTIUNEA DE DEZVOLTARE) | 00 | 134.00 | | 43.00 | 41.00 | 32.00 | 18.00 | 133.00 | 135.00 | 138.00 |
| CHELTUIELI CURENTE | 01 | 134.00 | | 43.00 | 41.00 | 32.00 | 18.00 | 133.00 | 135.00 | 138.00 |
| TITLUL I CHELTUIELI DE PERSONAL | 10 | 134.00 | | 43.00 | 41.00 | 32.00 | 18.00 | 133.00 | 135.00 | 138.00 |
| Cheltuieli salariale in bani | 10.01 | 109.57 | | 32.99 | 32.35 | 26.23 | 18.00 | x | x | x |
| Salarii de baza | 10.01.01 | 82.04 | | 31.14 | 22.90 | 10.00 | 18.00 | x | x | x |
| Alte sporuri | 10.01.06 | 2.73 | | 1.60 | 1.13 | | | | | |
| Fond aferent platii cu ora | 10.01.11 | 0.57 | | 0.25 | 0.32 | | | | | |
| Alte drepturi salariale in bani | 10.01.30 | 24.23 | | | 8.00 | 16.23 | | | | |
| Contributii | 10.03 | 24.43 | | 10.01 | 8.65 | 5.77 | | | | |
| Contributii de asigurari sociale de stat | 10.03.01 | 13.75 | | 3.80 | 5.87 | 4.08 | | | | |
| Contributii de asigurari de somaj | 10.03.02 | 0.39 | | 0.15 | 0.09 | 0.15 | | | | |
| Contributii de asigurari sociale de sanatate | 10.03.03 | 4.35 | | 1.20 | 1.87 | 1.28 | | | | |
| Contributii de asigurari pentru accidente de munca si boli profesionale | 10.03.04 | 0.20 | | 0.06 | 0.09 | 0.05 | | | | |
| Contributii pentru concedii si indemnizatii | 10.03.06 | 5.74 | | 4.80 | 0.73 | 0.21 | | | | |

Conducatorul institutiei
STAN VALERICA MIRCEA

Conducatorul compartimentului
financiar - contabil
BARCAN FLORICA

Formular 10/05

-mii lei-

| Denumire indicatori | Cod Indicator | Buget 2015 | | | | Estimari | | | | |
|---|---------------|------------------|---|------------------------|---------|----------|-------|-------|-------|---------|
| | | Prevederi anuale | | Prevederi trimestriale | | | 2016 | 2017 | 2018 | |
| | | Buget initial | din care credite bugetare destinate stingerii platilor restante | Trim I | Trim II | Trim III | | | | Trim IV |
| A | B | 1=5+6+7+8 | 4 | 5 | 6 | 7 | 8 | 9 | 10 | 11 |
| TOTAL CHELTUIELI (SECTIUNEA DE FUNCTIONARE + SECTIUNEA DE DEZVOLTARE) | 00 | 66.00 | | 16.00 | 18.00 | 20.00 | 12.00 | 68.00 | 70.00 | 72.00 |
| CHELTUIELI CURENTE | 01 | 66.00 | | 16.00 | 18.00 | 20.00 | 12.00 | 68.00 | 70.00 | 72.00 |
| TITLUL I CHELTUIELI DE PERSONAL | 10 | 66.00 | | 16.00 | 18.00 | 20.00 | 12.00 | 68.00 | 70.00 | 72.00 |
| Cheltuieli salariale in bani | 10.01 | 56.99 | | 13.63 | 14.46 | 16.90 | 12.00 | x | x | x |
| Salarii de baza | 10.01.01 | 43.04 | | 13.00 | 9.04 | 9.00 | 12.00 | x | x | x |
| Alte sporuri | 10.01.06 | 0.63 | | 0.37 | 0.26 | | | | | |
| Fond aferent platii cu ora | 10.01.11 | 0.42 | | 0.26 | 0.16 | | | | | |
| Alte drepturi salariale in bani | 10.01.30 | 12.90 | | | 5.00 | 7.90 | | | | |
| Contributii | 10.03 | 9.01 | | 2.37 | 3.54 | 3.10 | | | | |
| Contributii de asigurari sociale de stat | 10.03.01 | 6.27 | | 1.63 | 2.51 | 2.13 | | | | |
| Contributii de asigurari de somaj | 10.03.02 | 0.29 | | 0.07 | 0.12 | 0.10 | | | | |
| Contributii de asigurari sociale de sanatate | 10.03.03 | 2.10 | | 0.55 | 0.85 | 0.70 | | | | |
| Contributii de asigurari pentru accidente de munca si boli profesionale | 10.03.04 | 0.15 | | 0.04 | 0.06 | 0.05 | | | | |
| Contributii pentru concedii si indemnizatii | 10.03.06 | 0.20 | | 0.08 | | 0.12 | | | | |

Conducatorul institutiei
STAN VALERICA MARCEA

Conducatorul compartimentului
financiar - contabil
BARCAN FLORICA

Formular 10/05

-mii lei-


| Denumire indicatori | Cod Indicator | Buget 2015 | | | | Estimari | | | | |
|---|---------------|------------------|---|------------------------|---------|----------|---------|--------|--------|--------|
| | | Prevederi anuale | | Prevederi trimestriale | | | | | | |
| | | Buget initial | din care credite bugetare destinate stingerii platilor restante | Trim I | Trim II | Trim III | Trim IV | 2016 | 2017 | 2018 |
| A | B | 1=5+6+7+8 | 4 | 5 | 6 | 7 | 8 | 9 | 10 | 11 |
| TOTAL CHELTUIELI (SECTIUNEA DE FUNCTIONARE + SECTIUNEA DE DEZVOLTARE) | 00 | 294.00 | | 93.00 | 93.00 | 67.00 | 41.00 | 284.00 | 287.00 | 293.00 |
| CHELTUIELI CURENTE | 01 | 294.00 | | 93.00 | 93.00 | 67.00 | 41.00 | 284.00 | 287.00 | 293.00 |
| TITLUL I CHELTUIELI DE PERSONAL | 10 | 202.00 | | 68.00 | 69.00 | 47.00 | 18.00 | 190.00 | 192.00 | 197.00 |
| Cheltuieli salariale in bani | 10.01 | 169.87 | | 59.25 | 55.42 | 37.20 | 18.00 | x | x | x |
| Salarii de baza | 10.01.01 | 115.07 | | 51.45 | 35.62 | 10.00 | 18.00 | x | x | x |
| Alte sporuri | 10.01.06 | 3.36 | | 2.00 | 1.36 | | | | | |
| Fond aferent platii cu ora | 10.01.11 | 9.94 | | 5.80 | 4.14 | | | | | |
| Alte drepturi salariale in bani | 10.01.30 | 41.50 | | | 14.30 | 27.20 | | | | |
| Contributii | 10.03 | 32.13 | | 8.75 | 13.58 | 9.80 | | | | |
| Contributii de asigurari sociale de stat | 10.03.01 | 22.81 | | 6.28 | 9.64 | 6.89 | | | | |
| Contributii de asigurari de somaj | 10.03.02 | 0.77 | | 0.20 | 0.32 | 0.25 | | | | |
| Contributii de asigurari sociale de sanatate | 10.03.03 | 7.44 | | 2.00 | 3.24 | 2.20 | | | | |
| Contributii de asigurari pentru accidente de munca si boli profesionale | 10.03.04 | 0.29 | | 0.07 | 0.12 | 0.10 | | | | |
| Contributii pentru concedii si indemnizatii | 10.03.06 | 0.82 | | 0.20 | 0.26 | 0.36 | | | | |
| TITLUL II BUNURI SI SERVICII | 20 | 81.00 | | 21.00 | 20.00 | 20.00 | 20.00 | 83.00 | 84.00 | 85.00 |
| Bunuri si servicii | 20.01 | 79.00 | | 20.00 | 19.00 | 20.00 | 20.00 | x | x | x |
| Furnituri de birou | 20.01.01 | 0.50 | | 0.20 | | 0.20 | 0.10 | x | x | x |
| Materiale pentru curatenie | 20.01.02 | 0.60 | | 0.20 | | 0.30 | 0.10 | | | |
| Încalzit, iluminat si forta motrica | 20.01.03 | 27.40 | | 5.40 | 3.60 | 12.80 | 5.60 | | | |

| Denumire indicatori | Cod Indicator | Buget 2015 | | | | | | | | | | Estimari | |
|--|---------------|------------------|---|------------------------|---------|----------|---------|-------|-------|-------|--|----------|--|
| | | Prevederi anuale | | Prevederi trimestriale | | | | 2016 | 2017 | 2018 | | | |
| | | Buget initial | din care credite bugetare destinate stingerii platilor restante | Trim I | Trim II | Trim III | Trim IV | | | | | | |
| A | B | 1=5+6+7+8 | 4 | 5 | 6 | 7 | 8 | 9 | 10 | 11 | | | |
| Carburanti si lubrifianti | 20.01.05 | 15.00 | | 2.50 | 5.00 | 2.50 | 5.00 | | | | | | |
| Transport | 20.01.07 | 6.00 | | 2.00 | 2.00 | | 2.00 | | | | | | |
| Posta, telecomunicatii, radio, tv, internet | 20.01.08 | 0.90 | | 0.30 | 0.20 | 0.20 | 0.20 | | | | | | |
| Materiale si prestari de servicii cu caracter functional | 20.01.09 | 28.60 | | 9.40 | 8.20 | 4.00 | 7.00 | | | | | | |
| Daplasari, detasari, transferari | 20.06 | 2.00 | | 1.00 | 1.00 | | | | | | | | |
| Deplasari interne, detasari, transferari | 20.06.01 | 2.00 | | 1.00 | 1.00 | | | | | | | | |
| TITLUL X ALTE CHELTUIELI | 59 | 11.00 | | 4.00 | 4.00 | | 3.00 | 11.00 | 11.00 | 11.00 | | | |
| Burse | 59.01.00 | 11.00 | | 4.00 | 4.00 | | 3.00 | | | | | | |

Conducatorul institutiei
STAN VALERICA MIRCEA



Conducatorul compartimentului
financiar - contabil
BARCAN FLORICA



DETALIEREA CHELTUIELILOR PE CAPITOLUL 66.02.08 LA DATA 01.01.2015 SI
ESTIMARI PENTRU ANII 2016-2018

Formular 10/05

-mii lei-

| Denumire indicatori | Cod Indicator | Buget 2015 | | | | | | | | | | | Estimari | | |
|---|---------------|------------------|---|------------------------|---------|----------|---------|------|-------|-------|-------|-------|----------|--|--|
| | | Prevederi anuale | | Prevederi trimestriale | | | | 2016 | 2017 | 2018 | 2016 | 2017 | 2018 | | |
| | | Buget initial | din care credite bugetare destinate stingerii platilor restante | Trim I | Trim II | Trim III | Trim IV | | | | | | | | |
| A | B | 1=5+6+7+8 | 4 | 5 | 6 | 7 | 8 | 9 | 10 | 11 | | | | | |
| TOTAL CHELTUIELI (SECTIUNEA DE FUNCTIONARE + SECTIUNEA DE DEZVOLTARE) | 00 | 39.00 | | 10.00 | 11.00 | 9.00 | 9.00 | 9.00 | 39.00 | 39.00 | 39.00 | 39.00 | 39.00 | | |
| CHELTUIELI CURENTE | 01 | 39.00 | | 10.00 | 11.00 | 9.00 | 9.00 | 9.00 | 39.00 | 39.00 | 39.00 | 39.00 | 39.00 | | |
| TITLUL I CHELTUIELI DE PERSONAL | 10 | 33.00 | | 8.00 | 9.00 | 8.00 | 8.00 | 8.00 | 33.00 | 33.00 | 33.00 | 33.00 | 33.00 | | |
| Cheltuieli salariale in bani | 10.01 | 26.60 | | 6.40 | 7.20 | 6.50 | 6.50 | 6.50 | 26.60 | 26.60 | 26.60 | 26.60 | 26.60 | | |
| Salarii de baza | 10.01.01 | 26.60 | | 6.40 | 7.20 | 6.50 | 6.50 | 6.50 | 26.60 | 26.60 | 26.60 | 26.60 | 26.60 | | |
| Contributii | 10.03 | 6.40 | | 1.60 | 1.80 | 1.50 | 1.50 | 1.50 | 6.40 | 6.40 | 6.40 | 6.40 | 6.40 | | |
| Contributii de asigurari sociale de stat | 10.03.01 | 4.12 | | 0.98 | 1.18 | 0.98 | 0.98 | 0.98 | 4.12 | 4.12 | 4.12 | 4.12 | 4.12 | | |
| Contributii de asigurari de somaj | 10.03.02 | 0.25 | | 0.10 | 0.05 | 0.05 | 0.05 | 0.05 | 0.25 | 0.25 | 0.25 | 0.25 | 0.25 | | |
| Contributii de asigurari sociale de sanatate | 10.03.03 | 1.70 | | 0.40 | 0.50 | 0.40 | 0.40 | 0.40 | 1.70 | 1.70 | 1.70 | 1.70 | 1.70 | | |
| Contributii de asigurari pentru accidente de munca si boli profesionale | 10.03.04 | 0.08 | | 0.02 | 0.02 | 0.02 | 0.02 | 0.02 | 0.08 | 0.08 | 0.08 | 0.08 | 0.08 | | |
| Contributii pentru concedii si indemnizatii | 10.03.06 | 0.25 | | 0.10 | 0.05 | 0.05 | 0.05 | 0.05 | 0.25 | 0.25 | 0.25 | 0.25 | 0.25 | | |
| TITLUL II BUNURI SI SERVICII | 20 | 6.00 | | 2.00 | 2.00 | 1.00 | 1.00 | 1.00 | 6.00 | 6.00 | 6.00 | 6.00 | 6.00 | | |
| Bunuri si servicii | 20.01 | | | | | | | | | | | | | | |
| Furnituri de birou | 20.01.01 | | | | | | | | | | | | | | |
| Alte cheltuieli | 20.30 | 6.00 | | 2.00 | 2.00 | 1.00 | 1.00 | 1.00 | 6.00 | 6.00 | 6.00 | 6.00 | 6.00 | | |
| Alte cheltuieli cu bunuri si servicii | 20.30.30 | 6.00 | | 2.00 | 2.00 | 1.00 | 1.00 | 1.00 | 6.00 | 6.00 | 6.00 | 6.00 | 6.00 | | |

Conducatorul institutiei
STAN VALERIU

Conducatorul compartimentului
financiar - contabil
BARCAN FLORICA



Formular 10/05

-mii lei-

| Denumire indicatori | Cod Indicator | Buget 2015 | | | | | | | | | | |
|---|---------------|------------------|---|------------------------|---------|----------|---------|----------|--------|--------|--|--|
| | | Prevederi anuale | | Prevederi trimestriale | | | | Estimari | | | | |
| | | Buget initial | din care credite bugetare destinate stingerii platilor restante | Trim I | Trim II | Trim III | Trim IV | 2016 | 2017 | 2018 | | |
| A | B | 1=5+6+7+8 | 4 | 5 | 6 | 7 | 8 | 9 | 10 | 11 | | |
| TOTAL CHELTUIELI (SECTIUNEA DE FUNCTIONARE + SECTIUNEA DE DEZVOLTARE) | 00 | 200.00 | | 87.00 | 73.00 | 21.00 | 19.00 | 165.00 | 165.00 | 165.00 | | |
| CHELTUIELI CURENTE | 01 | 200.00 | | 87.00 | 73.00 | 21.00 | 19.00 | 165.00 | 165.00 | 165.00 | | |
| TITLUL I CHELTUIELI DE PERSONAL | 10 | 45.00 | | 14.00 | 11.00 | 11.00 | 9.00 | 45.00 | 45.00 | 45.00 | | |
| Cheltuieli salariale in bani | 10.01 | 36.10 | | 11.00 | 8.90 | 8.90 | 7.30 | x | x | x | | |
| Salarii de baza | 10.01.01 | 36.10 | | 11.00 | 8.90 | 8.90 | 7.30 | x | x | x | | |
| Contributii | 10.03 | 8.90 | | 3.00 | 2.10 | 2.10 | 1.70 | | | | | |
| Contributii de asigurari sociale de stat | 10.03.01 | 5.45 | | 1.90 | 1.30 | 1.30 | 0.95 | | | | | |
| Contributii de asigurari de somaj | 10.03.02 | 0.40 | | 0.10 | 0.10 | 0.10 | 0.10 | | | | | |
| Contributii de asigurari sociale de sanatate | 10.03.03 | 2.25 | | 0.80 | 0.50 | 0.50 | 0.45 | | | | | |
| Contributii de asigurari pentru accidente de munca si boli profesionale | 10.03.04 | 0.40 | | 0.10 | 0.10 | 0.10 | 0.10 | | | | | |
| Contributii pentru concedii si indemnizatii | 10.03.06 | 0.40 | | 0.10 | 0.10 | 0.10 | 0.10 | | | | | |
| TITLUL II BUNURI SI SERVICII | 20 | 155.00 | | 73.00 | 62.00 | 10.00 | 10.00 | 120.00 | 120.00 | 120.00 | | |
| Bunuri si servicii | 20.01 | 2.00 | | 0.50 | 0.50 | 0.50 | 0.50 | x | x | x | | |
| Furnituri de birou | 20.01.01 | | | | | | | x | x | x | | |
| Încalzit, iluminat si forta motrica | 20.01.03 | 2.00 | | 0.50 | 0.50 | 0.50 | 0.50 | | | | | |
| Daplasari, detasari, transferari | 20.06 | 2.00 | | 0.50 | 0.50 | 0.50 | 0.50 | | | | | |
| Deplasari interne, detasari, transferari | 20.06.01 | 2.00 | | 0.50 | 0.50 | 0.50 | 0.50 | | | | | |
| Alte cheltuieli | 20.30 | 151.00 | | 72.00 | 61.00 | 9.00 | 9.00 | | | | | |
| Alte cheltuieli cu bunuri si servicii | 20.30.30 | 151.00 | | 72.00 | 61.00 | 9.00 | 9.00 | | | | | |

Conducatorul institutiei
STAN VALERICA MIRCEA



Conducatorul compartimentului
financiar - contabil
BARCAN FLORICA



DETALIEREA CHELTUIELILOR PE CAPITOLUL 67.02.03.02 LA DATA 01.01.2015 SI
ESTIMARI PENTRU ANII 2016-2018

Formular 10/05


-mii lei-

| Denumire indicatori | Cod Indicator | Prevederi anuale | | | | Prevederi trimestriale | | | | Estimari | | |
|---|---------------|------------------|---|------|------|------------------------|------|------|-------|----------|-------|--|
| | | Buget initial | din care credite bugetare destinate stingerii platilor restante | 4 | 5 | 6 | 7 | 8 | 9 | 10 | 11 | |
| Buzet 2015 | | | | | | | | | | | | |
| A | B | 1=5+6+7+8 | 4 | 5 | 6 | 7 | 8 | 9 | 10 | 11 | | |
| TOTAL CHELTUIELI (SECTIUNEA DE FUNCTIONARE + SECTIUNEA DE DEZVOLTARE) | 00 | 22.00 | | 7.00 | 5.00 | 5.00 | 5.00 | 5.00 | 22.00 | 22.00 | 22.00 | |
| CHELTUIELI CURENTE | 01 | 22.00 | | 7.00 | 5.00 | 5.00 | 5.00 | 5.00 | 22.00 | 22.00 | 22.00 | |
| TITLUL I CHELTUIELI DE PERSONAL | 10 | 22.00 | | 7.00 | 5.00 | 5.00 | 5.00 | 5.00 | 22.00 | 22.00 | 22.00 | |
| Cheeltuieli salariale in bani | 10.01 | 17.80 | | 5.50 | 4.10 | 4.10 | 4.10 | 4.10 | x | x | x | |
| Salarii de baza | 10.01.01 | 17.80 | | 5.50 | 4.10 | 4.10 | 4.10 | 4.10 | x | x | x | |
| Contributii | 10.03 | 4.20 | | 1.50 | 0.90 | 0.90 | 0.90 | 0.90 | | | | |
| Contributii de asigurari sociale de stat | 10.03.01 | 2.45 | | 0.95 | 0.50 | 0.50 | 0.50 | 0.50 | | | | |
| Contributii de asigurari de somaj | 10.03.02 | 0.20 | | 0.05 | 0.05 | 0.05 | 0.05 | 0.05 | | | | |
| Contributii de asigurari sociale de sanatate | 10.03.03 | 1.15 | | 0.40 | 0.25 | 0.25 | 0.25 | 0.25 | | | x | |
| Contributii de asigurari pentru accidente de munca si boli profesionale | 10.03.04 | 0.20 | | 0.05 | 0.05 | 0.05 | 0.05 | 0.05 | | | | |
| Contributii pentru concedii si indemnizatii | 10.03.06 | 0.20 | | 0.05 | 0.05 | 0.05 | 0.05 | 0.05 | | | | |

Conducatorul Institutiei
STAN VALERICA MIRCEA



Conducatorul compartimentului
financiar - contabil
BARCAN FLORICA



DETALIEREA CHELTUIELILOR PE CAPITOLUL 67.02.03.07 LA DATA 01.01.2015 SI
ESTIMARI PENTRU ANII 2016-2018

-mii lei-

Formular 10/05

Buget 2015

Estimari

| Denumire indicatori | Cod Indicator | Prevederi anuale | | Prevederi trimestriale | | | | Estimari | | |
|---|---------------|------------------|---|------------------------|---------|----------|---------|----------|--------|--------|
| | | Buget initial | din care credite bugetare destinate stingerii platilor restante | Trim I | Trim II | Trim III | Trim IV | 2016 | 2017 | 2018 |
| | A | B | 4 | 5 | 6 | 7 | 8 | 9 | 10 | 11 |
| TOTAL CHELTUIELI (SECTIUNEA DE FUNCTIONARE + SECTIUNEA DE DEZVOLTARE) | 00 | 93.00 | | 32.00 | 31.00 | 16.00 | 14.00 | 123.00 | 123.00 | 123.00 |
| CHELTUIELI CURENTE | 01 | 93.00 | | 32.00 | 31.00 | 16.00 | 14.00 | 123.00 | 123.00 | 123.00 |
| TITLUL I CHELTUIELI DE PERSONAL | 10 | 23.00 | | 7.00 | 6.00 | 6.00 | 4.00 | 23.00 | 23.00 | 23.00 |
| Cheptuieii salariale in bani | 10.01 | 18.30 | | 5.50 | 4.80 | 4.80 | 3.20 | X | X | X |
| Salarii de baza | 10.01.01 | 18.30 | | 5.50 | 4.80 | 4.80 | 3.20 | X | X | X |
| Contributii | 10.03 | 4.70 | | 1.50 | 1.20 | 1.20 | 0.80 | | | |
| Contributii de asigurari sociale de stal | 10.03.01 | 3.00 | | 0.95 | 0.80 | 0.80 | 0.45 | | | |
| Contributii de asigurari de somaj | 10.03.02 | 0.20 | | 0.05 | 0.05 | 0.05 | 0.05 | | | |
| Contributii de asigurari sociale de sanatate | 10.03.03 | 1.10 | | 0.40 | 0.25 | 0.25 | 0.20 | | | |
| Contributii de asigurari pentru accidente de munca si boli profesionale | 10.03.04 | 0.20 | | 0.05 | 0.05 | 0.05 | 0.05 | | | |
| Contributii pentru concedii si indemnizatii | 10.03.06 | 0.20 | | 0.05 | 0.05 | 0.05 | 0.05 | | | |
| TITLUL II BUNURI SI SERVICII | 20 | 70.00 | | 25.00 | 25.00 | 10.00 | 10.00 | 100.00 | 100.00 | 100.00 |
| Bunuri si servicii | 20.01 | 2.00 | | 0.50 | 0.50 | 0.50 | 0.50 | X | X | X |
| Furnituri de birou | 20.01.01 | | | | | | | | | |
| Încalzit, iluminat si forta motrica | 20.01.03 | 2.00 | | 0.50 | 0.50 | 0.50 | 0.50 | | | |
| Deplasari, detasari, transferari | 20.06 | 2.00 | | 0.50 | 0.50 | 0.50 | 0.50 | | | |
| Deplasari interne, detasari, transferari | 20.06.01 | 2.00 | | 0.50 | 0.50 | 0.50 | 0.50 | | | |
| Alte cheltuieli | 20.30 | 66.00 | | 24.00 | 24.00 | 9.00 | 9.00 | | | |
| Alte cheltuieli cu bunuri si servicii | 20.30.30 | 66.00 | | 24.00 | 24.00 | 9.00 | 9.00 | | | |

Conducatorul institutiei
STAN VALERICA MIRCEA



Conducatorul compartimentului
financiar - contabili
BARCAN FLORICA



DETALIEREA CHELTUIELILOR PE CAPITOLUL 67.02.05.01 LA DATA 01.01.2015 SI
ESTIMARI PENTRU ANII 2016-2018

Formular 10/05

| Denumire indicatori | Cod Indicator | Prevederi anuale | | | | Prevederi trimestriale | | | | Estimari | | |
|---|---------------|------------------|-----------|---|---|------------------------|---------|----------|---------|----------|-------|-------|
| | | Buget initial | 1=5+6+7+8 | din care credite bugetare destinate stingerii platilor restante | 4 | Trim I | Trim II | Trim III | Trim IV | 2016 | 2017 | 2018 |
| TOTAL CHELTUIELI (SECTIUNEA DE FUNCTIONARE + SECTIUNEA DE DEZVOLTARE) | 00 | 85.00 | | | | 48.00 | 37.00 | | | 20.00 | 20.00 | 20.00 |
| CHELTUIELI CURENTE | 01 | 85.00 | | | | 48.00 | 37.00 | | | 20.00 | 20.00 | 20.00 |
| TITLUL II BUNURI SI SERVICII | 20 | 85.00 | | | | 48.00 | 37.00 | | | x | x | x |
| Bunuri si servicii | 20.01 | | | | | | | | | | x | x |
| Furnituri de birou | 20.01.01 | | | | | | | | | | | |
| Alte cheltuieli | 20.30 | 85.00 | | | | 48.00 | 37.00 | | | | | |
| Alte cheltuieli cu bunuri si servicii | 20.30.30 | 85.00 | | | | 48.00 | 37.00 | | | | | |
| | A | | | | | | | | | | | |
| | B | | | | | | | | | | | |

Conducatorul institutiei
STAN VALERICA MIRCEA



Conducatorul compartimentului

financiar - contabil
BARCAN FLORICA



-mii lei-

DETALIEREA CHELTUIELOR PE CAPITOLUL 68.02 LA DATA 01.01.2015 SI
ESTIMARI PENTRU ANII 2016-2018

Formular 10/05

| Denumire indicatori | Cod Indicator | Prevederi anuale | | | | Prevederi trimestriale | | | | Estimari | | |
|---|---------------|------------------|---|-------|-------|------------------------|-------|--------|--------|----------|----|--|
| | | Buget initial | din care credite bugetare destinate stingerii platilor restante | 4 | 5 | 6 | 7 | 8 | 9 | 10 | 11 | |
| TOTAL CHELTUIELI (SECTIUNEA DE FUNCTIONARE + SECTIUNEA DE DEZVOLTARE) | 00 | 153.00 | | 37.00 | 35.00 | 29.00 | 52.00 | 145.00 | 145.00 | 145.00 | | |
| CHELTUIELI CURENTE | 01 | 153.00 | | 37.00 | 35.00 | 29.00 | 52.00 | 145.00 | 145.00 | 145.00 | | |
| TITLUL I CHELTUIELI DE PERSONAL | 10 | 44.00 | | 11.00 | 11.00 | 11.00 | 11.00 | 44.00 | 44.00 | 44.00 | | |
| Cheltuieli salariale in bani | 10.01 | 36.00 | | 9.00 | 9.00 | 9.00 | 9.00 | X | X | X | | |
| Salarii de baza | 10.01.01 | 36.00 | | 9.00 | 9.00 | 9.00 | 9.00 | X | X | X | | |
| Contributii | 10.03 | 8.00 | | 2.00 | 2.00 | 2.00 | 2.00 | | | | | |
| Contributii de asigurari sociale de stat | 10.03.01 | 5.20 | | 1.30 | 1.30 | 1.30 | 1.30 | | | | | |
| Contributii de asigurari de somaj | 10.03.02 | 0.32 | | 0.08 | 0.08 | 0.08 | 0.08 | | | | | |
| Contributii de asigurari sociale de sanatate | 10.03.03 | 2.00 | | 0.50 | 0.50 | 0.50 | 0.50 | | | | | |
| Contributii de asigurari pentru accidente de munca si boli profesionale | 10.03.04 | 0.08 | | 0.02 | 0.02 | 0.02 | 0.02 | | | | | |
| Contributii pentru concedii si indemnizatii | 10.03.06 | 0.40 | | 0.10 | 0.10 | 0.10 | 0.10 | | | | | |
| TITLUL IX ASISTENTA SOCIALA | 57 | 109.00 | | 26.00 | 24.00 | 18.00 | 41.00 | 101.00 | 101.00 | 101.00 | | |
| Ajutoare sociale | 57.02 | 109.00 | | 26.00 | 24.00 | 18.00 | 41.00 | X | X | X | | |
| Ajutoare sociale in numerar | 57.02.01 | 109.00 | | 26.00 | 24.00 | 18.00 | 41.00 | X | X | X | | |

-mii lei-

Conducătorul instituției
STAN VALERIU MIRCEA

Conducătorul compartimentului
financiar - contabil

BARCAN FLORICA

DETALIEREA CHELTUIELILOR PE CAPITOLUL 68.02.05.02 LA DATA 01.01.2015 SI
ESTIMARI PENTRU ANII 2016-2018

Formular 10/05

-mii lei-

| Denumire indicatori | Cod Indicator | Prevederi anuale | | Prevederi trimestriale | | | | Estimari | | |
|---|---------------|------------------|---|------------------------|---------|----------|---------|----------|--------|--------|
| | | Buget initial | din care credite bugetare destinate stingerii platilor restante | Trim I | Trim II | Trim III | Trim IV | 2016 | 2017 | 2018 |
| A | B | 1=5+6+7+8 | 4 | 5 | 6 | 7 | 8 | 9 | 10 | 11 |
| TOTAL CHELTUIELI (SECTIUNEA DE FUNCTIONARE + SECTIUNEA DE DEZVOLTARE) | 00 | 117.00 | | 33.00 | 32.00 | 26.00 | 26.00 | 109.00 | 109.00 | 109.00 |
| CHELTUIELI CURENTE | 01 | 117.00 | | 33.00 | 32.00 | 26.00 | 26.00 | 109.00 | 109.00 | 109.00 |
| TITLUL I CHELTUIELI DE PERSONAL | 10 | 44.00 | | 11.00 | 11.00 | 11.00 | 11.00 | 44.00 | 44.00 | 44.00 |
| Cheeltuieli salariale in bani | 10.01 | 36.00 | | 9.00 | 9.00 | 9.00 | 9.00 | X | X | X |
| Salarii de baza | 10.01.01 | 36.00 | | 9.00 | 9.00 | 9.00 | 9.00 | X | X | X |
| Contributii | 10.03 | 8.00 | | 2.00 | 2.00 | 2.00 | 2.00 | | | |
| Contributii de asigurari sociale de stat | 10.03.01 | 5.20 | | 1.30 | 1.30 | 1.30 | 1.30 | | | |
| Contributii de asigurari de somaj | 10.03.02 | 0.32 | | 0.08 | 0.08 | 0.08 | 0.08 | | | |
| Contributii de asigurari sociale de sanatate | 10.03.03 | 2.00 | | 0.50 | 0.50 | 0.50 | 0.50 | | | |
| Contributii de asigurari pentru accidente de munca si boli profesionale | 10.03.04 | 0.08 | | 0.02 | 0.02 | 0.02 | 0.02 | | | |
| Contributii pentru concedii si indemnizatii | 10.03.06 | 0.40 | | 0.10 | 0.10 | 0.10 | 0.10 | | | |
| TITLUL IX ASISTENTA SOCIALA | 57 | 73.00 | | 22.00 | 21.00 | 15.00 | 15.00 | 65.00 | 65.00 | 65.00 |
| Ajutoare sociale | 57.02 | 73.00 | | 22.00 | 21.00 | 15.00 | 15.00 | X | X | X |
| Ajutoare sociale in numerar | 57.02.01 | 73.00 | | 22.00 | 21.00 | 15.00 | 15.00 | X | X | X |

Conducatorul institutiei
STAN VALERICA MIRCEA

Conducatorul compartimentului

financiar - contabil
BARCAN FLORICA

DETALIEREA CHELTUIELILOR PE CAPITOLUL 68.02.15.01 LA DATA 01.01.2015 SI
ESTIMARI PENTRU ANII 2016-2018

Formular 10/05

| Denumire indicatori | Cod Indicator | Prevederi anuale | | Prevederi trimestriale | | | | Estimari | | | |
|---|---------------|------------------|---|------------------------|---------|----------|---------|----------|-------|-------|-----------|
| | | Buget initial | din care credite bugetare destinate stingerii platilor restante | Trim I | Trim II | Trim III | Trim IV | 2016 | 2017 | 2018 | |
| | | | | | | | | | | | 1=5+6+7+8 |
| TOTAL CHELTUIELI (SECTIUNEA DE FUNCTIONARE + SECTIUNEA DE DEZVOLTARE) | 00 | 24.00 | | 1.00 | | | | 23.00 | 24.00 | 24.00 | 24.00 |
| CHELTUIELI CURENTE | 01 | 24.00 | | 1.00 | | | | 23.00 | 24.00 | 24.00 | 24.00 |
| TITLUL IX ASISTENTA SOCIALA | 57 | 24.00 | | 1.00 | | | | 23.00 | x | x | x |
| Ajutoare sociale | 57.02 | 24.00 | | 1.00 | | | | 23.00 | x | x | x |
| Ajutoare sociale in numerar | 57.02.01 | 24.00 | | 1.00 | | | | 23.00 | x | x | x |

-mii lei-

Conducatorul institutiei
STAN VALERICA-MURCEA



Conducatorul compartimentului
financiar - contabil
BARCAN FLORICA



DETALIEREA CHELTUIELILOR PE CAPITOLUL 68.02.50.50 LA DATA 01.01.2015 SI
ESTIMARI PENTRU ANII 2016-2018

Formular 10/05

-mii lei-

| Denumire indicatori | Cod Indicator | Prevederi anuale | | Prevederi trimestriale | | | | Estimari | | |
|---|---------------|------------------|---|------------------------|---------|----------|---------|----------|-------|-------|
| | | Buget initial | din care credite bugetare destinate stingerii platilor restante | Trim I | Trim II | Trim III | Trim IV | 2016 | 2017 | 2018 |
| | A | 1=5+6+7+8 | 4 | 5 | 6 | 7 | 8 | 9 | 10 | 11 |
| TOTAL CHELTUIELI (SECTIUNEA DE FUNCTIONARE + SECTIUNEA DE DEZVOLTARE) | 00 | 12.00 | | 3.00 | 3.00 | 3.00 | 3.00 | 12.00 | 12.00 | 12.00 |
| CHELTUIELI CURENTE | 01 | 12.00 | | 3.00 | 3.00 | 3.00 | 3.00 | 12.00 | 12.00 | 12.00 |
| TITLUL IX ASISTENTA SOCIALA | 57 | 12.00 | | 3.00 | 3.00 | 3.00 | 3.00 | 12.00 | 12.00 | 12.00 |
| Ajutoare sociale | 57.02 | 12.00 | | 3.00 | 3.00 | 3.00 | 3.00 | X | X | X |
| Ajutoare sociale in numerar | 57.02.01 | 12.00 | | 3.00 | 3.00 | 3.00 | 3.00 | X | X | X |

Conducătorul instituției
STAN VALERICA MIRCEA

Conducătorul compartimentului

financiar - contabil
BARCAN FLORICA

DETALIEREA CHELTUIELOR PE CAPITOLUL 70.02.06 LA DATA 01.01.2015 SI
ESTIMARI PENTRU ANII 2016-2018

Formular 10/05

-mii lei-

| Denumire indicatori | Cod Indicator | Prevederi anuale | | | | Prevederi trimestriale | | | | Estimari | | |
|---|---------------|------------------|---|---|-------|------------------------|-------|-------|--------|----------|--------|--|
| | | Buget initial | din care credite bugetare destinate stingerii platilor restante | 4 | 5 | 6 | 7 | 8 | 2016 | 2017 | 2018 | |
| TOTAL CHELTUIELI (SECTIUNEA DE FUNCTIONARE + SECTIUNEA DE DEZVOLTARE) | 00 | 210.00 | | | 60.00 | 50.00 | 40.00 | 60.00 | 300.00 | 300.00 | 300.00 | |
| CHELTUIELI CURENTE | 01 | 210.00 | | | 60.00 | 50.00 | 40.00 | 60.00 | 300.00 | 300.00 | 300.00 | |
| TITLUL II BUNURI SI SERVICII | 20 | 210.00 | | | 60.00 | 50.00 | 40.00 | 60.00 | 300.00 | 300.00 | 300.00 | |
| Bunuri si servicii | 20.01 | | | | | | | | X | X | X | |
| Furnituri de birou | 20.01.01 | | | | | | | | X | X | X | |
| Alte cheltuieli | 20.30 | 210.00 | | | 60.00 | 50.00 | 40.00 | 60.00 | | | | |
| Alte cheltuieli cu bunuri si servicii | 20.30.30 | 210.00 | | | 60.00 | 50.00 | 40.00 | 60.00 | | | | |

Conducatorul institutiei
STAN VALERICA MIRCEA



Conducatorul compartimentului
financiar - contabil
BARCAN FLORICA



DETALIEREA CHELTUIELILOR PE CAPITOLUL 83.02.03.30 LA DATA 01.01.2015 SI
ESTIMARI PENTRU ANII 2016-2018

Formular 10/05

| Denumire indicatori | Cod Indicator | Prevederi anuale | | Prevederi trimestriale | | | | Estimari | | |
|---|---------------|------------------|---|------------------------|---------|----------|---------|----------|-------|-------|
| | | Buget initial | din care credite bugetare destinate stingerii platilor restante | Trim I | Trim II | Trim III | Trim IV | 2016 | 2017 | 2018 |
| TOTAL CHELTUIELI (SECTIUNEA DE FUNCTIUNARE + SECTIUNEA DE DEZVOLTARE) | 00 | 18.00 | 4 | 6.00 | 4.00 | 4.00 | 4.00 | 18.00 | 18.00 | 18.00 |
| CHELTUIELI CURENTE | 01 | 18.00 | | 6.00 | 4.00 | 4.00 | 4.00 | 18.00 | 18.00 | 18.00 |
| TITLUL I CHELTUIELI DE PERSONAL | 10 | 18.00 | | 6.00 | 4.00 | 4.00 | 4.00 | 18.00 | 18.00 | 18.00 |
| Cheptuieii salariale in bani | 10.01 | 14.20 | | 4.90 | 3.10 | 3.10 | 3.10 | X | X | X |
| Salarii de baza | 10.01.01 | 14.20 | | 4.90 | 3.10 | 3.10 | 3.10 | X | X | X |
| Contributii | 10.03 | 3.80 | | 1.10 | 0.90 | 0.90 | 0.90 | | | |
| Contributii de asigurari sociale de stat | 10.03.01 | 2.20 | | 0.70 | 0.50 | 0.50 | 0.50 | | | |
| Contributii de asigurari de somaj | 10.03.02 | 0.20 | | 0.05 | 0.05 | 0.05 | 0.05 | | | |
| Contributii de asigurari sociale de sanatate | 10.03.03 | 0.95 | | 0.20 | 0.25 | 0.25 | 0.25 | | | |
| Contributii de asigurari pentru accidente de munca si boli profesionale | 10.03.04 | 0.20 | | 0.05 | 0.05 | 0.05 | 0.05 | | | |
| Contributii pentru concedii si indemnizatii | 10.03.06 | 0.25 | | 0.10 | 0.05 | 0.05 | 0.05 | | | |

-mii lei-

Conducatorul institutiei
STAN VALERICA MIRCEA



Conducatorul compartimentului
financiar - contabil
BARCAN FLORICA

Barcan Florica

DETALIEREA CHELTUIELILOR PE CAPITOLUL 84.02.03.01 LA DATA 01.01.2015 SI
ESTIMARI PENTRU ANII 2016-2018

Formular 10/05

-mii lei-

| Denumire indicatori | Cod Indicator | Prevederi anuale | | | | Prevederi trimestriale | | | | Estimari | | |
|---|---------------|------------------|---|-------|-------|------------------------|------|-------|-------|----------|-------|--|
| | | Buget initial | din care credite bugetare destinate stingerii platilor restante | 4 | 5 | 6 | 7 | 8 | 9 | 10 | 11 | |
| TOTAL CHELTUIELI (SECTIUNEA DE FUNCTIONARE + SECTIUNEA DE DEZVOLTARE) | 00 | 44.00 | | 19.00 | 15.00 | 5.00 | 5.00 | 20.00 | 20.00 | 20.00 | 20.00 | |
| CHELTUIELI CURENTE | 01 | 20.00 | | 5.00 | 5.00 | 5.00 | 5.00 | 20.00 | 20.00 | 20.00 | 20.00 | |
| TITLUL II BUNURI SI SERVICII | 20 | 20.00 | | 5.00 | 5.00 | 5.00 | 5.00 | 20.00 | 20.00 | 20.00 | 20.00 | |
| Bunuri si servicii | 20.01 | | | | | | | x | x | x | x | |
| Furnituri de birou | 20.01.01 | | | | | | | | | x | x | |
| Alte cheltuieli | 20.30 | 20.00 | | 5.00 | 5.00 | 5.00 | 5.00 | | | | | |
| Alte cheltuieli cu bunuri si servicii | 20.30.30 | 20.00 | | 5.00 | 5.00 | 5.00 | 5.00 | | | | | |
| CHELTUIELI DE CAPITAL | 70 | 24.00 | | 14.00 | 10.00 | | | | | | | |
| TITLUL XII ACTIVE NEFINANCIARE | 71 | 24.00 | | 14.00 | 10.00 | | | | | | | |
| Active fixe | 71.01 | 24.00 | | 14.00 | 10.00 | | | | | | | |
| Constructii | 71.01.01 | 24.00 | | 14.00 | 10.00 | | | | | | | |

Conducătorul institutiei
STAN VALERICA MURCEA



Conducătorul compartimentului
financiar - contabil
BARCAN FLORICA



Bugetul detaliat la venituri pe capitole si subcapitole si la cheltuieli pe capitole,
subcapitole, titluri, articole de cheltuieli si paragrafe pe trimestre pe anul 2015 si estimari
pe anii 2016-2018

Formular 11/1

-mii lei-

| Cod Indicator | Denumire indicatori | Prevederi anuale | | | | Prevederi trimestriale | | | | Estimari | | |
|---------------|--|------------------|---------------|------------------|---|------------------------|---------|----------|---------|----------|------|------|
| | | Buget initial | Influenta +/- | Buget rectificat | din care credite bugetare destinate stingerii platilor restante | Trim I | Trim II | Trim III | Trim IV | 2016 | 2017 | 2018 |
| B | A | 1=5+6+7+8 | 2 | 3 | 4 | 5 | 6 | 7 | 8 | | | |
| | SECTIUNEA DE FUNCTIONARE + SECTIUNE DE DEZVOLTARE | | | | | | | | | | | |
| 000110 | TOTAL VENITURI | 126.00 | | 126.00 | | 81.00 | 15.00 | 15.00 | 15.00 | | | |
| 4810 | VENITURI PROPRII | 126.00 | | 126.00 | | 81.00 | 15.00 | 15.00 | 15.00 | | | |
| 000210 | VENITURI CURENTE | 126.00 | | 126.00 | | 81.00 | 15.00 | 15.00 | 15.00 | | | |
| 001210 | C. VENITURI NEFISCALE | 126.00 | | 126.00 | | 81.00 | 15.00 | 15.00 | 15.00 | | | |
| 001410 | C2. VANZARI DE BUNURI SI SERVICII | 126.00 | | 126.00 | | 81.00 | 15.00 | 15.00 | 15.00 | | | |
| 3310 | Venituri din prestari de servicii si alte activitati | 60.00 | | 60.00 | | 15.00 | 15.00 | 15.00 | 15.00 | | | |
| 331008 | Venituri din prestari de servicii | 60.00 | | 60.00 | | 15.00 | 15.00 | 15.00 | 15.00 | | | |
| 3610 | Diverse venituri | 66.00 | | 66.00 | | 66.00 | | | | | | |
| 361050 | Alte venituri | 66.00 | | 66.00 | | 66.00 | | | | | | |
| 4910 | TOTAL CHELTUIELI | 126.00 | | 126.00 | | 81.00 | 15.00 | 15.00 | 15.00 | | | |
| 01 | CHELTUIELI CURENTE | 70.00 | | 70.00 | | 25.00 | 15.00 | 15.00 | 15.00 | | | |
| 20 | TITLUL II BUNURI SI SERVICII | 60.00 | | 60.00 | | 15.00 | 15.00 | 15.00 | 15.00 | | | |
| 30 | TITLUL III DOBANZI | 10.00 | | 10.00 | | 10.00 | | | | | | |
| 79 | OPERATIUNI FINANCIARE | 56.00 | | 56.00 | | 56.00 | | | | | | |
| 81 | TITLUL XVI RAMBURSARI DE CREDITE | 56.00 | | 56.00 | | 56.00 | | | | | | |
| 5010 | Partea I-a Servicii publice generale | 10.00 | | 10.00 | | 10.00 | | | | | | |
| 5510 | Dobanzi | 10.00 | | 10.00 | | 10.00 | | | | | | |
| 01 | CHELTUIELI CURENTE | 10.00 | | 10.00 | | 10.00 | | | | | | |
| 30 | TITLUL III DOBANZI | 10.00 | | 10.00 | | 10.00 | | | | | | |

| Cod Indicator | Denumire indicatori | Prevederi anuale | | | | Prevederi trimestriale | | | | Estimari | | |
|---------------|---|------------------|---------------|------------------|---|------------------------|---------|----------|---------|----------|------|------|
| | | Buget initial | Influenta +/- | Buget rectificat | din care credite bugetare destinate stingerii platilor restante | Trim I | Trim II | Trim III | Trim IV | 2016 | 2017 | 2018 |
| B | A | 1=5+6+7+8 | 2 | 3 | 4 | 5 | 6 | 7 | 8 | | | |
| 691000 | Partea a IV-a Servicii si Dezvoltare publica, Locuinte, Mediu si Ape | 60.00 | | 60.00 | | 15.00 | 15.00 | 15.00 | 15.00 | | | |
| 7010 | Locuinte, servicii si dezvoltare publica | 60.00 | | 60.00 | | 15.00 | 15.00 | 15.00 | 15.00 | | | |
| 01 | CHELTUIELI CURENTE | 60.00 | | 60.00 | | 15.00 | 15.00 | 15.00 | 15.00 | | | |
| 20 | TITLUL II BUNURI SI SERVICII | 60.00 | | 60.00 | | 15.00 | 15.00 | 15.00 | 15.00 | | | |
| 701050 | Alte servicii in domeniile locuintelor, serviciilor si dezvoltarii comunale | 60.00 | | 60.00 | | 15.00 | 15.00 | 15.00 | 15.00 | | | |
| 7910 | Partea a V-a Actiuni economice | 56.00 | | 56.00 | | 56.00 | | | | | | |
| 8310 | Agricultura, silvicultura, piscicultura si vanatoare | 56.00 | | 56.00 | | 56.00 | | | | | | |
| 79 | OPERATIUNI FINANCIARE | 56.00 | | 56.00 | | 56.00 | | | | | | |
| 81 | TITLUL XVI RAMBURSARI DE CREDITE | 56.00 | | 56.00 | | 56.00 | | | | | | |
| 831003 | Agricultura | 56.00 | | 56.00 | | 56.00 | | | | | | |
| 83100330 | Alte cheltuieli in domeniul agriculturii | 56.00 | | 56.00 | | 56.00 | | | | | | |
| 9610 | Rezerve, Excedent/Deficit | | | | | | | | | | | |
| 9710 | Rezerve | | | | | | | | | | | |
| 9810 | Excedent | | | | | | | | | | | |
| 981096 | Excedentul sectiunii de functionare | | | | | | | | | | | |
| 981097 | Excedentul sectiunii de dezvoltare | | | | | | | | | | | |
| 9910 | Deficit | | | | | | | | | | | |
| 991096 | Deficitul sectiunii de functionare | | | | | | | | | | | |
| 991097 | Deficitul sectiunii de dezvoltare | | | | | | | | | | | |



 Conducatorul institutiei
 STAN VALERICA MIRCEA

Conducatorul compartimentului
 financiar - contabil
 BARCAN FLORICA

Bugetul detaliat la venituri de capitate si subcapitole si la cheltuieli pe capitate,
subcapitole, titluri, articole de cheltuieli si paragrafe pe trimestre pe anul 2015 si estimari
pe anii 2016-2018

Formular 11/1

-mii lei-

| Cod Indicator | Denumire indicatori | Prevederi anuale | | | | Prevederi trimestriale | | | | Estimari | | |
|---------------|---|------------------|-----------------|------------------|---|------------------------|---------|----------|---------|----------|------|------|
| | | Buget initial | Influenta + / - | Buget rectificat | din care credite bugetare destinate stingerii platilor restante | Trim I | Trim II | Trim III | Trim IV | 2016 | 2017 | 2018 |
| B | A | 1=5+6+7+8 | 2 | 3 | 4 | 5 | 6 | 7 | 8 | | | |
| | SECTIUNEA DE FUNCTIONARE | | | | | | | | | | | |
| 000110 | TOTAL VENITURI | 126.00 | | 126.00 | | 81.00 | 15.00 | 15.00 | 15.00 | 15.00 | | |
| 4810 | VENITURI PROPRII | 126.00 | | 126.00 | | 81.00 | 15.00 | 15.00 | 15.00 | 15.00 | | |
| 000210 | VENITURI CURENTE | 126.00 | | 126.00 | | 81.00 | 15.00 | 15.00 | 15.00 | 15.00 | | |
| 001210 | C. VENITURI NEFISCALE | 126.00 | | 126.00 | | 81.00 | 15.00 | 15.00 | 15.00 | 15.00 | | |
| 001410 | C2. VANZARI DE BUNURI SI SERVICII | 126.00 | | 126.00 | | 81.00 | 15.00 | 15.00 | 15.00 | 15.00 | | |
| 3310 | Venturi din prestari de servicii si alte activitati | 60.00 | | 60.00 | | 15.00 | 15.00 | 15.00 | 15.00 | 15.00 | | |
| 331008 | Venturi din prestari de servicii | 60.00 | | 60.00 | | 15.00 | 15.00 | 15.00 | 15.00 | 15.00 | | |
| 3610 | Diverse venituri | 66.00 | | 66.00 | | 66.00 | | | | | | |
| 361050 | Alte venituri | 66.00 | | 66.00 | | 66.00 | | | | | | |
| 4910 | TOTAL CHELTUIELI | 126.00 | | 126.00 | | 81.00 | 15.00 | 15.00 | 15.00 | 15.00 | | |
| 01 | CHELTUIELI CURENTE | 70.00 | | 70.00 | | 25.00 | 15.00 | 15.00 | 15.00 | 15.00 | | |
| 20 | TITLUL II BUNURI SI SERVICII | 60.00 | | 60.00 | | 15.00 | 15.00 | 15.00 | 15.00 | 15.00 | | |
| 30 | TITLUL III DOBANZI | 10.00 | | 10.00 | | 10.00 | | | | | | |
| 79 | OPERATIUNI FINANCIARE | 56.00 | | 56.00 | | 56.00 | | | | | | |
| 81 | TITLUL XVI RAMBURSARI DE CREDITE | 56.00 | | 56.00 | | 56.00 | | | | | | |
| 5010 | Partea I-a Servicii publice generale | 10.00 | | 10.00 | | 10.00 | | | | | | |
| 5510 | Dobanzi | 10.00 | | 10.00 | | 10.00 | | | | | | |
| 01 | CHELTUIELI CURENTE | 10.00 | | 10.00 | | 10.00 | | | | | | |

| Cod Indicator | Denumire indicatori | Prevederi anuale | | | | Prevederi trimestriale | | | | Estimari | | |
|---------------|---|------------------|---------------|------------------|---|------------------------|---------|----------|---------|----------|------|------|
| | | Buget initial | Influenta +/- | Buget rectificat | din care credite bugetare destinate stingerii platilor restante | Trim I | Trim II | Trim III | Trim IV | 2016 | 2017 | 2018 |
| B | A | 1=5+6+7+8 | 2 | 3 | 4 | 5 | 6 | 7 | 8 | | | |
| 30 | TITLUL III DOBANZI | 10.00 | | 10.00 | | 10.00 | | | | | | |
| 691000 | Partea a IV-a Servicii si Dezvoltare publica, Locuinte, Mediu si Ape | 60.00 | | 60.00 | | 15.00 | 15.00 | 15.00 | 15.00 | | | |
| 7010 | Locuinte, servicii si dezvoltare publica | 60.00 | | 60.00 | | 15.00 | 15.00 | 15.00 | 15.00 | | | |
| 01 | CHELTUIELI CURENTE | 60.00 | | 60.00 | | 15.00 | 15.00 | 15.00 | 15.00 | | | |
| 20 | TITLUL II BUNURI SI SERVICII | 60.00 | | 60.00 | | 15.00 | 15.00 | 15.00 | 15.00 | | | |
| 701050 | Alte servicii in domeniile locuintelor, serviciilor si dezvoltarii comunale | 60.00 | | 60.00 | | 15.00 | 15.00 | 15.00 | 15.00 | | | |
| 7910 | Partea a V-a Actiuni economice | 56.00 | | 56.00 | | 56.00 | | | | | | |
| 8310 | Agricultura, silvicultura, piscicultura si vanatoare | 56.00 | | 56.00 | | 56.00 | | | | | | |
| 79 | OPERATIUNI FINANCIARE | 56.00 | | 56.00 | | 56.00 | | | | | | |
| 81 | TITLUL XVI RAMBURSARI DE CREDITE | 56.00 | | 56.00 | | 56.00 | | | | | | |
| 831003 | Agricultura | 56.00 | | 56.00 | | 56.00 | | | | | | |
| 83100330 | Alte cheltuieli in domeniul agriculturii | 56.00 | | 56.00 | | 56.00 | | | | | | |
| 9610 | Rezerve, Excedent/Deficit | | | | | | | | | | | |
| 9710 | Rezerve | | | | | | | | | | | |
| 9810 | Excedent | | | | | | | | | | | |
| 981096 | Excedentul sectiunii de functionare | | | | | | | | | | | |
| 9910 | Deficit | | | | | | | | | | | |
| 991096 | Deficitul sectiunii de functionare | | | | | | | | | | | |


 Conducatorul institutiei
STAN VALERIU MIRCEA

Conducatorul compartimentului
 financiar - contabil
BARCAN FLORICA

DETALIEREA CHELTUIELILOR PE CAPITOLUL 55.10 LA DATA 01.01.2015 ȘI
ESTIMĂRI PENTRU ANII 2016-2018

Formular 10/05


| Denumire indicatori | Cod Indicator | Prevederi anuale | | | | Prevederi trimestriale | | | | Estimari | | |
|---|---------------|------------------|---|---|-------|------------------------|---|---|------|----------|------|----|
| | | Buget initial | din care credite bugetare destinate stingerii platilor restante | 4 | 5 | 6 | 7 | 8 | 2016 | 2017 | 2018 | |
| A | B | 1=5+6+7+8 | | | | | | | | | | |
| TOTAL CHELTUIELI (SECȚIUNEA DE FUNCȚIONARE + SECȚIUNEA DE DEZVOLTARE) | 00 | 10.00 | | | 10.00 | | | | | 9 | 10 | 11 |
| CHELTUIELI CURENTE | 01 | 10.00 | | | 10.00 | | | | | | | |
| TITLUL III DOBANZI | 30 | 10.00 | | | 10.00 | | | | | | | |
| Alte dobanzi | 30.03 | 10.00 | | | 10.00 | | | | | | | |
| Dobanzi la operatiunile de leasing | 30.03.05 | 10.00 | | | 10.00 | | | | | | | |

-mii lei-

Conducatorul institutiei
STAN VALERICA MARCEA



Conducatorul compartimentului
financiar - contabil
BARCAN FLORICA



DETALIEREA CHELTUIELILOR PE CAPITOLUL 70.10.50 LA DATA 01.01.2015 SI
ESTIMARI PENTRU ANII 2016-2018

Formular 10/05

-mii lei-

| Denumire indicatori | Cod Indicator | Buget 2015 | | | | | | | | Estimari | | |
|---|---------------|------------------|---|------------------------|---------|----------|---------|-------|------|----------|--|--|
| | | Prevederi anuale | | Prevederi trimestriale | | | | 2016 | 2017 | 2018 | | |
| | | Buget initial | din care credite bugetare destinate stingerii platilor restante | Trim I | Trim II | Trim III | Trim IV | | | | | |
| A | B | 1=5+6+7+8 | 4 | 5 | 6 | 7 | 8 | 9 | 10 | 11 | | |
| TOTAL CHELTUIELI (SECTIUNEA DE FUNCTIONARE + SECTIUNEA DE DEZVOLTARE) | 00 | 60.00 | | 15.00 | 15.00 | 15.00 | 15.00 | 15.00 | | | | |
| CHELTUIELI CURENTE | 01 | 60.00 | | 15.00 | 15.00 | 15.00 | 15.00 | 15.00 | | | | |
| TITLUL II BUNURI SI SERVICII | 20 | 60.00 | | 15.00 | 15.00 | 15.00 | 15.00 | 15.00 | | | | |
| Alte cheltuieli | 20.30 | 60.00 | | 15.00 | 15.00 | 15.00 | 15.00 | 15.00 | | | | |
| Alte cheltuieli cu bunuri si servicii | 20.30.30 | 60.00 | | 15.00 | 15.00 | 15.00 | 15.00 | 15.00 | | | | |

Conducatorul Institutiei
STAN VALERICA MIRCEA



Conducatorul compartimentului
financiar - contabil
BARCAN FLORICA



DETALIEREA CHELTUIELILOR PE CAPITOLUL 83.10.03.30 LA DATA 01.01.2015 SI
ESTIMARI PENTRU ANII 2016-2018

Formular 10/05

-mii lei-

| Denumire indicatori | Cod Indicator | Prevederi anuale | | | | Prevederi trimestriale | | | | Estimari | | |
|---|---------------|------------------|---|---|-------|------------------------|---|---|------|----------|------|--|
| | | Buget initial | din care credite bugetare destinate stingerii platilor restante | 4 | 5 | 6 | 7 | 8 | 2016 | 2017 | 2018 | |
| TOTAL CHELTUIELI (SECTIUNEA DE FUNCȚIONARE + SECTIUNEA DE DEZVOLTARE) | 00 | 56.00 | | | 56.00 | | | | | | | |
| OPERATIUNI FINANCIARE | 79 | 56.00 | | | 56.00 | | | | | | | |
| TITLUL XVI RAMBURSARI DE CREDITE | 81 | 56.00 | | | 56.00 | | | | | | | |
| Rambursari de credite interne | 81.02 | 56.00 | | | 56.00 | | | | | | | |
| Rambursari de credite aferente datoriei publice interne locale | 81.02.05 | 56.00 | | | 56.00 | | | | | | | |
| A | B | 1=5+6+7+8 | | | | | | | | | | |

Conducatorul institutiei
STAN VALERIOX MIRCEA



Conducatorul compartimentului
financiar - contabil
BARCAN FLORICA



D. EȘALONAREA VALORII RĂMASE DE FINANȚAT, SURSELE DE FINANȚARE ȘI COSTURILE DE FUNCȚIONARE ȘI DE ÎNTREȚINERE DUPĂ PUNEREA ÎN FUNCȚIUNE A INVESTIȚIEI

I Credite de angajament
II Credite bugetare

| | I | II | TOTAL | CHELTUIELI EFECTUATE până la 31.12.2014 | Execuție preliminară 2010 | 2015 | trim. I | trim. II | trim. III | -mii lei - | |
|---|----|----|-----------|---|---------------------------|------|---------|----------|-----------|------------|--------------|
| | | | | | | | | | | 9 | atenție pagi |
| 1. Total surse de finanțare | I | II | 2=3+...+9 | 3 | 4 | 5 | 6 | 7 | 8 | 9 | |
| | I | II | 24 | 318 | 0 | 24 | 14 | 10 | 0 | 0 | |
| | II | | 24 | 318 | 0 | 24 | 14 | 10 | 0 | 0 | |
| 02 Buget local | I | II | 24 | 318 | 0 | 24 | 14 | 10 | 0 | 0 | |
| din care: | II | | 24 | 318 | 0 | 24 | 14 | 10 | 0 | 0 | |
| 51.02 Transferuri de capital | I | II | | | | | | | | | |
| 55.01 Transferuri interne, din care: | I | II | | | | | | | | | |
| 5501003 Programe cu finanțare rambursabila | I | II | | | | | | | | | |
| 550108 Programe Phare si alte programe cu finanțare nerambursabila | I | II | | | | | | | | | |
| 550109 Programe ISPA | I | II | | | | | | | | | |
| 550111 Cofinanțarea asistenței financiare nerambursabile post aderare de la Comunitatea Europeana | I | II | | | | | | | | | |
| 56 Proiecte cu finanțare din fonduri externe nerambursabile postaderare | I | II | | | | | | | | | |
| 75 Fond National de Dezvoltare | I | II | | | | | | | | | |
| 7101 Active fixe | I | II | 24 | 318 | 0 | 24 | 14 | 10 | 0 | 0 | |
| 7103 Reparatii capitale | I | II | 24 | 318 | 0 | 24 | 14 | 10 | 0 | 0 | |
| *) Pot aparea si alte alineate/articole sau titluri din cadrul clasificatiei bugetare | I | II | | | | | | | | | |
| 06 Credite externe | I | II | | | | | | | | | |
| 51.02 Transferuri de capital | I | II | | | | | | | | | |
| | I | II | | | | | | | | | |
| | I | II | | | | | | | | | |

| | I | II | TOTAL 2=3+...+9 | CHELTUIELI | Execuție preliminată 2010 | 2015 | trim. I | trim. II | trim. III | trim. IV |
|--|---|----|--------------------|-------------------------------------|---------------------------------|------|---------|----------|-----------|----------|
| | | | | EFFECTUATE până la 31.12.2014 | | | | | | |
| | I | II | 2=3+...+9 | 3 | 4 | 5 | 6 | 7 | 8 | 9 |
| 07 Credite interne | I | II | | | | | | | | |
| 08 Fonduri externe nerambursabile | I | II | | | | | | | | |
| 51.02 Transferuri de capital | I | II | | | | | | | | |
| | I | II | | | | | | | | |
| | I | II | | | | | | | | |
| 10 Venituri proprii | I | II | 24 | 318 | 0 | 24 | 14 | 10 | 0 | 0 |
| | I | II | 24 | 318 | 0 | 24 | 14 | 10 | 0 | 0 |
| 51.02 Transferuri de capital | I | II | 24 | 318 | 0 | 24 | 14 | 10 | 0 | 0 |
| | I | II | | | | | | | | |
| | I | II | | | | | | | | |
| | I | II | | | | | | | | |
| 80 Alte surse | I | II | | | | | | | | |

*) Pot apărea și alte alineate/articole sau titluri
din cadrul clasificății bugetare

atenție pag.

PROGRAMUL DE INVESTITII PUBLICE
 PE GRUPE DE INVESTITII SI SURSE DE FINANȚARE

| CAPITOL/ GRUPA/ SURSA | I/II | TOTAL 2=3+...+9 | CHELTUIELI EFECTUATE până la 31.12.2014 | Executie preliminata 2015 | ESALONAREA VALORII RĂMASE DE FINANȚAT | | | | |
|---|------|--------------------|--|---------------------------------|---------------------------------------|----------|----------|-----------|----------|
| | | | | | 2015 | ESTIMĂRI | | | |
| | | | | | | trim. i | trim. ii | trim. iii | trim. iv |
| 1. Total surse de finanțare | I | 100 | 664 | 0 | 100 | 84 | 16 | 0 | 0 |
| II | 100 | 664 | 0 | 100 | 84 | 16 | 0 | 0 | |
| 02 Buget local | I | 100 | 664 | 0 | 100 | 84 | 16 | 0 | 0 |
| II | 100 | 664 | 0 | 100 | 84 | 16 | 0 | 0 | |
| 51.02 Transferuri de capital | I | | | | | | | | |
| II | | | | | | | | | |
| 55.01 Transferuri interne, din care: | I | | | | | | | | |
| II | | | | | | | | | |
| 5501003 Programe cu finantare rambursabila | I | | | | | | | | |
| II | | | | | | | | | |
| 550108 Programe Phare si alte programe cu finantare nerambursabila | I | | | | | | | | |
| II | | | | | | | | | |
| 550109 Programe ISPA | I | | | | | | | | |
| II | | | | | | | | | |
| 550110 Programe Sapard | I | | | | | | | | |
| II | | | | | | | | | |
| 550111 Cofinantarea asistentei financiare nerambursabile post aderare de la Comunitatea Europeana | I | | | | | | | | |
| II | | | | | | | | | |
| 550112 Investitii ale agentilor economici cu capital de stat | I | | | | | | | | |
| II | | | | | | | | | |
| 56 Proiecte cu finantare din fonduri externe nerambursabile postaderare | I | | | | | | | | |
| II | | | | | | | | | |
| 75 Fond National de Dezvoltare | I | | | | | | | | |
| II | | | | | | | | | |

- mil lei -

| CAPITOL/ GRUPA/ SURSA | I/II | TOTAL | CHELTUIELI EFECTUATE până la 31.12.2014 | Execuție preliminată 2015 | ESALONAREA VALORII RĂMASE DE FINANȚAT | | | | |
|--|------|-------|--|---------------------------------|---------------------------------------|----------|----------|-----------|----------|
| | | | | | 2015 | ESTIMĂRI | | | |
| | | | | | | trim. i | trim. ii | trim. iii | trim. iv |
| 07 Credite interne | I | 0 | 3 | 4 | 5 | 6 | 7 | 8 | 9 |
| 51.02 Transferuri de capital | II | | | | | | | | |
| | I | | | | | | | | |
| | II | | | | | | | | |
| 08 Fonduri externe nerambursabile | I | | | | | | | | |
| 51.02 Transferuri de capital | II | | | | | | | | |
| | I | | | | | | | | |
| | II | | | | | | | | |
| 10 Venituri proprii | I | 70 | 0 | 0 | 70 | 70 | 0 | 0 | 0 |
| 51.02 Transferuri de capital | II | 70 | 0 | 0 | 70 | 70 | 0 | 0 | 0 |
| | I | | | | | | | | |
| | II | | | | | | | | |
| 80 Alte surse | I | | | | | | | | |
| 51.02 Transferuri de capital | II | | | | | | | | |
| | I | | | | | | | | |
| | II | | | | | | | | |
| | I | | | | | | | | |
| | II | | | | | | | | |
| C. Alte cheltuieli de investiții | I | | | | | | | | |
| TOTAL GENERAL | I | 70 | 0 | 0 | 70 | 70 | 0 | 0 | 0 |
| 1. Total surse de finanțare | II | 70 | 0 | 0 | 70 | 70 | 0 | 0 | 0 |

| CAPITOL/ GRUPA/ SURSA | I/II | TOTAL | CHELTUIELI EFECTUATE până la 31.12.2014 | Executie preliminara 2015 | ESALONAREA VALORII RĂMĂSE DE FINANȚAT | | | | | |
|---|------|-----------|--|---------------------------------|---------------------------------------|----------|----------|-----------|----------|--|
| | | | | | 2015 | ESTIMĂRI | | | trim. iv | |
| | | | | | | trim. i | trim. ii | trim. iii | | |
| | | 0 | 3 | 4 | 5 | 6 | 7 | .8 | 9 | |
| | I | 2=3+...+9 | | | | | | | | |
| 80 Alte surse | II | | | | | | | | | |
| 5102 Transferuri de capital | I | | | | | | | | | |
| | II | | | | | | | | | |
| | I | | | | | | | | | |
| | II | | | | | | | | | |
| c. cheltuieli aferente studiilor de fezabilitate si alte studii | | | | | | | | | | |
| TOTAL GENERAL | | | | | | | | | | |
| 1. Total surse de finanțare | | | | | | | | | | |
| 02 Buget local | | | | | | | | | | |
| din care: | | | | | | | | | | |
| 51.02 Transferuri de capital | | | | | | | | | | |
| 55.01 Transferuri interne, din care: | | | | | | | | | | |
| 5501003 Programe cu finantare rambursabila | | | | | | | | | | |
| 550108 Programe Phare si alte programe cu finantare nerambursabila | | | | | | | | | | |
| 550109 Programe ISPA | | | | | | | | | | |
| 550110 Programe Sapard | | | | | | | | | | |
| 550111 Cofinantarea asistentei financiare nerambursabile post aderare de la Comunitatea Europeana | | | | | | | | | | |
| 550112 Investitii ale agentilor economici cu capital de stat | | | | | | | | | | |
| 56 Proiecte cu finantare din fonduri externe nerambursabile postaderare | | | | | | | | | | |
| 75 Fond National de Dezvoltare | | | | | | | | | | |
| 7101 Active fixe | | | | | | | | | | |
| 7103 Reparatii capitale | | | | | | | | | | |

| CAPITOL/ GRUPA/ SURSA | I/II | TOTAL | CHELTUIELI EFECTUATE până la 31.12.2014 | Execuție preliminată 2015 | ESALONAREA VALORII RĂMASE DE FINANȚAT | | | | |
|---|------|-----------|--|---------------------------------|---------------------------------------|----------|----------|-----------|----------|
| | | | | | 2015 | ESTIMĂRI | | | |
| | | | | | | trim. I | trim. II | trim. III | trim. IV |
| 0 | I | 2=3+...+9 | 3 | 4 | 5 | 6 | 7 | 8 | 9 |
| | I | | | | | | | | |
| | II | | | | | | | | |
| d. cheltuieli privind consolidările | | | | | | | | | |
| TOTAL GENERAL | | | | | | | | | |
| 1. Total surse de finanțare | | | | | | | | | |
| 02 Buget local | | | | | | | | | |
| din care: | | | | | | | | | |
| 51.02 Transferuri de capital | | | | | | | | | |
| 55.01 Transferuri interne, din care: | | | | | | | | | |
| 5501003 Programe cu finanțare rambursabila | | | | | | | | | |
| 550108 Programe Phare si alte programe cu finanțare nerambursabila | | | | | | | | | |
| 550109 Programe ISPA | | | | | | | | | |
| 550110 Programe Sapard | | | | | | | | | |
| 550111 Cofinanțarea asistentei financiare nerambursabile post aderare de la Comunitatea Europeana | | | | | | | | | |
| 550112 Investiții ale agenților economici cu capital de stat | | | | | | | | | |
| 56 Proiecte cu finanțare din fonduri externe nerambursabile postaderare | | | | | | | | | |
| 75 Fond National de Dezvoltare | | | | | | | | | |
| 7101 Active fixe | | | | | | | | | |
| 7103 Reparatii capitale | | | | | | | | | |
| *) Pot apărea și alte alineate/articole sau titluri din cadrul clasificatiei bugetare | | | | | | | | | |
| 06 Credite externe | | | | | | | | | |
| 51.02 Transferuri de capital | | | | | | | | | |
| | | | | | | | | | |
| | | | | | | | | | |

| CAPITOL / GRUPA / SURSA | I/II | TOTAL 2=3+...+9 | CHELTUIELI EFECTUATE până la 31.12.2014 | Executii preliminate 2015 | ESALONAREA VALORII RĂMASE DE FINANȚAT | | | | | | | | | | | | | | | | |
|---|------|--------------------|--|---------------------------------|---------------------------------------|----------|---|---|---|---------|----------|-----------|----------|---|--|--|--|--|--|--|--|
| | | | | | 2015 | ESTIMARI | | | | trim. i | trim. ii | trim. iii | trim. iv | | | | | | | | |
| | | | | | | 5 | 6 | 7 | 8 | | | | | 9 | | | | | | | |
| | I | | 3 | 4 | 5 | 6 | 7 | 8 | 9 | | | | | | | | | | | | |
| 10 Venituri proprii | II | | | | | | | | | | | | | | | | | | | | |
| 51.02 Transferuri de capital | I | | | | | | | | | | | | | | | | | | | | |
| | II | | | | | | | | | | | | | | | | | | | | |
| | I | | | | | | | | | | | | | | | | | | | | |
| | II | | | | | | | | | | | | | | | | | | | | |
| 80 Alte surse | I | | | | | | | | | | | | | | | | | | | | |
| 51.02 Transferuri de capital | II | | | | | | | | | | | | | | | | | | | | |
| | I | | | | | | | | | | | | | | | | | | | | |
| | II | | | | | | | | | | | | | | | | | | | | |
| | I | | | | | | | | | | | | | | | | | | | | |
| | II | | | | | | | | | | | | | | | | | | | | |
| CAPITOL 51.02 | | | | | | | | | | | | | | | | | | | | | |
| TOTAL GENERAL | | | | | | | | | | | | | | | | | | | | | |
| 1. Total surse de finanțare | I | 76 | 346 | 0 | 76 | 70 | 6 | 0 | 0 | 0 | | | | | | | | | | | |
| 02 Buget local | II | 76 | 346 | 0 | 76 | 70 | 6 | 0 | 0 | 0 | | | | | | | | | | | |
| din care: | I | 76 | 346 | 0 | 76 | 70 | 6 | 0 | 0 | 0 | | | | | | | | | | | |
| 74.02 Transferuri de capital | II | 76 | 346 | 0 | 76 | 70 | 6 | 0 | 0 | 0 | | | | | | | | | | | |
| 55.01 Transferuri interne, din care: | I | 76 | 346 | 0 | 76 | 70 | 6 | 0 | 0 | 0 | | | | | | | | | | | |
| 5501003 Programe cu finantare rambursabila | II | | | | | | | | | | | | | | | | | | | | |
| 550108 Programe Phare si alte programe cu finantare nerambursabila | I | | | | | | | | | | | | | | | | | | | | |
| 550109 Programe ISPA | II | | | | | | | | | | | | | | | | | | | | |
| 550110 Programe Sapard | I | | | | | | | | | | | | | | | | | | | | |
| 550111 Cofinantarea asistentei financiare nerambursabile post aderare de la Comunitatea Europeana | II | | | | | | | | | | | | | | | | | | | | |

- mii lei -

| CAPITOL/ GRUPA/ SURSA | I/II | TOTAL | CHELTUIELI EFECTUATE până la 31.12.2014 | Execuție preliminată 2015 | ESALONAREA VALORII RĂMASE DE FINANȚAT | | | | - mii lei - | |
|------------------------------|------|-----------|--|---------------------------------|---------------------------------------|----------|----------|-----------|-------------|----------|
| | | | | | 2015 | ESTIMĂRI | | | | |
| | | | | | | trim. I | trim. II | trim. III | | trim. IV |
| 80 Alte surse | 1 | 2=3+...+9 | 3 | 4 | 5 | 6 | 7 | 8 | 9 | |
| 51.02 Transferuri de capital | I | | | | | | | | | |
| | II | | | | | | | | | |
| | I | | | | | | | | | |
| | II | | | | | | | | | |
| | I | | | | | | | | | |
| | II | | | | | | | | | |

NOTA: Reprezintă sinteza fiselor obiectivelor/proiectelor/categoriilor de investiții

PRIMAR

STAN VALERICA MIUCEA

INSPECTOR

BARCAN FLORICA

JUDETUL OLT
Unitatea administrativa COLONESTI
Institutie publica
Capitol: 51.02.

Cod: *)

FORMULAR:

FIȘA OBIECTIVULUI / PROIECTULUI / CATEGORIEI DE INVESTIȚII

ALEE PIETONALA IN COMUNA COLONESTI

Tipul cheltuielii: (A - obiectiv (proiect) în continuare, B - obiectiv (proiect) nou, C - alte cheltuieli de investiții)

A. DATE GENERALE:

1. Date geografice:

1.1 Județ/Sector

1.2 Municipiu/Oraș/Comună

1.3 Amplasament

OLT
COLONESTI

2. Date referitoare la studiul de fezabilitate

2.1 Numărul și data Acordului Ministerului Finanțelor Publice

2.2 Numărul și data aprobării studiului de fezabilitate (H.G./Ordin/Decizie
Decret)

B. DATE PRIVIND PRINCIPALII INDICATORI TEHNICO-ECONOMICI APROBAȚI

1. Valoarea totală aprobată (mii lei)
(în ș oct-14)

351

2. Capacități aprobate (în unități fizice)

3. Durata de realizare aprobată (număr luni)

60

C. DATE PRIVIND DERULAREA LUCRĂRILOR

1. Valoarea totală la deschiderea finanțării (mii lei)

351

2. Durata de realizare contractată (număr luni)

60

3. DATA MAI 2014

4. Data programată a terminării și PIF (luna.....anul 2019)

5. Valoarea decontată până la 31 decembrie 2010 (mii lei)

0

6. VALOARE DECONTATA 2014

345

7. Valoare ramașă de finanțat la 31.12.2011 (mii lei)

6

PRIMAR

STAN VALERICA MIRCEA

INSPECTOR

BARCAN FLORICA

JUDETUL OLT
Unitatea administrativa COLONESTI
Institutia publica
Capitol: 51.02.

Cod: *)

FORMULAR:

FIȘA OBIECTIVULUI / PROIECTULUI / CATEGORIEI DE INVESTIȚII

ACHIZITIONAT AUTOTURISM

Tipul cheltuielii: (A - obiectiv (proiect) în continuare, **B** - obiectiv (proiect) nou, C - alte cheltuieli de investiții)

A. DATE GENERALE:

1. Date geografice:

- 1.1 Județ/Sector
- 1.2 Municipiu/Oraș/Comună
- 1.3 Amplasament

OLT
COLONESTI

2. Date referitoare la studiul de fezabilitate

- 2.1 Numărul și data Acordului Ministerului Finanțelor Publice
- 2.2 Numărul și data aprobării studiului de fezabilitate (H.G./Ordin/Decizie Decret)

B. DATE PRIVIND PRINCIPALII INDICATORI TEHNICO-ECONOMICI APROBAȚI

1. Valoarea totală aprobată (mii lei)
(în oct-14)

70

2. Capacități aprobate (în unități fizice)

3. Durata de realizare aprobată (număr luni)

12

C. DATE PRIVIND DERULAREA LUCRĂRILOR

1. Valoarea totală la deschiderea finanțării (mii lei)

70

2. Durata de realizare contractată (număr luni)

12

3. DATA MAI 2014

4. Data programată a terminării și PIF (luna.....anul 2019)

5. Valoarea decontată până la 31 decembrie 2010 (mii lei)

0

6. VALOARE DECONTATA 2014

0

7. Valoare ramasă de finanțat la 31.12.2011 (mii lei)

12

PRIMAR

STAN VALERICA MIRGEA

INSPECTOR

BARCAN FLORICA

D. EȘALONAREA VALORII RĂMASE DE FINANȚAT, SURSELE DE FINANȚARE ȘI COSTURILE DE FUNCȚIONARE ȘI DE ÎNTREȚINERE DUPĂ PUNEREA ÎN FUNCȚIUNE A INVESTIȚIEI

I Credite de angajament
II Credite bugetare

| | I | II | TOTAL 2=3+...+9 | CHELTUIELI EFECTUATE până la 31/12/2009 3 | Execuție preliminată 2010 4 | PROPOUNERI 2014 5 | -mii lei- | | | | atentie pagi |
|---|---|----|--------------------|---|--------------------------------------|-------------------------|--------------|---------------|----------------|---------------|--------------|
| | | | | | | | trim. I 6 | trim. II 7 | trim. III 8 | trim. IV 9 | |
| 1. Total surse de finanțare | I | II | 70 | 0 | 0 | 70 | 0 | 0 | 0 | 0 | |
| 02 Buget local | I | II | 70 | 0 | 0 | 70 | 0 | 0 | 0 | 0 | |
| din care: | I | II | 70 | 0 | 0 | 70 | 0 | 0 | 0 | 0 | |
| 51.02 Transferuri de capital | I | II | 70 | 0 | 0 | 70 | 0 | 0 | 0 | 0 | |
| 55.01 Transferuri interne, din care: | I | II | | | | | | | | | |
| 5501003 Programe cu finanțare rambursabila | I | II | | | | | | | | | |
| 550108 Programe Phare si alte programe cu finanțare nerambursabila | I | II | | | | | | | | | |
| 550109 Programe ISPA | I | II | | | | | | | | | |
| 550111 Cofinanțarea asistentei financiare nerambursabile post aderare de la Comunitatea Europeana | I | II | | | | | | | | | |
| 56 Proiecte cu finanțare din fonduri externe nerambursabile postaderare | I | II | | | | | | | | | |
| 75 Fond National de Dezvoltare | I | II | | | | | | | | | |
| 7101 Active fixe | I | II | 70 | 0 | 0 | 70 | 70 | 0 | 0 | 0 | |
| 7103 Reparatii capitale | I | II | 70 | 0 | 0 | 70 | 70 | 0 | 0 | 0 | |
| *) Pot aparea si alte alineate/articole sau titluri din cadrul clasificatiei bugetare | I | II | | | | | | | | | |
| 06 Credite externe | I | II | | | | | | | | | |
| 51.02 Transferuri de capital | I | II | | | | | | | | | |
| | I | II | | | | | | | | | |
| | I | II | | | | | | | | | |

| | II | TOTAL 2=3+...+9 | CHELTUIELI EFECTUATE până la 31/12/2009 3 | Execuție preliminată 2010 4 | PROPUNERI 2010 5 | trim. I 6 | trim. II 7 | trim. III 8 | trim. IV 9 | -mii lei - atenție pag |
|---|----|--------------------|---|--------------------------------------|------------------------|--------------|---------------|----------------|---------------|---------------------------|
| 07 Credite interne | I | | | | | | | | | |
| 08 Fonduri externe nerambursabile | II | | | | | | | | | |
| 51.02 Transferuri de capital | I | | | | | | | | | |
| | II | | | | | | | | | |
| | I | | | | | | | | | |
| | II | | | | | | | | | |
| 10 Venituri proprii | I | 70 | 0 | 0 | 70 | 70 | 0 | | | 0 |
| 51.02 Transferuri de capital | II | 70 | 0 | 0 | 70 | 70 | 0 | | | 0 |
| | I | 70 | 0 | 0 | 70 | 70 | 0 | | | 0 |
| | II | | | | | | | | | |
| | I | | | | | | | | | |
| | II | | | | | | | | | |
| 80 Alte surse | I | | | | | | | | | |
| | II | | | | | | | | | |
| *) Pot apărea și alte alineate/articole sau titluri din cadrul clasificății bugetare | | | | | | | | | | |

71300

JUDETUL OLT
Unitatea administrativa COLONESTI
Institutie publica
Capitol: 51.02.

Cod: *)

FORMULAR:

FIȘA OBIECTIVULUI / PROIECTULUI / CATEGORIEI DE INVESTIȚII

ALEE PIETONALA IN COMUNA COLONESTI

Tipul cheltuielii: (A - obiectiv (proiect) în continuare, B - obiectiv (proiect) nou, C - alte cheltuieli de investiții)

A. DATE GENERALE:

1. Date geografice:

1.1 Județ/Sector

1.2 Municipiu/Oraș/Comună

1.3 Amplasament

OLT
COLONESTI

2. Date referitoare la studiul de fezabilitate

2.1 Numărul și data Acordului Ministerului Finanțelor Publice

2.2 Numărul și data aprobării studiului de fezabilitate (H.G./Ordin/Decizie
Decret)

B. DATE PRIVIND PRINCIPALII INDICATORI TEHNICO-ECONOMICI APROBAȚI

1. Valoarea totală aprobată (mii lei)
(în oct-14)

351

2. Capacități aprobate (în unități fizice)

-

-

3. Durata de realizare aprobată (număr luni)

60

C. DATE PRIVIND DERULAREA LUCRĂRILOR

1. Valoarea totală la deschiderea finanțării (mii lei)

351

2. Durata de realizare contractată (număr luni)

60

3. DATA MAI 2014

4. Data programată a terminării și PIF (luna.....anul 2019)

5. Valoarea decontată până la 31 decembrie 2010 (mii lei)

0

6. VALOARE DECONTATA 2014

345

7. Valoare ramașă de finanțat la 31.12.2011 (mii lei)

6

PRIMAR

STAN VALERICA MIRCEA

INSPECTOR

BARCAN FLORICA

D. EȘALONAREA VALORII RĂMASE DE FINANȚAT, SURSELE DE FINANȚARE ȘI COSTURILE DE FUNCȚIONARE ȘI DE ÎNTREȚINERE DUPĂ PUNEREA ÎN FUNCȚIUNE A INVESTIȚIEI

- I Credite de angajament
II Credite bugetare

| | I II | TOTAL 2=3+...+9 | CHELTUIELI EFECTUATE până la 31/12/2009 | Execuție preliminată 2010 | PROPUNERI 2014 | -mii lei - | | | | atenție pag! |
|---|---------|--------------------|--|---------------------------------|-------------------|------------|----------|-----------|----------|--------------|
| | | | | | | trim. I | trim. II | trim. III | trim. IV | |
| 1. Total surse de finanțare | I II | 6 6 | 346 346 | 0 0 | 6 6 | 0 0 | 6 6 | 0 0 | 0 0 | |
| 02 Buget local | I | 6 | 346 | 0 | 6 | 0 | 6 | 0 | 0 | |
| din care: | II | 6 | 346 | 0 | 6 | 0 | 6 | 0 | 0 | |
| 51.02 Transferuri de capital | I | | | | | | | | | |
| 55.01 Transferuri interne, din care: | I | | | | | | | | | |
| 5501003 Programe cu finanțare rambursabila | I | | | | | | | | | |
| 550108 Programe Phare si alte programe cu finanțare nerambursabila | I | | | | | | | | | |
| 550109 Programe ISPA | II | | | | | | | | | |
| 550111 Cofinanțarea asistentei financiare nerambursabile post aderare de la Comunitatea Europeana | I | | | | | | | | | |
| 56 Proiecte cu finanțare din fonduri externe nerambursabile postaderare | II | | | | | | | | | |
| 75 Fond National de Dezvoltare | I | | | | | | | | | |
| 7101 Active fixe | I | 6 | 346 | 0 | 6 | 0 | 6 | 0 | 0 | |
| 7103 Reparatii capitale | II | 6 | 346 | 0 | 6 | 0 | 6 | 0 | 0 | |
| *) Pot apărea și alte alineate/articole sau titluri din cadrul clasificatiei bugetare | I | | | | | | | | | |
| 06 Credite externe | II | | | | | | | | | |
| 51.02 Transferuri de capital | I | | | | | | | | | |
| | I | | | | | | | | | |
| | II | | | | | | | | | |

| | I | II | TOTAL | CHELTUIELI EFECTUATE până la 31/12/2009 | Executie preliminată 2010 | PROPUNERI 2014 | -mii lei- | | | |
|--|---|----|-----------|--|---------------------------------|-------------------|-----------|----------|-----------|----------|
| | | | | | | | 6 | 7 | 8 | 9 |
| | I | II | 2=3+...+9 | 3 | 4 | 5 | trim. I | trim. II | trim. III | trim. IV |
| 07 Credite interne | I | II | | | | | | | | |
| 08 Fonduri externe nerambursabile | I | II | | | | | | | | |
| 51.02 Transferuri de capital | I | II | | | | | | | | |
| | I | II | | | | | | | | |
| | I | II | | | | | | | | |
| 10 Venituri proprii | I | II | | | | | | | | |
| | I | II | | | | | | | | |
| 51.02 Transferuri de capital | I | II | | | | | | | | |
| | I | II | | | | | | | | |
| | I | II | | | | | | | | |
| 80 Alte surse | I | II | | | | | | | | |
| | I | II | | | | | | | | |
| | I | II | | | | | | | | |

*) Pot apărea și alte alineate/articole sau titluri
din cadrul clasificății bugetare

78003

atenție pag

D. EȘALONAREA VALORII RĂMASE DE FINANȚAT, SURSELE DE FINANȚARE ȘI COSTURILE DE FUNCȚIONARE ȘI LE ÎNTREȚINERE DUPĂ PUNEREA ÎN FUNCȚIUNE A INVESTIȚIEI

I Credite de angajament
II Credite bugetare

| | I | II | TOTAL 2=3+...+9 | CHELTUIELI EFECTUATE până la 31.12.2014 | | Execuție prelminată 2010 | 2015 | trim. i | trim. ii | trim. iii | trim. iv | -mii lei - |
|---|---|----|--------------------|--|---|--------------------------------|------|---------|----------|-----------|----------|------------|
| | | | | 3 | 4 | | | | | | | |
| 1. Total surse de finanțare | I | II | 24 | 318 | 0 | 0 | 24 | 14 | 10 | 0 | 0 | |
| 02 Buget local din care: | I | II | 24 | 318 | 0 | 24 | 14 | 10 | 0 | 0 | | |
| 51.02 Transferuri de capital | I | II | 24 | 318 | 0 | 24 | 14 | 10 | 0 | 0 | | |
| 55.01 Transferuri interne, din care: | I | II | | | | | | | | | | |
| 5501003 Programe cu finanțare rambursabila | I | II | | | | | | | | | | |
| 550108 Programe Phare si alte programe cu finanțare nerambursabila | I | II | | | | | | | | | | |
| 550109 Programe ISPA | I | II | | | | | | | | | | |
| 550111 Cofinanțarea asistentei financiare nerambursabile post aderare de la Comunitatea Europeana | I | II | | | | | | | | | | |
| 56 Proiecte cu finanțare din fonduri externe nerambursabile postaderare | I | II | | | | | | | | | | |
| 75 Fond National de Dezvoltare | I | II | | | | | | | | | | |
| 7101 Active fixe | I | II | 24 | 318 | 0 | 24 | 14 | 10 | 0 | 0 | | |
| 7103 Reparatii capitale | I | II | 24 | 318 | 0 | 24 | 14 | 10 | 0 | 0 | | |
| *) Pot aparea si alte alineate/articole sau titluri din cadrul clasificatiei bugetare | I | II | | | | | | | | | | |
| 06 Credite externe | I | II | | | | | | | | | | |
| 51.02 Transferuri de capital | I | II | | | | | | | | | | |
| | I | II | | | | | | | | | | |
| | I | II | | | | | | | | | | |

atenție pag:

| | I | II | TOTAL 2=3+...+9 | CHELTUIELI EFECTUATE până la 31.12.2014 | | Executie preliminara 2010 4 | 2015 5 | trim.i 6 | trim.ii 7 | trim.iii 8 | trim.iv 9 | -mii lei - atentie pag |
|--|---|----|--------------------|--|-----|--------------------------------------|-----------|-------------|--------------|---------------|--------------|---------------------------|
| | | | | 3 | 318 | | | | | | | |
| 07 Credite interne | I | II | | | | | | | | | | |
| 08 Fonduri externe nerambursabile | I | II | | | | | | | | | | |
| 51.02 Transferuri de capital | I | II | | | | | | | | | | |
| | I | II | | | | | | | | | | |
| 10 Venituri proprii | I | II | 24 | 318 | 0 | 24 | 14 | 10 | 0 | 0 | 0 | |
| 51.02 Transferuri de capital | I | II | 24 | 318 | 0 | 24 | 14 | 10 | 0 | 0 | 0 | |
| | I | II | 24 | 318 | 0 | 24 | 14 | 10 | 0 | 0 | 0 | |
| | I | II | | | | | | | | | | |
| 80 Alte surse | I | II | | | | | | | | | | |

*) Pot aparea si alte alineate/articole sau titluri
din cadrul clasificatiei bugetare

7/2015

PROGRAMUL DE INVESTIȚII PUBLICE
 PE GRUPE DE INVESTIȚII ȘI SURSE DE FINANȚARE

| CAPITOL/ GRUPA/ SURSA | I/II | TOTAL 2=3+...+9 | CHELTUIELI EFECTUATE până la 31.12.2014 | Execuție preliminată 2015 | ESALONAREA VALORII RĂMĂSE DE FINANȚAT | | | | |
|---|------|--------------------|--|---------------------------------|---------------------------------------|----------|----------|-----------|----------|
| | | | | | 2015 | ESTIMĂRI | | | |
| | | | | | | trim. i | trim. ii | trim. iii | trim. iv |
| 1. Total surse de finanțare | 1 | 0 | 3 | 4 | 5 | 6 | 7 | 8 | 9 |
| | I | 66 | 238 | 0 | 66 | 66 | 0 | 0 | 0 |
| | II | 66 | 238 | 0 | 66 | 66 | 0 | 0 | 0 |
| 02 Buget local | I | 0 | 0 | 0 | 0 | 0 | 0 | 0 | 0 |
| din care: | II | 0 | 0 | 0 | 0 | 0 | 0 | 0 | 0 |
| 51.02 Transferuri de capital | I | | | | | | | | |
| | II | | | | | | | | |
| 55.01 Transferuri interne, din care: | I | | | | | | | | |
| | II | | | | | | | | |
| 5501003 Programe cu finanțare rambursabila | I | | | | | | | | |
| | II | | | | | | | | |
| 550108 Programe Phare si alte programe cu finanțare nerambursabila | I | | | | | | | | |
| | II | | | | | | | | |
| 550109 Programe ISPA | I | | | | | | | | |
| | II | | | | | | | | |
| 550110 Programe Sapard | I | | | | | | | | |
| | II | | | | | | | | |
| 550111 Cofinanțarea asistenței financiare nerambursabile post aderare de la Comunitatea Europeana | I | | | | | | | | |
| | II | | | | | | | | |
| 550112 Investiții ale agenților economici cu capital de stat | I | | | | | | | | |
| | II | | | | | | | | |
| 56 Proiecte cu finanțare din fonduri externe nerambursabile postaderare | I | | | | | | | | |
| | II | | | | | | | | |
| 75 Fond National de Dezvoltare | I | | | | | | | | |
| | II | | | | | | | | |

| CAPITOL/ GRUPA/ SURSA | I/II | TOTAL | CHELTUIELI EFFECTUATE până la 31.12.2014 | Executie preliminata 2015 | ESALONAREA VALORII RĂMASE DE FINANȚAT | | | | - mii lei - | |
|---|------|-------|---|---------------------------------|---------------------------------------|----------|----------|-----------|-------------|----------|
| | | | | | 2015 | ESTIMĂRI | | | | |
| | | | | | | trim. i | trim. ii | trim. iii | | trim. iv |
| | | 0 | 3 | 4 | 5 | 6 | 7 | 8 | 9 | |
| 51.02 Transferuri de capital | I | | | | | | | | | |
| | II | | | | | | | | | |
| | I | | | | | | | | | |
| | II | | | | | | | | | |
| A. Obiective (proiecte) de investiții în continuare | | | | | | | | | | |
| TOTAL GENERAL | | | | | | | | | | |
| 1. Total surse de finanțare | | | | | | | | | | |
| 02 Buget local | I | | | 0 | | | | 0 | | |
| din care: | I | | | 0 | | | | 0 | | |
| 51.02 Transferuri de capital | II | | | 0 | | | | 0 | | |
| 55.01 Transferuri interne, din care: | II | | | 0 | | | | 0 | | |
| 5501003 Programe cu finanțare rambursabila | I | | | | | | | | | |
| 550108 Programe Phare si alte programe cu finanțare nerambursabila | II | | | | | | | | | |
| 550109 Programe ISPA | I | | | | | | | | | |
| 550110 Programe Sapard | II | | | | | | | | | |
| 550111 Cofinanțarea asistentei financiare nerambursabile post aderare de la Comunitatea Europeana | I | | | | | | | | | |
| 550112 Investitii ale agentilor economici cu capital de stat | II | | | | | | | | | |
| 56 Proiecte cu finanțare din fonduri externe nerambursabile postaderare | I | | | | | | | | | |
| 75 Fond National de Dezvoltare | II | | | | | | | | | |
| 7101 Active fixe | I | | | 0 | | | | 0 | | |
| 7103 Reparatii capitale | II | | | 0 | | | | 0 | | |
| *) Pot aparea si alte alineate/articole sau titluri din cadrul clasificatiei bugetare | | | | | | | | | | |

| CAPITOL GRUPA/ SURSA | I/II | TOTAL | CHELTUIELI EFECTUATE până la 31.12.2014 | Execuție preliminată 2015 | ESALONAREA VALORII RĂMASE DE FINANȚAT | | | | |
|--|------|-----------|--|---------------------------------|---------------------------------------|----------|----------|-----------|----------|
| | | | | | 2015 | ESTIMĂRI | | | |
| | | | | | | trim. I | trim. II | trim. III | trim. IV |
| 07 Credite interne | 1 | 2=3+...+9 | 3 | 4 | 5 | 6 | 7 | 8 | 9 |
| 51.02 Transferuri de capital | II | | | | | | | | |
| | I | | | | | | | | |
| | II | | | | | | | | |
| | I | | | | | | | | |
| 08 Fonduri externe nerambursabile | I | | | | | | | | |
| 51.02 Transferuri de capital | II | | | | | | | | |
| | I | | | | | | | | |
| | II | | | | | | | | |
| 10 Venituri proprii | I | | 0 | 0 | 0 | 0 | 0 | 0 | 0 |
| 51.02 Transferuri de capital | II | | 0 | 0 | 0 | 0 | 0 | 0 | 0 |
| | I | | 0 | 0 | 0 | 0 | 0 | 0 | 0 |
| | II | | 0 | 0 | 0 | 0 | 0 | 0 | 0 |
| | I | | | | | | | | |
| | II | | | | | | | | |
| 80 Alte surse | I | | | | | | | | |
| 51.02 Transferuri de capital | II | | | | | | | | |
| | I | | | | | | | | |
| | II | | | | | | | | |
| | I | | | | | | | | |
| | II | | | | | | | | |
| C. Alte cheltuieli de investiții | I | | | | | | | | |
| TOTAL GENERAL | I | | | | | | | | |
| 1. Total surse de finanțare | I | 66 | 238 | 0 | 66 | 66 | | | 0 |
| | II | 66 | 238 | 0 | 66 | 66 | | | 0 |

| CAPITOL GRUPA SURSA | I/II | TOTAL 2=3+...+9 | CHELTUIELI EFFECTUATE până la 31.12.2014 | Executie preliminată 2015 | ESALONAREA VALORII RĂMASE DE FINANȚAT | | | | |
|--|------|--------------------|---|---------------------------------|---------------------------------------|----------|----------|-----------|----------|
| | | | | | 2015 | ESTIMĂRI | | | |
| | | | | | | trim. I | trim. II | trim. III | trim. IV |
| 0 | 1 | 2=3+...+9 | 3 | 4 | 5 | 6 | 7 | 8 | 9 |
| 08 Fonduri externe nerambursabile | II | | | | | | | | |
| 51.02 Transferuri de capital | I | | | | | | | | |
| | I | | | | | | | | |
| | II | | | | | | | | |
| 10 Venituri proprii | I | | | | | | | | |
| 51.02 Transferuri de capital | I | 66 | 238 | 0 | 66 | 66 | | | |
| | I | 66 | 238 | 0 | 66 | 66 | | | |
| | II | | 0 | 0 | | | | | |
| | I | | | | | | | | |
| | II | | | | | | | | |
| 80 Alte surse | I | | | | | | | | |
| 51.02 Transferuri de capital | I | | | | | | | | |
| | I | | | | | | | | |
| | II | | | | | | | | |
| | I | | | | | | | | |
| | II | | | | | | | | |
| CAPITOL 84.02 | I | | | | | | | | |
| TOTAL GENERAL | II | | | | | | | | |
| 1. Total surse de finanțare | I | 0 | 0 | 0 | 0 | 0 | 0 | 0 | 0 |
| 02 Buget local | II | 0 | 0 | 0 | 0 | 0 | 0 | 0 | 0 |
| din care: | I | 0 | 0 | 0 | 0 | 0 | 0 | 0 | 0 |
| 51.02 Transferuri de capital | II | 0 | 0 | 0 | 0 | 0 | 0 | 0 | 0 |
| 55.01 Transferuri interne, din care: | I | 0 | 0 | 0 | 0 | 0 | 0 | 0 | 0 |
| 5501003 Programe cu finanțare rambursabila | II | 0 | 0 | 0 | 0 | 0 | 0 | 0 | 0 |
| | I | | | | | | | | |
| | II | | | | | | | | |

| CAPITOL/ GRUPA/ SURSA | I/II | TOTAL | CHELTUIELI EFECTUATE până la 31.12.2014 | Executie preliminată 2015 | ESALONAREA VALORII RĂMASE DE FINANȚAT | | | | |
|---|------|-----------|--|---------------------------------|---------------------------------------|----------|----------|-----------|----------|
| | | | | | 2015 | ESTIMĂRI | | | trim. iv |
| | | | | | | trim. i | trim. ii | trim. iii | |
| | 1 | 2=3+...+9 | 3 | 4 | 5 | 6 | 7 | 8 | 9 |
| 0 | I | | | | | | | | |
| | I | | | | | | | | |
| 80 Alte surse | II | | | | | | | | |
| 5102 Transferuri de capital | I | | | | | | | | |
| | II | | | | | | | | |
| | I | | | | | | | | |
| | II | | | | | | | | |
| c. cheltuieli aferente studiilor de fezabilitate si alte studii | | | | | | | | | |
| TOTAL GENERAL | | | | | | | | | |
| 1. Total surse de finanțare | | | | | | | | | |
| 02 Buget local | | | | | | | | | |
| din care: | | | | | | | | | |
| 51.02 Transferuri de capital | | | | | | | | | |
| 55.01 Transferuri interne, din care: | | | | | | | | | |
| 5501003 Programe cu finanțare rambursabila | | | | | | | | | |
| 550108 Programe Phare si alte programe cu finanțare nerambursabila | | | | | | | | | |
| 550109 Programe ISPA | | | | | | | | | |
| 550110 Programe Sapard | | | | | | | | | |
| 550111 Cofinanțarea asistentei financiare nerambursabile post aderare de la Comunitatea Europeana | | | | | | | | | |
| 550112 Investitii ale agentilor economici cu capital de stat | | | | | | | | | |
| 56 Proiecte cu finanțare din fonduri externe nerambursabile postaderare | | | | | | | | | |
| 75 Fond National de Dezvoltare | | | | | | | | | |
| 7101 Active fixe | | | | | | | | | |
| 7103 Reparatii capitale | | | | | | | | | |

| CAPITOL/ GRUPA/ SURSA | VII | TOTAL | CHELTUIELI EFECTUATE până la 31.12.2014 | Executie preliminata 2015 | ESALONAREA VALORII RĂMASE DE FINANȚAT | | | | | - mii lei - |
|---|-----|-----------|--|---------------------------------|---------------------------------------|----------|----------|-----------|----------|-------------|
| | | | | | 2015 | ESTIMĂRI | | | | |
| | | | | | | trim. I | trim. II | trim. III | trim. IV | |
| 0 | 1 | 2=3+...+9 | 3 | 4 | 5 | 6 | 7 | 8 | 9 | |
| | I | | | | | | | | | |
| II | II | | | | | | | | | |
| d. cheltuieli privind consolidările | | | | | | | | | | |
| TOTAL GENERAL | | | | | | | | | | |
| 1. Total surse de finanțare | | | | | | | | | | |
| 02 Buget local | | | | | | | | | | |
| din care: | | | | | | | | | | |
| 51.02 Transferuri de capital | | | | | | | | | | |
| 55.01 Transferuri interne, din care: | | | | | | | | | | |
| 5501003 Programe cu finanțare rambursabila | | | | | | | | | | |
| 550108 Programe Phare si alte programe cu finanțare nerambursabila | | | | | | | | | | |
| 550109 Programe ISPA | | | | | | | | | | |
| 550110 Programe Sapard | | | | | | | | | | |
| 550111 Cofinanțarea asistentei financiare nerambursabile post aderare de la Comunitatea Europeana | | | | | | | | | | |
| 550112 Investitii ale agentilor economici cu capital de stat | | | | | | | | | | |
| 56 Proiecte cu finanțare din fonduri externe nerambursabile postaderare | | | | | | | | | | |
| 75 Fond National de Dezvoltare | | | | | | | | | | |
| 7101 Active fixe | | | | | | | | | | |
| 7103 Reparatii capitale | | | | | | | | | | |
| *) Pot aparea si alte alineate/articole sau titluri din cadrul clasificatiei bugetare | | | | | | | | | | |
| 06 Credite externe | | | | | | | | | | |
| 51.02 Transferuri de capital | | | | | | | | | | |
| | | | | | | | | | | |
| | | | | | | | | | | |
| II | | | | | | | | | | |

| CAPITOL GRUPA/ SURSA | I/II | TOTAL 2=3+...+9 | CHELTUIELI EFECTUATE până la 31.12.2014 | Execuție preliminată 2015 | ESALONAREA VALORII RĂMASE DE FINANȚAT | | | | - mii lei - | |
|------------------------------|------|--------------------|--|---------------------------------|---------------------------------------|----------|----------|-----------|-------------|----------|
| | | | | | 2015 | ESTIMĂRI | | | | |
| | | | | | | trim. I | trim. II | trim. III | | trim. IV |
| 80 Alte surse | 1 | 2=3+...+9 | 3 | 4 | 5 | 6 | 7 | 8 | 9 | |
| 51.02 Transferuri de capital | II | | | | | | | | | |
| | I | | | | | | | | | |
| | II | | | | | | | | | |
| | I | | | | | | | | | |
| | II | | | | | | | | | |

NOTA: Reprezinta sinteza fiselor obiectivelor/proiectelor/categoriilor de investitii

PRIMAR
STAN VALERICA MIRCEA



INSPECTOR
BARCAN FLORICA

