

**JUDEȚUL OLT
COMUNA COLONESTI
CONSILIUL LOCAL COLONESTI**

HOTĂRÂRE

Referitor la : **aprobarea conturilor de executie bugetara si a situatiilor financiare pe trimestrul III anul 2025**

AVAND IN VEDERE :

- referat de aprobare nr. 5501/20.10.2025 la proiectul de hotarare nr. 58/2025, initiat de primarul localitatii ,
 - prevederile art.49 alin.12 și 13 din Legea nr.273/2006 privind finanțele publice locale , cu modificările și completările ulterioare :
 - raportul compartimentului contabilitate, nr.5519/20.10.2025
 - raportul comisiei pentru activitati economico- financiara, buget- finante amenajarea teritoriului si urbanism , organizarea si realizarea de lucrari publice, protectia mediului si turism , administrarea domeniului public si privat , agricultura, ,
 - contul de executie bugetara la data de 30 septembrie 2025
 - Legea bugetului de stat pentru anul 2025, nr. 9/2025,
 - HCL nr.15/13.03.2025 privind aprobarea bugetului local pe anul 2025
- În conformitate cu prevederile art.129, alin (1), si alin (2), lit „b” , alin (4), lit „a” ,art. 136, alin (8), art.139, alin (3), lit. „a” art. 196, alin (1), lit „b” din OUG nr. 57/2019 privind Codul administrativ

CONSILIUL LOCAL AL COMUNEI COLONESTI, JUDEȚUL OLT

HOTĂRĂȘTE

Articolul 1 – – Se aproba Conturile de Executie Bugetara si Situatiile financiare pe trimestrul III anul 2025 ,pe cele două secțiuni respectiv secțiunea de funcționare și secțiunea de dezvoltare, conform Anexelor nr.1 și 2.

Articolul 2 – Cu ducerea la îndeplinire se încredințează compartimentul buget-contabilitate din cadrul aparatului de specialitate al primarului.

Anexa nr. 1 la HCL 56/27.10.2025

DARE DE SEAMA PE TRIM III. 2025

INSPECTORATUL JUDETEAN DE
SANTATE PUBLICA, OLT
MUNICIPIUL PATLARJ

OT (3162) Data 27.10.2025

COMUNA COLONESTI

CUI 4394501

NR. 5700 /27.10.2025


CATRE

AGENTIA JUDETEANA A FINANTELOR PUBLICE OLT

Va transmitem alaturat situatiile financiare la data de 30.09.2025

VA MULTUMIM PENTRU COLABORARE.

PR
NICC



INSPECTOR

MARIA PIFIARIU



COD	DENUMIRE INDICATORI	Total	Casa ct. 5310101	Buget de stat ct. 5200100/7700000	Buget local ct. 5210100/7700000	Buget asigurari sociale de stat ct. 5250102/7700000	Buget asigurari pentru somaj ct. 5740102/7700000	Buget Fond national unic de sociale de sanatate ct. 5710100/7700000	Buget Fond pentru mediu ct. 5750100/7700000	Buget trezoreria statului ct. 5240100/7700000	Buget instituti publice financiare din venituri proprii si subvenții ct. 560101/7700000	Buget activitati financiare din venituri proprii si activitati de privatizare ct. 5620101/7700000	Buget imprumuturi interne si externe ct. 5130101+5140101+5160101/7700000	Buget fonduri externe nerambursabile (sursa D) ct. 5150103/7700000	Alte disponibilitati (ct.5XX)
03002	1. Incasari	9.151.171	2.684.109								1.217.876				69.316
03003	2. Plati	8.322.745	2.684.109		5.179.869						1.217.876				69.316
03004	3. Numerar net din activitatea operationala (rd.02-rd.03)				4.511.446										
03007	2. Plati	628.426			628.422										
03008	3. Numerar net din activitatea de investitii (rd.06-07)	738.912			738.912										
03010	1. Incasari	-738.912			-738.912										
03011	2. Plati	155.706			155.706										
03012	3. Numerar net din activitatea de finantare (rd.10-rd.11)	5.558			5.558										
03013	IV.CRESTEREA (DESCRESTEREA) NETA DE NUMERAR SI ECHIVALENT DE NUMERAR (rd.04+rd.08-rd.12)	150.148			150.148										
03014	V. NUMERAR SI ECHIVALENT DE NUMERAR (rd.04+rd.08-rd.12)	39.656			39.652										
030142	LA INCEPUTUL ANULUI -sume utilizate/transferate din excedentul anului precedent	162.898			156.449										
03015	VI.NUMERAR SI ECHIVALENT DE NUMERAR LA SFARSITUL PERIOADEI (rd.13+rd.14+rd.14.1-rd.14.2-rd.14.3)	155.706			155.706										
		46.948			40.489										

Conducatorul institutiei

Conducatorul compartiment financiar-contabil





Capi- tol	Sub- capi- tol	Pa- ra- graf	Pa- pa / Titlu	Ar- ti- col	Aii- ne- at	Denumire indicator	Prevederi bugetare aprobat la finele perioadei de raportare	Prevederi bugetare trimestriale cumulate	Drepturi constatate			Incasari realizate	Stingeri pe alte cai decat incasari	Drepturi constatate de incasat
									Total, din care:	din anii precedenti	din anul curent			
A						B	1	2	3=4+5	4	5	6	7	8=3-6-7
0001	10					TOTAL VENITURI-VENTURI PROPRIL,SUBVENTII	1.490.000	1.390.000	1.217.878		1.217.878	1.217.878		
0002						I. VENITURI CURENTE	264.000	228.000	130.000		130.000	130.000		
2900						C. VENITURI NEFISCALE	264.000	228.000	130.000		130.000	130.000		
3300						C2. VANZARI DE BUNURI SI SERVICII	264.000	228.000	130.000		130.000	130.000		
3310						VENITURI DIN PRESTARI DE SERVICII SI ALTE ACTIVITATI	264.000	228.000	130.000		130.000	130.000		
3310	08					Venituri din prestari de servicii	264.000	228.000	130.000		130.000	130.000		
4100	10					IV. SUBVENTII	1.226.000	1.162.000	1.087.878		1.087.878	1.087.878		
4310						SUBVENTII DE LA ALTE ADMINISTRATII	1.226.000	1.162.000	1.087.878		1.087.878	1.087.878		
	09					Subventii pentru institutii publice	1.226.000	1.162.000	1.087.878		1.087.878	1.087.878		

Pag. 2 - lei-

Capi- fol	Sub- capi- fol	Pa- ra- graf	Gru- pa / Titlu	Ar- ti- col	Ali- ne- at	Denumire indicator	Credite de angajament			Credite bugetare		Angajamente legale de platit	Plati efectuate	Angajamente legale	Cheltuieli efective
							1	2	3	4	5				
			A			B									
5010						TOTAL CHELTUIELI DIN VENITURI PROPRII SI SUBVENTII									
	01					CHELTUIELI CURENTE	1.490.000		1.490.000	1.390.000	1.490.000	1.356.406	1.217.874	1.38.532	1.206.088
	10					TITLUL I CHELTUIELI DE PERSONAL	1.490.000		1.390.000	1.390.000	1.490.000	1.356.406	1.217.874	1.38.532	1.206.088
	10	01				Cheltuieli salariale in bani	1.010.000		910.000	910.000	1.010.000	1.010.000	871.468	1.38.532	864.740
	10	01	01			Salarii de baza	1.010.000		910.000	910.000	1.010.000	1.010.000	871.468	1.38.532	864.740
	20					TITLUL II BUNURI SI SERVICII	480.000		480.000	480.000	480.000	346.406	346.406		341.348
	20	30				Alte cheltuieli	480.000		480.000	480.000	480.000	346.406	346.406		341.348
	20	30	30			Alte cheltuieli cu bunuri si servicii	480.000		480.000	480.000	480.000	346.406	346.406		341.348
6710						CULTURA, RECREERE SI RELIGIE	1.490.000		1.390.000	1.390.000	1.490.000	1.356.406	1.217.874	1.38.532	1.206.088
	01					CHELTUIELI CURENTE	1.490.000		1.390.000	1.390.000	1.490.000	1.356.406	1.217.874	1.38.532	1.206.088
	10					TITLUL I CHELTUIELI DE PERSONAL	1.010.000		910.000	910.000	1.010.000	1.010.000	871.468	1.38.532	864.740
	10	01				Cheltuieli salariale in bani	1.010.000		910.000	910.000	1.010.000	1.010.000	871.468	1.38.532	864.740
	10	01	01			Salarii de baza	1.010.000		910.000	910.000	1.010.000	1.010.000	871.468	1.38.532	864.740
	20					TITLUL II BUNURI SI SERVICII	480.000		480.000	480.000	480.000	346.406	346.406		341.348
	20	30				Alte cheltuieli	480.000		480.000	480.000	480.000	346.406	346.406		341.348
	20	30	30			Alte cheltuieli cu bunuri si servicii	480.000		480.000	480.000	480.000	346.406	346.406		341.348

C

Conducatorul compartimentului
financiar-contabil

Capi- tol	Sub- ra- gra- f	Pa- ra- gra- f	Ar- ti- col	Ali- ne- at	Denumire indicator	Prevederi bugetare aprobate la finele perioadei de raportare		Prevederi bugetare trimestriale cumulate		Drepturi constatate			Incasari realizate	Stingeri pe alte cai decat incasari	Drepturi constatate de incasat	
						1	2	Total, din care:	din anii precedenti	din anul curent	3=4+5	4				5
					B											
0001	02				TOTAL VENITURI-BUGET LOCAL	6.308.000	6.083.000	5.900.666	433.748	5.466.918	5.335.574	565.092				
0002					I. VENITURI CURENTE	5.373.000	5.242.000	4.934.600	433.748	4.500.852	4.369.508	565.092				
0003					A. VENITURI FISCALE	5.116.000	4.985.000	4.608.502	241.461	4.367.041	4.139.993	468.509				
0004					A1. IMPOZIT PE VENIT, PROFIT SI CASTIGURI DIN CAPITAL	1.940.000	1.935.000	1.305.768		1.305.768	1.305.768					
0300	02				A1.2 IMPOZIT PE VENIT, PROFIT SI CASTIGURI DIN CAPITAL DE LA PERSOANE FIZICE	1.940.000	1.935.000	1.305.768		1.305.768	1.305.768					
0302					IMPOZIT PE VENIT	11.000	11.000	8.710		8.710	8.710					
18					Impozitul pe veniturile din transferul proprietatilor imobiliare din patrimoniul personal	11.000	11.000	8.710		8.710	8.710					
0402					COTE SI SUME DEFALCATE DIN IMPOZITUL PE VENIT	1.929.000	1.924.000	1.297.058		1.297.058	1.297.058					
0402	01				Cote defalcate din impozitul pe venit	422.000	422.000	214.025		214.025	214.025					
0402	04				Sume alocate din cotele defalcate din impozitul pe venit pentru echilibrarea bugetelor locale	957.000	952.000	673.256		673.256	673.256					
0402	05				Sume repartizate din Fondul la dispozitia Consiliului Judetean	550.000	550.000	409.777		409.777	409.777					
0700	02				A3 IMPOZITE SI TAXE PE PROPRIETATE	711.000	711.000	978.128	194.894	783.234	645.404				332.724	
0702					IMPOZITE SI TAXE PE PROPRIETATE	711.000	711.000	978.128	194.894	783.234	645.404					332.724
01					Impozit si taxa pe cladiri	169.000	169.000	358.887	20.570	338.317	183.512					175.375
01					Impozit pe cladiri de la persoane fizice	150.000	150.000	195.907	9.475	186.432	164.392					31.515
0702	01				Impozit si taxa pe cladiri de la persoane juridice	19.000	19.000	162.980	11.095	151.885	19.120					143.860

Capi- tol	Sub- capi- tol	Pa- ra- gra- ful	Ar- ti- col	Ali- ne- at	Denumire indicator	Prevederi bugetare		Prevederi bugetare trimestriale cumulate	Drepturi constatate			Incasari realizate	Stingeri pe alte cai decat incasari	Drepturi constatate de incasat
						I	2		Total, din care: 3=4+5	din anii precedenti 4	din anul curent 5			
					B	1	2		3=4+5	4	5	6	7	8=3-6-7
0702	02				Impozit si taxa pe teren	454.000	454.000		527.079	174.324	352.755	369.730		157.349
	01				Impozit pe terenuri de la persoane fizice	157.000	157.000		178.035	49.385	128.450	125.034		53.001
0702	02				Impozit si taxa pe teren de la persoane juridice	21.000	21.000		21.910	2.252	19.658	15.157		6.753
0702	02				Impozitul pe terenul extravilan + Restante anii anteriori din impozitul pe terenul agricol	276.000	276.000		327.134	122.487	204.647	229.539		97.595
0702	03				Taxe judiciare de timbru si alte taxe de timbru	5.000	5.000		5.165		5.165	5.165		
0702	50				Alte impozite si taxe pe proprietate	83.000	83.000		86.997		86.997	86.997		
1000	02				A4 IMPOZITE SI TAXE PE BUNURI SI SERVICII	2.443.000	2.317.000		2.301.980	46.567	2.255.413	2.166.195		135.785
1102					SUME DEFALCATE DIN TVA	2.282.000	2.156.000		2.082.770		2.082.770	2.082.770		
	02				Sume defalcate din taxa pe valoarea adaugata pentru finantarea cheltuielilor descentralizate la nivelul comunelor, oraselor, municipiilor, sectoarelor si Municipiului Bucuresti	1.911.000	1.785.000		1.711.770		1.711.770	1.711.770		
1102	06				Sume defalcate din taxa pe valoarea adaugata pentru echilibrarea bugetelor locale	371.000	371.000		371.000		371.000	371.000		
1602					TAXE PE UTILIZAREA BUNURILOR, AUTORIZAREA UTILIZARII BUNURILOR SAU PE DESFASURAREA DE ACTIVITATI	161.000	161.000		219.210	46.567	172.643	83.425		135.785
1602	02				Impozit pe mijloacele de transport	89.000	89.000		215.130	46.567	168.563	79.345		135.785
					Impozit pe mijloacele de transport detinute de persoane fizice*)	76.000	76.000		130.321	46.567	83.754	65.836		64.485

Capi- tol	Sub- capi- tol	Pa- ra- graf	Gru- pa / Titlu	Ali- ti- col	Denumire indicator	Prevederi bugetare aprobate la finele perioadei de raportare		Prevederi bugetare trimestriale cumulate	Drepturi constatate			Incasari realizate	Stingeri pe alte cai decat incasari	Drepturi constatate de incasat
						I	2		Total, din care:	din anii precedenti	din anul curent			
A					B	1	2	3=4+5	4	5	6	7	8=3-6-7	
1602	02	02			Impozit pe mijloace de transport detinute persoane de juridice*)	13.000	13.000	84.809		84.809	13.509		71.300	
1602	03				Taxe si tarife pentru eliberarea de licente si autorizatii de functionare	72.000	72.000	4.080		4.080	4.080			
1800	02				A6. ALTE IMPOZITE SI TAXE FISCALE	22.000	22.000	22.626		22.626	22.626			
1802					ALTE IMPOZITE SI TAXE FISCALE	22.000	22.000	22.626		22.626	22.626			
50					Alte impozite si taxe	22.000	22.000	22.626		22.626	22.626			
2900	02				C. VENITURI NEFISCALE	257.000	257.000	326.098		192.287	229.515		96.583	
3000					C1. VENITURI DIN PROPRIETATE	57.000	57.000	57.385		5.109	56.718		667	
3002					VENITURI DIN PROPRIETATE	57.000	57.000	57.385		5.109	56.718		667	
05					Venituri din concesiuni si inchirieri	7.000	7.000	7.785		5.109	7.118		667	
3002	50				Alte venituri din concesiuni si inchirieri de catre institutiile publice	7.000	7.000	7.785		5.109	7.118		667	
3300	02				Alte venituri din proprietate	50.000	50.000	49.600		49.600	49.600			
3302					C2. VANZARI DE BUNURI SI SERVICII	200.000	200.000	268.713		187.178	172.797		95.916	
3302					VENITURI DIN PRESTARI DE SERVICII SI ALTE ACTIVITATI	5.000	5.000	108.933		108.933	21.792		87.141	
3302	28				Venituri din recuperarea cheltuielilor de judecata, imputatii si despagubiri	5.000	5.000	94.823		94.823	21.792		73.031	
3502	01				AMENZI, PENALITATI SI CONFISCARI	22.000	22.000	94.823		94.823	21.792		73.031	
3502	01	02			Venituri din amenzi si alte sanctiuni aplicate potrivit dispozitiilor legale	22.000	22.000	94.823		94.823	21.792		73.031	
3502	01	02			Venituri din amenzi si alte sanctiuni aplicate de catre alte institutii de specialitate	22.000	22.000	94.823		94.823	21.792		73.031	
3502	50				Alte amenzi, penalitati si confiscari	22.000	22.000	14.110		14.110	21.792		14.110	

Capi- tol	Sub- capi- tol	Pa- ra- gra- ful	Ar- ti- col	Aii- ne- at	Denumire indicator	Prevederi bugetare aprobrate la finele perioadei de raportare	Prevederi bugetare trimestriale cumulate	Drepturi constatate			Incasari realizate	Stingeri pe alte cai decat incasari	Drepturi constatate de incasat
								Total, din care:	din anii precedenti	din anul curent			
A						1	2	3=4+5	4	5	6	7	8=3-6-7
B													
4202	41				si/sau petrolieri	120.000	40.000	13.116	13.116	13.116	13.116		
					Subventii de la bugetul de stat pentru finantarea sanatatii	80.000	66.000	63.819	63.819	63.819	63.819		
4202	89				Alocari de sume din PNRR aferente componentei imprumuturi	15.000	15.000	14.195	14.195	14.195	14.195		
4202	89	01			Fonduri din imprumut rambursabil	12.000	12.000	11.679	11.679	11.679	11.679		
					Sume aferente TVA	3.000	3.000	2.516	2.516	2.516	2.516		
4302					SUBVENTII DE LA ALTE ADMINISTRATII	643.000	643.000	642.759	642.759	642.759	642.759		
					Subventii primite de la bugetele consiliilor locale si judetene pentru ajutoare in situatii de extrema dificultate	300.000	300.000	300.000	300.000	300.000	300.000		
4302	31				Sume alocate din bugetul AFIR, pentru sustinerea proiectelor din PNDR 2014-2020	343.000	343.000	342.759	342.759	342.759	342.759		
4802					SUME PRIMITE DE LA UE/ALTI DONATORI IN CONTUL PLATILOR EFECTUATE SI PREFINANATARI AFERENTE CADRULUI FINANCIAR 2014-2020	26.000	26.000	25.896	25.896	25.896	25.896		
4802	04				Fondul European Agricol de Dezvoltare Rurala (FEADR)	26.000	26.000	25.896	25.896	25.896	25.896		
4802	04	01			Sume primite in contul platilor efectuate in anul curent	26.000	26.000	25.896	25.896	25.896	25.896		

TOTAL JUDET

Pag. 1 - lei-

Capi- tol	Sub- capi- tol	Pa- ra- graf	Gru- pa / Titlu	Ar- ti- col	Al- ne- at	Denumire indicator	Credite de angajament			Credite bugetare		Angajamente bugetare	Angajamente legale	Plati efectuate	Angajamente legale de platit	Cheltuieli efective
							aprobate la finele perioadei de raportare	trimestriale cumulate	trimestriale cumulate	aprobate la finele perioadei de raportare	trimestriale cumulate					
A						B	1	2	3	4	5	6	7	8-6-7	9	
5002						TOTAL CHELTUIELI				6.239.000	6.459.000	6.093.313	797.391	7.111.794		
5100	02					Partea I-a SERVICIIL PUBLICE GENERALE			1.982.000	1.977.000	1.977.000	1.949.665	478.376	3.811.371		
5102	01					AUTORITATI PUBLICE SI ACTIUNI EXTERNE			1.975.000	1.975.000	1.975.000	1.948.447	478.376	3.808.371		
						Autoritati executive si legislative			1.975.000	1.975.000	1.975.000	1.948.447	478.376	3.808.371		
						Autoritati executive			1.975.000	1.975.000	1.975.000	1.948.447	478.376	3.808.371		
5402					03	ALTE SERVICIIL PUBLICE GENERALE			5.000							
						Fond de rezerva bugetara la dispozitia autoritatilor locale			5.000							
5502						TRANZACTII PRIVIND DATORIA PUBLICA SI IMPRUMUTURI			2.000	2.000	2.000	1.218		3.000		
6500	02					Partea II-a CHELTUIELI SOCIAL-CULTURALE			3.704.000	3.484.000	3.704.000	3.367.308	164.044	3.146.312		
6502						INVATAMANT			475.000	448.000	475.000	390.908	12.158	313.695		
						Invatamant prescolar si primar			2.000	1.000	2.000					
						Invatamant prescolar			2.000	1.000	2.000					
						Invatamant secundar			473.000	447.000	473.000	390.908	12.158	313.695		
						Invatamant secundar inferior			473.000	447.000	473.000	390.908	12.158	313.695		
6602						SANATATE			80.000	66.000	80.000	80.000	16.181	63.819		
						Servicii de sanatate publica			80.000	66.000	80.000	80.000	16.181	63.819		
6702						CULTURA, RECREERE SI RELIGIE			1.236.000	1.236.000	1.236.000	1.147.878	20.418	1.133.058		
						Servicii culturale			60.000	60.000	60.000	60.000	20.418	45.180		
						Camine culturale			60.000	60.000	60.000	60.000	20.418	45.180		
						Servicii recreative si sportive			1.176.000	1.176.000	1.176.000	1.087.878		1.087.878		
						Sport			1.176.000	1.176.000	1.176.000	1.087.878		1.087.878		
6802						ASIGURARI SI ASISTENTA SOCIALA			1.913.000	1.734.000	1.913.000	1.748.522	115.287	1.635.740		
						Asistenta sociala in caz de boli si invaliditati			1.789.000	1.690.000	1.789.000	1.735.026	115.287	1.622.244		

Capi- tol	Sub- capi- tol	Pa- ra- graf	Gru- pa / Titlu	Ar- ti- col	Ali- ne- at	Denumire indicator	Credite de angajament			Credite bugetare			Angajamente legale	Plati efectuate	Angajamente legale de platit	Cheltuieli efective	
							1	2	3	4	5	6					7
			A			B											
6802	05	02				Asistenta sociala in caz de invaliditate			1.789.000	1.690.000	1.789.000	1.735.025	1.619.739	115.287	1.622.244		
	15					Prevenirea excluderii sociale			120.000	40.000	120.000	11.896	11.896		11.896		
		01				Ajutor social			120.000	40.000	120.000	11.896	11.896		11.896		
	50					Alte cheltuieli in domeniul asigurarilor si asistentei sociale			4.000	4.000	4.000	1.600	1.600		1.600		
6802	50	50				Alte cheltuieli in domeniul asistentei sociale			4.000	4.000	4.000	1.600	1.600		1.600		
7000	02					Partea IV-a SERVICII SI DEZVOLTARE PUBLICA, LOCUINTE, MEDIU SI APE LOCUINTE, SERVICII SI DEZVOLTARE PUBLICA			150.000	150.000	150.000	150.000	126.300	23.700	126.300		
7002						Iluminat public si electrificari			150.000	150.000	150.000	150.000	126.300	23.700	126.300		
8000	02					Partea V-a ACTIUNI ECONOMICE			628.000	628.000	628.000	626.340	495.069	131.271	27.811		
8302						AGRICULTURA, SILVICULTURA, SI VANATOARE			51.000	51.000	51.000	51.000	33.419	17.581	27.811		
8302	03					Agricultura			51.000	51.000	51.000	51.000	33.419	17.581	27.811		
8402		30				Alte cheltuieli in domeniul agriculturii TRANSPORTURI			6.000	6.000	6.000	4.340	4.340		4.340		
	03					Transport rutier			6.000	6.000	6.000	4.340	4.340		4.340		
		01				Drumuri si poduri			6.000	6.000	6.000	4.340	4.340		4.340		
8702						ALTE ACTIUNI ECONOMICE			571.000	571.000	571.000	571.000	457.310	113.690	113.690		
		50				Alte actiuni economice			571.000	571.000	571.000	571.000	457.310	113.690	113.690		

Capi- tol	Sub- capi- tol	Pa- ra- graf	Gru- pa / Titlu	Ar- ti- col	Ali- ne- at	Denumire indicator	Credite de angajament			Credite bugetare		Angajamente legale bugetare	Angajamente legale	Plati efectuate	Angajamente legale de platit	Cheltuieli efective
							aprobate la finele perioadei de raportare	trimestriale cumulate	trimestriale cumulate	aprobate la finele perioadei de raportare	trimestriale cumulate					
A							1	2	3	4	5	6	7	8=6-7	9	
5002						B										
			01			TOTAL CHELTUIELI	6.464.000		6.464.000	6.239.000	6.459.000	6.093.313	5.295.922	797.391	7.111.794	
			10			CHELTUIELI CURENTE	5.596.000		5.596.000	5.371.000	5.591.000	5.259.560	4.575.859	683.701	4.850.908	
			10	01		TITLUL I CHELTUIELI DE PERSONAL	1.770.000		1.770.000	1.657.000	1.770.000	1.770.000	1.325.462	444.538	1.451.057	
			10	01	01	Cheltuieli salariale in bani	1.733.000		1.733.000	1.622.500	1.733.000	1.733.000	1.307.265	425.735	1.430.049	
			10	01	12	Salarii de baza	1.623.000		1.623.000	1.514.000	1.623.000	1.623.000	1.237.981	385.019	1.361.150	
			10	01	12	Indemnizatii platite unor persoane din afara unitatii	60.000		60.000	60.000	60.000	60.000	35.880	24.120	40.520	
			10	01	17	Indemnizatii de hrana	50.000		50.000	48.500	50.000	50.000	33.404	16.596	28.379	
			10	03		Contributii	37.000		37.000	34.500	37.000	37.000	18.197	18.803	21.008	
			10	03	07	Contributia asiguratorie pentru munca	37.000		37.000	34.500	37.000	37.000	18.197	18.803	21.008	
			20			TITLUL II BUNURI SI SERVICII	1.047.000		1.047.000	1.028.000	1.047.000	991.357	752.194	239.163	914.061	
			20	01		Bunuri si servicii	889.000		889.000	870.000	889.000	835.584	620.121	215.463	781.988	
			20	01	01	Furnituri de birou	3.000		3.000	2.000	3.000	1.811	1.811		1.811	
			20	01	02	Materiale pentru curatenie	3.000		3.000	2.000	3.000	1.874	1.874		1.874	
			20	01	03	Incalzit, iluminat si forta motrica	50.700		50.700	47.900	50.700	50.700	40.144	10.556	40.144	
			20	01	05	Carburanti si lubrifianti	52.500		52.500	47.500	52.500	29.080	29.080		29.511	
			20	01	08	Posta, telecomunicatii, radio, tv, internet	66.600		66.600	65.400	66.600	66.600	39.820	26.780	39.820	
			20	01	30	Alte bunuri si servicii pentru intretinere si functionare	713.200		713.200	705.200	713.200	685.519	507.392	178.127	668.828	
			20	06		Deplasari, detasari, transferari	8.000		8.000	8.000	8.000	5.773	5.773		5.773	
			20	06	01	Deplasari interne, detasari, transferari	8.000		8.000	8.000	8.000	5.773	5.773		5.773	
			20	30		Alte cheltuieli	150.000		150.000	150.000	150.000	150.000	126.300	23.700	126.300	
			20	30	30	Alte cheltuieli cu bunuri si servicii	150.000		150.000	150.000	150.000	150.000	126.300	23.700	126.300	
			30			TITLUL III DOBANZI	2.000		2.000	2.000	2.000	1.218	1.218		3.000	
			30	01		Dobanzi aferente datoriei publice interne	2.000		2.000	2.000	2.000	1.218	1.218		3.000	

Capi- tol	Sub- capi- tol	Pa- ra- gra- ful	Gru- pa / Titlu	Ar- ti- col	Ali- ne- at	Denumire indicator	Credite de angajament			Credite bugetare			Angajamente legale de platit	Plati efectuate	Cheltuieli efective	
							1	2	3	4	5	6				7
A							B						8=6-7	9		
	30	01	01			Dobanzi aferente datoriei publice interne directe										
	50					TITLUL V FONDURI DE REZERVA										
	50	04				Fond de rezerva bugetara la dispozitia autoritatilor locale			2.000	2.000	2.000	2.000	2.000	1.218	1.218	3.000
	51					TITLUL VI TRANSFERURI INTRE UNITATI ALE ADMINISTRATIEI PUBLICE										
	51	01				Transferuri curente			1.176.000	1.176.000	1.176.000	1.176.000	1.176.000	1.087.878	1.087.878	1.087.878
	51	01	01			Transferuri catre institutii publice			1.176.000	1.176.000	1.176.000	1.176.000	1.087.878	1.087.878	1.087.878	
	55					TITLUL VII ALTE TRANSFERURI										
	55	01				A. Transferuri interne			20.000	20.000	20.000	20.000	20.000	9.000	9.000	9.000
	55	01	42			Transferuri din bugetul local catre asociatiile de dezvoltare intercomunitare			20.000	20.000	20.000	20.000	20.000	9.000	9.000	9.000
	57					TITLUL VIII ASISTENTA SOCIALA										
	57	02				Ajutoare sociale			1.561.000	1.473.000	1.473.000	1.561.000	1.385.912	1.385.912	1.385.912	1.385.912
	57	02	01			Ajutoare sociale in numerar			1.561.000	1.473.000	1.473.000	1.561.000	1.385.912	1.385.912	1.385.912	1.385.912
	57	02	03			Tichete de cresa si tichete sociale pentru gradinita			1.559.000	1.472.000	1.472.000	1.559.000	1.385.912	1.385.912	1.385.912	1.385.912
	61					Titlul XIII PROIECTE CU FINANTARE DIN SUMELE AFERENTE COMPONENTEI DE IMPRUMUT A PNRR										
	61	01				Fonduri din imprumut rambursabil			15.000	15.000	15.000	15.000	14.195	14.195	14.195	14.195
	61	03				Sume aferente TVA			12.000	12.000	12.000	12.000	11.678	11.678	11.678	11.678
	70					CHELTUIELI DE CAPITAL			862.000	862.000	862.000	862.000	829.413	829.413	829.413	829.413
	71					TITLUL XV ACTIVE NEFINANCIARE			862.000	862.000	862.000	862.000	829.413	829.413	829.413	829.413

Capi- tol	Sub- pa- ra- graf	Gru- pa / Titlu	Ar- ti- col	Ali- ne- at	Denumire indicator	Credite de angajament			Credite bugetare				Angajamente legale de platit	Plati efectuate	Cheltuieli efective	
						1	2	3	4	5	6	7				8-6-7
		A			B											
		71	01		Active fixe			862.000	862.000	862.000	829.413	715.723	113.690	2.260.886		
		71	01	01	Constructii			571.000	571.000	571.000	571.000	457.310	113.690	2.245.645		
		71	01	02	Masini, echipamente si mijloace de transport											
		71	01	03	Mobilier, aparatura biroutica si alte active corporale										5.303	
		71	01	30	Alte active fixe (inclusiv reparatii capitale)			291.000	291.000	291.000	258.413	258.413			9.938	
		79			OPERATIUNI FINANCIARE			6.000	6.000	6.000	4.340	4.340				
		81			TITLUL XIX RAMBURSARI DE CREDITE			6.000	6.000	6.000	4.340	4.340				
		81	01		Rambursari de credite externe			6.000	6.000	6.000	4.340	4.340				
		81	01	05	Rambursari de credite aferente datoriei publice externe locale			6.000	6.000	6.000	4.340	4.340				
5100	02				Partea I-a SERVICII PUBLICE GENERALE			1.982.000	1.977.000	1.977.000	1.949.665	1.471.289	478.376	3.811.371		
5102					AUTORITATI PUBLICE SI ACTIUNI EXTERNE			1.975.000	1.975.000	1.975.000	1.948.447	1.470.071	478.376	3.808.371		
		01			CHELTUIELI CURENTE			1.975.000	1.975.000	1.975.000	1.948.447	1.470.071	478.376	1.755.754		
		10			TITLUL I CHELTUIELI DE PERSONAL			1.196.000	1.196.000	1.196.000	1.196.000	920.929	275.071	1.044.029		
		10	01		Cheltuieli salariale in bani			1.172.000	1.172.000	1.172.000	1.172.000	910.669	261.331	1.031.013		
		10	01	01	Salarii de baza			1.077.000	1.077.000	1.077.000	1.077.000	848.733	228.267	968.770		
		10	01	12	Indemnizatii platite unor persoane din afara unitatii											
		10	01	17	Indemnizatii de hrana			60.000	60.000	60.000	60.000	35.880	24.120	40.520		
		10	03		Contributii			35.000	35.000	35.000	35.000	26.056	8.944	21.723		
		10	03	07	Contributia asiguratorie pentru munca			24.000	24.000	24.000	24.000	10.260	13.740	13.016		
		20			TITLUL II BUNURI SI SERVICII			24.000	24.000	24.000	24.000	10.260	13.740	13.016		
		20	01		Bunuri si servicii			759.000	759.000	759.000	743.447	540.142	203.305	702.725		
		20	01					753.000	753.000	753.000	739.580	536.275	203.305	698.858		

Capi- fol	Sub- capi- fol	Pa- ra- graf	Gra- pa / Titlu	Ar- ti- col	Al- ne- at	Denumire indicator	Credite de angajament			Credite bugetare			Angajamente legale	Plati efectuate	Angajamente legale de platit	Cheltuieli efective	
							1	2	3	4	5	6					7
			A			B											
			10 03 07			Contributia asiguratorie pentru munca			1.500		1.500			556	944	679	
			51			TITLUL VI TRANSFERURI INTRE UNITATI ALE ADMINISTRATIEI PUBLICE											
			51 01			Transferuri curente			1.176.000	1.176.000	1.176.000	1.176.000	1.087.878	1.087.878	1.087.878	1.087.878	
			51 01 01			Transferuri catre institutiile publice			1.176.000	1.176.000	1.176.000	1.176.000	1.087.878	1.087.878	1.087.878	1.087.878	
6802			01			ASIGURARI SI ASISTENTA SOCIALA			1.913.000	1.734.000	1.913.000	1.748.522	1.633.235	1.633.235	1.635.740	1.635.740	
			10			CHELTUIELI CURENTE			1.913.000	1.734.000	1.913.000	1.748.522	1.633.235	1.633.235	1.635.740	1.635.740	
			10 01			TITLUL I CHELTUIELI DE PERSONAL			383.000	284.000	383.000	284.000	383.000	267.713	115.287	270.218	
			10 01 01			Cheltuieli salariale in bani			375.000	278.000	375.000	278.000	375.000	262.474	112.526	264.924	
			10 01 01			Salarii de baza			375.000	278.000	375.000	278.000	375.000	262.474	112.526	264.924	
			10 03			Contributii			8.000	6.000	8.000	6.000	8.000	5.239	2.761	5.294	
			10 03 07			Contributia asiguratorie pentru munca			8.000	6.000	8.000	6.000	8.000	5.239	2.761	5.294	
			57			TITLUL VIII ASISTENTA SOCIALA			1.530.000	1.450.000	1.530.000	1.450.000	1.365.522	1.365.522	1.365.522	1.365.522	
			57 02			Ajutoare sociale			1.530.000	1.450.000	1.530.000	1.450.000	1.365.522	1.365.522	1.365.522	1.365.522	
			57 02 01			Ajutoare sociale in numerar			1.530.000	1.450.000	1.530.000	1.450.000	1.365.522	1.365.522	1.365.522	1.365.522	
7000 02						Partea IV-a SERVICII SI DEZVOLTARE											
						PUBLICA, LOCUINTE, MEDIU SI APE			150.000	150.000	150.000	150.000	150.000	126.300	23.700	126.300	
7002			01			LOCUINTE, SERVICII SI DEZVOLTARE PUBLICA			150.000	150.000	150.000	150.000	150.000	126.300	23.700	126.300	
			20			CHELTUIELI CURENTE			150.000	150.000	150.000	150.000	150.000	126.300	23.700	126.300	
			20 30			TITLUL II BUNURI SI SERVICII			150.000	150.000	150.000	150.000	150.000	126.300	23.700	126.300	
			20 30 30			Alte cheltuieli			150.000	150.000	150.000	150.000	150.000	126.300	23.700	126.300	
8000 02			20 30 30			Alte cheltuieli cu bunuri si servicii			150.000	150.000	150.000	150.000	150.000	126.300	23.700	126.300	
8302						Partea V-a ACTIVITUNI ECONOMICE			628.000	628.000	628.000	628.000	626.340	495.069	131.271	27.811	
						AGRICULTURA, SILVICULTURA, SI VANATOARE			51.000	51.000	51.000	51.000	51.000	33.419	17.581	27.811	
			01			CHELTUIELI CURENTE			51.000	51.000	51.000	51.000	51.000	33.419	17.581	27.811	

Capi- tol	Sub- capi- tol	Pa- ra- graf	Gru- pa / Titlu	At- ti- col	Ali- ne- at	Denumire indicator	Credite de angajament			Credite bugetare		Angajamente legale	Plati efectuate	Angajamente legale de platit	Cheltuieli efective
							1	2	3	4	5				
						B									
		A													
		10		01		TITLUL I CHELTUIELI DE PERSONAL									
		10		01		Cheltuieli salariale in bani			51.000	51.000	51.000	33.419	17.581	27.811	
		10		01	01	Salarii de baza			49.500	49.500	49.500	32.681	16.819	27.196	
		10		01	17	Indemnizatii de hrana			45.000	45.000	45.000	30.503	14.497	25.364	
		10		03		Contributii			4.500	4.500	4.500	2.178	2.322	1.832	
		10		03	07	Contributia asiguratorie pentru munca			1.500	1.500	1.500	738	762	615	
						TRANSPORTURI			1.500	1.500	1.500	738	762	615	
8402		79				OPERATIUNI FINANCIARE			6.000	6.000	6.000	4.340	4.340		
		81				TITLUL XIX RAMBURSARI DE CREDITE			6.000	6.000	6.000	4.340	4.340		
		81		01		Rambursari de credite externe			6.000	6.000	6.000	4.340	4.340		
		81		01	05	Rambursari de credite aferente datoriei publice externe locale			6.000	6.000	6.000	4.340	4.340		
8702		70				ALTE ACTIUNI ECONOMICE			571.000	571.000	571.000	457.310	113.690		
		71				CHELTUIELI DE CAPITAL			571.000	571.000	571.000	457.310	113.690		
		71		01		TITLUL XV ACTIVE NEFINANCIARE			571.000	571.000	571.000	457.310	113.690		
		71		01		Active fixe			571.000	571.000	571.000	457.310	113.690		
		71		01	01	Constructii			571.000	571.000	571.000	457.310	113.690		

Conducatorul compartimentului
financiar-contabil